

Министерство здравоохранения Российской Федерации
ФЕДЕРАЛЬНОЕ ГОСУДАРСТВЕННОЕ БЮДЖЕТНОЕ ОБРАЗОВАТЕЛЬНОЕ
УЧРЕЖДЕНИЕ ДОПОЛНИТЕЛЬНОГО ПРОФЕССИОНАЛЬНОГО ОБРАЗОВАНИЯ
«РОССИЙСКАЯ МЕДИЦИНСКАЯ АКАДЕМИЯ НЕПРЕРЫВНОГО
ПРОФЕССИОНАЛЬНОГО ОБРАЗОВАНИЯ»

ОДОБРЕНО

Учебно-методическим советом

ФГБОУ ДПО РМАНПО

Минздрава России

« 29 » мая 2023 г. протокол № 12

Председатель О. А. Милованова



УТВЕРЖДАЮ

Ректор ФГБОУ ДПО РМАНПО

Минздрава России

академик РАН, профессор

Д.А. Сычев

« 30 » мая 2023 г.

**РАБОЧАЯ ПРОГРАММА УЧЕБНОЙ ДИСЦИПЛИНЫ (МОДУЛЯ)
АНЕСТЕЗИОЛОГИЯ-РЕАНИМАТОЛОГИЯ**

**основной профессиональной образовательной программы высшего
образования – программы подготовки кадров высшей квалификации
в ординатуре по специальности 31.08.02 Анестезиология-реаниматология**

Блок 1

Обязательная часть (Б1.О.1.1)

Уровень образовательной программы: высшее образование

Подготовка кадров высшей квалификации

Вид программы – практико-ориентированная

Направление подготовки

31.00.00 Клиническая медицина

Форма обучения

очная

Москва

2023

Рабочая программа учебной дисциплины (модуля) «Анестезиология-реаниматология» разработана преподавателями кафедры анестезиологии и реаниматологии имени профессора Е.А. Дамир и кафедры анестезиологии, реаниматологии и токсикологии детского возраста в соответствии с учебным планом основной профессиональной образовательной программы высшего образования – программы подготовки кадров высшей квалификации в ординатуре по специальности 31.08.02 Анестезиология-реаниматология.

Авторы рабочей программы:

№ п/п	Фамилия, имя, отчество	Ученая степень, звание	Занимаемая должность	Место работы
1.	Молчанов Игорь Владимирович	д.м.н., профессор	заведующий кафедрой анестезиологии и реаниматологии имени профессора Е.А. Дамир	ФГБОУ ДПО РМАНПО Минздрава России
2.	Гридчик Ирина Евгеньевна	д.м.н.	профессор, заведующая учебной частью кафедры анестезиологии и реаниматологии имени профессора Е.А. Дамир	ФГБОУ ДПО РМАНПО Минздрава России
3.	Николаев Лев Леонидович		доцент кафедры анестезиологии и реаниматологии имени профессора Е.А. Дамир	ФГБОУ ДПО РМАНПО Минздрава России
4.	Шулутко Елена Марковна	к.м.н.	доцент кафедры анестезиологии и реаниматологии имени профессора Е.А. Дамир	ФГБОУ ДПО РМАНПО Минздрава России
5.	Балькова Елена Валерьевна	к.м.н.	доцент кафедры анестезиологии и реаниматологии имени профессора Е.А. Дамир	ФГБОУ ДПО РМАНПО Минздрава России
6.	Упрямова Екатерина Юрьевна	к.м.н.	доцент кафедры анестезиологии и реаниматологии имени профессора Е.А. Дамир	ФГБОУ ДПО РМАНПО Минздрава России
7.	Валетова Валерия Вячеславовна	д.м.н.	профессор кафедры анестезиологии и реаниматологии имени профессора Е.А. Дамир	ФГБОУ ДПО РМАНПО Минздрава России
8.	Китиашвили Ираклий Зурабович	д.м.н., профессор	профессор кафедры анестезиологии и реаниматологии имени профессора Е.А. Дамир	ФГБОУ ДПО РМАНПО Минздрава России
9.	Острейков Иван Федорович	д.м.н. профессор	профессор, почетный зав. кафедрой анестезиологии, реаниматологии и токсикологии детского возраста	ФГБОУ ДПО РМАНПО Минздрава России
10.	Бабаев Бобо	к.м.н.,	зав. кафедрой	ФГБОУ ДПО

	Домулаевич	доцент	анестезиологии, реаниматологии и токсикологии и детского возраста	РМАНПО Минздрава России
11.	Штатнов Михаил Константинович	к.м.н., доцент	доцент кафедры анестезиологии, реаниматологии и токсикологии и детского возраста	ФГБОУ ДПО РМАНПО Минздрава России
<i>по методическим вопросам</i>				
1.	Першина Ольга Николаевна		заместитель директора Института методологии профессионального развития	ФГБОУ ДПО РМАНПО Минздрава России
2.	Смирнова Ирина Эдуардовна	к.п.н. доцент	начальник учебно- методического отдела Института методологии профессионального развития	ФГБОУ ДПО РМАНПО Минздрава России

Рабочая программа учебной дисциплины (модуля) «Анестезиология-реаниматология» разработана в 2022 году, рассмотрена и одобрена Учебно-методическим Советом Академии 27.06.2022, протокол №6.

Рабочая программа учебной дисциплины (модуля) «Анестезиология-реаниматология» обновлена в 2023 году, рассмотрена и одобрена Учебно-методическим Советом Академии 29.05.2023 г., протокол №12.

**Министерство здравоохранения Российской Федерации
ФЕДЕРАЛЬНОЕ ГОСУДАРСТВЕННОЕ БЮДЖЕТНОЕ ОБРАЗОВАТЕЛЬНОЕ
УЧРЕЖДЕНИЕ ДОПОЛНИТЕЛЬНОГО ПРОФЕССИОНАЛЬНОГО ОБРАЗОВАНИЯ
«РОССИЙСКАЯ МЕДИЦИНСКАЯ АКАДЕМИЯ НЕПРЕРЫВНОГО
ПРОФЕССИОНАЛЬНОГО ОБРАЗОВАНИЯ»**

**АННОТАЦИЯ РАБОЧЕЙ ПРОГРАММЫ УЧЕБНОЙ ДИСЦИПЛИНЫ (МОДУЛЯ)
«АНЕСТЕЗИОЛОГИЯ-РЕАНИМАТОЛОГИЯ»**

Блок 1. Обязательная часть (Б1.О.1.1)

Программа	Основная профессиональная образовательная программа высшего образования – программа подготовки кадров высшей квалификации в ординатуре по специальности 31.08.02 Анестезиология-реаниматология
Код и наименование укрупненной группы направления подготовки	31.00.00 Клиническая медицина
Наименование специальности	Анестезиология-реаниматология
Форма обучения	очная
Квалификация выпускника	Врач–анестезиолог-реаниматолог
Индекс дисциплины	Б1.О.1.1
Курс и семестр	Первый курс, первый семестр; Второй курс, третий семестр
Общая трудоемкость дисциплины	24 зачетные единицы
Продолжительность в часах в т.ч.	864
самостоятельная (внеаудиторная) работа, часов	288
Форма контроля	экзамен

Место дисциплины в структуре основной профессиональной образовательной программы высшего образования – программы подготовки кадров высшей квалификации в ординатуре:

Рабочая программа учебной дисциплины (модуля) «Анестезиология-реаниматология» (далее – рабочая программа) относится к Блоку 1 программы ординатуры и является обязательной для освоения обучающимися. Изучение дисциплины направлено на формирование компетенций, обеспечивающих выполнение основных видов деятельности врача.

1.1. Цель программы – подготовка квалифицированного врача – анестезиолога-реаниматолога, способного и готового к самостоятельной профессиональной деятельности в условиях оказания первичной медико-санитарной помощи; специализированной, в том числе высокотехнологичной медицинской помощи; скорой, в том числе специализированной, и паллиативной медицинской помощи по профилю «анестезиология-реаниматология» в соответствии с требованиями стандарта в сфере здравоохранения на основе сформулированных универсальных, общепрофессиональных и профессиональных компетенций.

1.2. Задачи программы:

сформировать знания:

- методологии системного подхода, методов и приемов системного анализа достижений в области медицины и фармации;
- основ проектного менеджмента и международных стандартов управления проектом;

- принципов организации процесса оказания медицинской помощи и методов руководства работой команды врачей, среднего и младшего медицинского персонала;
- основ психологии для выстраивания взаимодействия в рамках профессиональной деятельности;
- принципов саморазвития, непрерывности профессионального и личностного развития, формирования карьерной траектории;
- современных информационно-коммуникационных технологий и ресурсов, способов их применения в научно-исследовательской, профессиональной деятельности и образовании;
- принципов организации оказания медицинской помощи с использованием телемедицинских технологий;
- способов обеспечения информационной безопасности в медицинской организации;
- нормативно-правовых актов Российской Федерации, регламентирующих деятельность анестезиолого-реанимационной помощи;
- основных принципов организации и управления в сфере охраны здоровья граждан, методов оценки качества оказания медицинской помощи с использованием основных медико-статистических показателей;
- порядка организации и принципов осуществления педагогической деятельности по программам среднего профессионального и высшего медицинского образования;
- стандартов оказания медицинских услуг, клинических рекомендаций;
- патологических состояний, симптомов, синдромов заболеваний, нозологических форм в соответствии с Международной статистической классификацией болезней и проблем, связанных со здоровьем;
- этиологии, патогенеза, клинической картины, классификации, методов дифференциальной диагностики, особенностей течения, осложнений и исходов заболеваний и/или состояний, требующих неотложной интенсивной терапии вне медицинской организации; оказания реанимационной, в том числе специализированной, медицинской помощи;
- методик сбора жалоб и анамнеза у пациентов (их родственников или законных представителей), в том числе в объеме, необходимом для установления диагноза органической недостаточности;
- методики физикального исследования пациентов (осмотр, пальпация, перкуссия, аускультация);
- методов диагностики заболеваний и патологических состояний пациентов на основе владения пропедевтическими, лабораторными, инструментальными и иными методами исследования;
- правил составления алгоритма диагностики и обследования пациентов, нуждающихся в проведении анестезиологического пособия и/или находящихся в критическом состоянии;
- основ клинической фармакодинамики и фармакокинетики средств, применяемых в анестезиологии-реаниматологии;
- принципов мониторинга во время анестезии и у пациентов, находящихся в критическом состоянии;
- современных методов лечения пациентов с заболеваниями и/или состояниями, требующими неотложной интенсивной терапии, оказания реанимационной, в том числе специализированной, медицинской помощи;
- клинических проявлений болевых синдромов, методов их терапии у взрослого населения и детей, фармакотерапию острой и хронической боли, методов оценки эффективности терапии болевого синдрома;
- способов профилактики и лечения боли и болезненных ощущений у пациентов, видов обезболивания, в соответствии с соматическим статусом пациента, характером и объемом вмешательства, и его неотложностью;
- способов и методов проведения лечебных и диагностических мероприятий пациентам во время анестезии, реанимации и интенсивной терапии;
- способов лечения заболевания, вызвавшего развитие критического состояния;

– способов и методов поддержания и (или) искусственного замещения обратимо нарушенных функций жизненно важных органов и систем, при состояниях, угрожающих жизни пациента;

– способов и методов осуществления лабораторного и функционального мониторинга за адекватностью анестезии и (или) интенсивной терапии;

– способов и методов обеспечения наблюдения за состоянием пациентов в пред- и посленаркозном периоде и определения его продолжительности;

– методов отбора пациентов, подлежащих лечению в подразделении, оказывающем анестезиолого-реанимационную помощь, правил перевода пациентов в отделения по профилю заболевания или в палаты интенсивного наблюдения (послеродовые, послеоперационные и другие) после стабилизации функций жизненно важных органов;

- способов предотвращения или устранения осложнений, побочных действий и нежелательных реакций, возникших в результате диагностических или лечебных манипуляций, применения лекарственных препаратов и/или медицинских изделий у пациентов с заболеваниями и/или состояниями, требующими неотложной интенсивной терапии вне медицинской организации;

- мер по стабилизации / улучшению состояния пациента и мониторингу жизненно важных функций, в том числе во время транспортировки в профильную медицинскую организацию;

- методов лабораторно-инструментальной диагностики в объеме, необходимом для определения операционно-анестезиологического риска;

- современных фармакологических средств, принципов их выбора и правил применения, при различных методах анестезии при хирургическом лечении пациентов в плановой, экстренной хирургии и амбулаторных вмешательствах;

- современных методов анестезии при хирургическом лечении пациентов с заболеваниями и/или состояниями, требующими оказания скорой, в том числе, скорой специализированной, медицинской помощи;

- современных методов мониторинга безопасности анестезии, правил их применения при различных методах анестезии при хирургическом лечении пациентов в плановой, экстренной хирургии и амбулаторных вмешательствах;

- способов первичной реабилитации в отделении реанимации и ИТ пациентов, перенесших угрожающие жизни состояния, временное искусственное замещение нарушенных функций организма; методов мониторинга эффективности мероприятий первичной реабилитации пациентов в отделении реанимации и ИТ;

- принципов и способов оказания медицинской помощи в эпидемиологических очагах и очагах чрезвычайных ситуаций, правил участия в медицинской эвакуации;

- принципов медицинской сортировки при массовых заболеваниях, травмах, ликвидации медицинских последствий чрезвычайных ситуаций и основ взаимодействия с экстренными оперативными службами;

- видов медицинских экспертиз, правил и порядка исследования, направленного на установление состояния здоровья гражданина, в целях определения его способности осуществлять трудовую или иную деятельность; правил и порядка экспертизы временной нетрудоспособности граждан в связи с заболеваниями, травмами, отравлениями и иными состояниями;

- процедуры проведения медицинских экспертиз при оказании медицинской помощи по профилю «анестезиология – реаниматология»;

- методики проведения анализа медико-статистических показателей заболеваемости, смертности;

- правил и методов проведения профилактических мероприятий на основе знаний: государственной политики в области охраны здоровья, принципов и методов формирования здорового образа жизни у населения, санитарных правил и норм;

- правил ведения медицинской документации, в том числе в форме электронного документа, правил, составления плана работы и отчета о работе врача;

- должностных обязанностей находящегося в распоряжении медицинского персонала; правил внутреннего трудового распорядка, требований пожарной безопасности, охраны труда;
- основ медицинской статистики, учета и анализа основных показателей здоровья населения, порядка ведения учетно-отчетной документации в медицинской организации и ее структурных подразделениях;
- клинических признаков внезапного прекращения кровообращения и/или дыхания, правил проведения базовой сердечно-легочной реанимации;
- этиологии, патогенеза клинических синдромов нарушений деятельности жизненно-важных органов при состояниях, угрожающих жизни пациента;
- методик искусственного замещения, поддержания и восстановления временно и обратимо нарушенных функций организма при состояниях, угрожающих жизни пациента.

сформировать умения:

- критически и системно анализировать достижения в области медицины и фармации, определять возможности и способы применения достижений в области медицины и фармации в профессиональном контексте;
- разрабатывать проект в области медицины, осуществлять мониторинг и контроль над его осуществлением;
- организовывать процесс оказания медицинской помощи, руководить и контролировать работу команды врачей, среднего и младшего медицинского персонала;
- поддерживать профессиональные отношения, использовать приемы профессионального взаимодействия с коллегами и пациентами;
- выбирать направление собственного профессионального и личностного развития, использовать приемы самореализации в профессиональной и других сферах деятельности;
- использовать в профессиональной деятельности современные информационно-коммуникационные технологии, информационные системы в сфере здравоохранения и информационно-телекоммуникационную сеть «Интернет», вести электронную медицинскую карту;
- использовать в работе персональные данные пациентов и сведения, составляющие врачебную тайну;
- реализовывать основные принципы организации и управления в сфере охраны здоровья граждан, направленные на профилактику заболеваний, укрепление здоровья населения и формирование здорового образа жизни;
- анализировать и оценивать качество оказания медицинской помощи с использованием современных подходов к управлению качеством медицинской помощи и основных медико-статистических показателей;
- организовывать и осуществлять педагогическую деятельность по программам среднего профессионального и высшего медицинского образования; применять различные формы, методы обучения, инновационные, интерактивные, телемедицинские технологии;
- работать со стандартами оказания медицинских услуг;
- составлять алгоритм диагностики и обследования пациентов;
- применять методики сбора жалоб и анамнеза у пациентов (их родственников или законных представителей), в том числе в объеме, необходимом для установления диагноза органной недостаточности;
- применять методику физикального исследования пациентов (осмотр, пальпация, перкуссия, аускультация);
- использовать методы диагностики заболеваний и патологических состояний пациентов на основе владения пропедевтическими, лабораторными, инструментальными и иными методами исследования;
- интерпретировать и анализировать результаты обследования, устанавливать ведущий синдром и предварительный диагноз при заболеваниях и/или состояниях, требующих неотложной интенсивной терапии;
- диагностировать критические состояния, обусловленные беременностью, родами и послеродовым периодом;

- применять правила составления алгоритма диагностики и обследования пациентов, нуждающихся в проведении анестезиологического пособия и/или находящихся в критическом состоянии;
- проводить мониторинг во время анестезии и у пациентов, находящихся в критическом состоянии;
- применять современные методы лечения пациентов с заболеваниями и/или состояниями, требующими неотложной интенсивной терапии, оказания реанимационной, в том числе специализированной, медицинской помощи;
- применять методы терапии болевых синдромов у взрослого населения и детей, фармакотерапию острой и хронической боли, методы оценки эффективности терапии болевого синдрома;
- использовать способы профилактики и лечения боли и болезненных ощущений у пациентов, виды обезболивания, в соответствии с соматическим статусом пациента, характером и объемом вмешательства, и его неотложностью;
 - проводить лечебные и диагностические мероприятия пациентам во время анестезии, реанимации и интенсивной терапии;
 - применять способы лечения заболевания, вызвавшего развитие критического состояния;
 - применять методы поддержания и (или) искусственного замещения обратимо нарушенных функций жизненно важных органов и систем, при состояниях, угрожающих жизни пациента;
 - осуществлять лабораторный и функциональный мониторинг за адекватностью анестезии и (или) интенсивной терапии;
 - производить наблюдение за состоянием пациентов в пред- и посленаркозном периоде и определения его продолжительности;
 - осуществлять отбор пациентов, подлежащих лечению в подразделении, оказывающем анестезиолого-реанимационную помощь, осуществлять перевод пациентов в отделения по профилю заболевания или в палаты интенсивного наблюдения (послеродовые, послеоперационные и другие) после стабилизации функций жизненно важных органов;
- предотвращать или устранять осложнения, побочные действия и нежелательные реакции, возникшие в результате диагностических или лечебных манипуляций, применять лекарственные препараты и/или медицинские изделия у пациентов с заболеваниями и/или состояниями, требующими неотложной интенсивной терапии вне медицинской организации;
- принимать меры по стабилизации / улучшению состояния пациента и мониторингу жизненно важных функций, в том числе во время транспортировки в профильную медицинскую организацию;
- проводить лабораторно-инструментальную диагностику в объеме, необходимом для определения операционно-анестезиологического риска;
- выбирать и применять современные фармакологические средства при различных методах анестезии при хирургическом лечении пациентов в плановой, экстренной хирургии и амбулаторных вмешательствах;
- применять современные методы анестезии при хирургическом лечении пациентов с заболеваниями и/или состояниями, требующими оказания скорой, в том числе, скорой специализированной, медицинской помощи;
- осуществлять мониторинг безопасности анестезии при использовании различных методов анестезии при хирургическом лечении пациентов в плановой, экстренной хирургии и амбулаторных вмешательствах;
- предотвращать или устранять осложнения, побочные действия, нежелательные реакции, возникшие при различных методах анестезии при хирургическом лечении пациентов в плановой, экстренной хирургии и амбулаторных вмешательствах; при различных методах искусственного замещения, поддержания и восстановления нарушенных функций организма;
- проводить мероприятия первичной реабилитации в отделении реанимации и ИТ пациентов, перенесших угрожающие жизни состояния, временное искусственное замещение нарушенных

функций организма; применять методы мониторинга эффективности мероприятий первичной реабилитации пациентов в отделении реанимации и ИТ;

- проводить и контролировать проведение профилактических мероприятий, учитывая особенности организации медицинской помощи, по профилю «анестезиология и реаниматология», проводимые в экстренной, неотложной и плановой формах, а также комплекс реабилитационных мероприятий;

- осуществлять мероприятия по профилактике развития инфекционных осложнений у пациентов при проведении анестезиологического пособия, искусственного замещения, поддержания и восстановления временно и обратимо нарушенных функций организма при состояниях, угрожающих жизни пациента;

- соблюдать принципы оказания медицинской помощи в эпидемиологических очагах и очагах чрезвычайных ситуаций, правила участия в медицинской эвакуации;

- соблюдать принципы медицинской сортировки при массовых заболеваниях, травмах, ликвидации медицинских последствий чрезвычайных ситуаций, взаимодействовать с экстренными оперативными службами;

- проводить медицинские экспертизы при оказании медицинской помощи по профилю «анестезиология – реаниматология»;

- проводить анализ медико-статистических показателей заболеваемости, смертности;

- проводить профилактические мероприятия на основе знаний государственной политики в области охраны здоровья, принципов и методов формирования здорового образа жизни у населения, санитарных правил и норм;

- соблюдать правила ведения медицинской документации, в том числе в форме электронного документа, правила составления плана работы и отчета о работе врача;

- руководить работой находящегося в распоряжении медицинского персонала; соблюдать правила внутреннего трудового распорядка, требования пожарной безопасности, охраны труда;

- вести учетно-отчетную документацию в медицинской организации и ее структурных подразделениях на основе знаний медицинской статистики, учета и анализа основных показателей здоровья населения;

- анализировать и оценивать качество оказания медицинской помощи, с использованием современных подходов к управлению качеством медицинской помощи;

- выявлять клинические признаки внезапного прекращения кровообращения и/или дыхания, проводить базовую сердечно-легочную реанимацию;

- выявлять клинические синдромы нарушений деятельности жизненно-важных органов при состояниях, угрожающих жизни пациента;

- применять методики искусственного замещения, поддержания и восстановления временно и обратимо нарушенных функций организма при состояниях, угрожающих жизни пациента;

сформировать навыки:

- критического и системного анализа достижений в области медицины и фармации, определения возможностей и способов применения достижений в области медицины и фармации в профессиональном контексте;

- разработки проекта в области медицины, осуществления мониторинга и контроля над его осуществлением;

- организации процесса оказания медицинской помощи, руководства и контроля работы команды врачей, среднего и младшего медицинского персонала;

- поддержания профессиональных отношений, использования приемов профессионального взаимодействия с коллегами и пациентами;

- использования методов собственного профессионального и личностного развития, приемов самореализации в профессиональной и других сферах деятельности;

- использования в профессиональной деятельности современных информационно-коммуникационных технологий, информационных систем в сфере здравоохранения и информационно-телекоммуникационной сети «Интернет», ведения электронной медицинской карты;

- использования в работе персональных данных пациентов и сведений, составляющих

врачебную тайну;

- реализации основных принципов организации и управления в сфере охраны здоровья граждан, направленных на профилактику заболеваний, укрепление здоровья населения и формирование здорового образа жизни;

- анализа и оценки качества оказания медицинской помощи с использованием современных подходов к управлению качеством медицинской помощи и основных медико-статистических показателей;

- организации и осуществления педагогической деятельности по программам среднего профессионального и высшего медицинского образования; применения различных форм, методов обучения, инновационных, интерактивных, телемедицинских технологий;

- работы со стандартами оказания медицинских услуг;

- составления алгоритма диагностики и обследования пациентов;

- применения методики сбора жалоб и анамнеза у пациентов (их родственников или законных представителей), в том числе в объеме, необходимом для установления диагноза органной недостаточности;

- применения методики физикального исследования пациентов (осмотр, пальпация, перкуссия, аускультация);

- использования методов диагностики заболеваний и патологических состояний пациентов на основе владения пропедевтическими, лабораторными, инструментальными и иными методами исследования;

- интерпретации и анализа результатов обследования, установления ведущего синдрома и предварительного диагноза при заболеваниях и/или состояниях, требующих неотложной интенсивной терапии;

- диагностики критических состояний, обусловленных беременностью, родами и послеродовым периодом;

- составления алгоритма диагностики и обследования пациентов, нуждающихся в проведении анестезиологического пособия и/или находящихся в критическом состоянии;

- проведения мониторинга во время анестезии и у пациентов, находящихся в критическом состоянии;

- применения современных методов лечения пациентов с заболеваниями и/или состояниями, требующими неотложной интенсивной терапии, оказания реанимационной, в том числе специализированной, медицинской помощи;

- применения методов терапии болевых синдромов у взрослого населения и детей, фармакотерапии острой и хронической боли, методов оценки эффективности терапии болевого синдрома;

- использования способов профилактики и лечения боли и болезненных ощущений у пациентов, видов обезболивания, в соответствии с соматическим статусом пациента, характером и объемом вмешательства, и его неотложностью;

- проведения лечебных и диагностических мероприятий пациентам во время анестезии, реанимации и интенсивной терапии;

- применения способов лечения заболевания, вызвавшего развитие критического состояния;

- применения методов поддержания и (или) искусственного замещения обратимо нарушенных функций жизненно важных органов и систем, при состояниях, угрожающих жизни пациента;

- осуществления лабораторного и функционального мониторинга за адекватностью анестезии и (или) интенсивной терапии;

- наблюдения за состоянием пациентов в пред- и посленаркозном периоде и определения его продолжительности;

- осуществления отбора пациентов, подлежащих лечению в подразделении, оказывающем анестезиолого-реанимационную помощь, осуществления перевода пациентов в отделения по профилю заболевания или в палаты интенсивного наблюдения (послеродовые, послеоперационные и другие) после стабилизации функций жизненно важных органов;

- предотвращения или устранения осложнений, побочных действий и нежелательных реакций, возникших в результате диагностических или лечебных манипуляций, применения лекарственных препаратов и/или медицинских изделий у пациентов с заболеваниями и/или состояниями, требующими неотложной интенсивной терапии вне медицинской организации;
- реализации мер по стабилизации / улучшению состояния пациента, и проведения мониторинга жизненно важных функций, в том числе во время транспортировки в профильную медицинскую организацию;
- проведения лабораторно-инструментальной диагностики в объеме, необходимом для определения операционно-анестезиологического риска;
- выбора и применения современных фармакологических средств при различных методах анестезии при хирургическом лечении пациентов в плановой, экстренной хирургии и амбулаторных вмешательствах;
- применения современных методов анестезии при хирургическом лечении пациентов с заболеваниями и/или состояниями, требующими оказания скорой, в том числе, скорой специализированной, медицинской помощи;
- осуществления мониторинга безопасности анестезии при использовании различных методов анестезии при хирургическом лечении пациентов в плановой, экстренной хирургии и амбулаторных вмешательствах;
- предотвращения или устранения осложнений, побочных действий, нежелательных реакций, возникших при различных методах анестезии при хирургическом лечении пациентов в плановой, экстренной хирургии и амбулаторных вмешательствах; при различных методах искусственного замещения, поддержания и восстановления нарушенных функций организма;
- проведения мероприятий первичной реабилитации в отделении реанимации и ИТ пациентов, перенесших угрожающие жизни состояния, временное искусственное замещение нарушенных функций организма; применения методов мониторинга эффективности мероприятий первичной реабилитации пациентов в отделении реанимации и ИТ;
- проведения и контроля профилактических мероприятий, с учетом особенностей организации медицинской помощи, по профилю «анестезиология и реаниматология», проводимых в экстренной, неотложной и плановой формах, а также комплекса реабилитационных мероприятий;
- осуществления мероприятий по профилактике развития инфекционных осложнений у пациентов при проведении анестезиологического пособия, искусственного замещения, поддержания и восстановления временно и обратимо нарушенных функций организма при состояниях, угрожающих жизни пациента;
- соблюдения принципов оказания медицинской помощи в эпидемиологических очагах и очагах чрезвычайных ситуаций, правил участия в медицинской эвакуации;
- соблюдения принципов медицинской сортировки при массовых заболеваниях, травмах, ликвидации медицинских последствий чрезвычайных ситуаций, взаимодействия с экстренными оперативными службами;
- проведения медицинских экспертиз при оказании медицинской помощи по профилю «анестезиология – реаниматология»;
- анализа медико-статистических показателей заболеваемости, смертности;
- проведения профилактических мероприятий на основе знаний государственной политики в области охраны здоровья, принципов и методов формирования здорового образа жизни у населения, санитарных правил и норм;
- соблюдения правил ведения медицинской документации, в том числе в форме электронного документа, правил составления плана работы и отчета о работе врача;
- руководства работой находящегося в распоряжении медицинского персонала; соблюдения правил внутреннего трудового распорядка, требований пожарной безопасности, охраны труда;
- ведения учетно-отчетной документации в медицинской организации и ее структурных подразделениях на основе знаний медицинской статистики, учета и анализа основных показателей здоровья населения;
- анализа и оценки качества оказания медицинской помощи, с использованием современных подходов к управлению качеством медицинской помощи;

- выявления клинических признаков внезапного прекращения кровообращения и/или дыхания, проведения базовой сердечно-легочной реанимации;
- выявления клинических синдромов нарушений деятельности жизненно-важных органов при состояниях, угрожающих жизни пациента;
- применения методик искусственного замещения, поддержания и восстановления временно и обратимо нарушенных функций организма при состояниях, угрожающих жизни пациента.

Формируемые компетенции:

УК-1, УК-2, УК-3, УК-4, УК-5;

ОПК-1, ОПК-2, ОПК-3, ОПК-4, ОПК-5, ОПК-6, ОПК-7, ОПК-8, ОПК-9;

ПК-1, ПК-2, ПК-3, ПК-4, ПК-5, ПК-6, ПК-7, ПК-8.

1. ОБЩИЕ ПОЛОЖЕНИЯ

Место дисциплины в структуре основной профессиональной образовательной программы высшего образования – программы подготовки кадров высшей квалификации в ординатуре:

Рабочая программа учебной дисциплины (модуля) «Анестезиология-реаниматология» (далее – рабочая программа) относится к Блоку 1 программы ординатуры и является обязательной для освоения обучающимися. Изучение дисциплины направлено на формирование компетенций, обеспечивающих выполнение основных видов деятельности врача.

1.1. Цель программы – подготовка квалифицированного врача – анестезиолога-реаниматолога, способного и готового к самостоятельной профессиональной деятельности в условиях оказания первичной медико-санитарной помощи; специализированной, в том числе высокотехнологичной медицинской помощи; скорой, в том числе специализированной, и паллиативной медицинской помощи по профилю «анестезиология-реаниматология» в соответствии с требованиями стандарта в сфере здравоохранения на основе сформулированных универсальных, общепрофессиональных и профессиональных компетенций.

1.2. Задачи программы:

сформировать знания:

- методологии системного подхода, методов и приемов системного анализа достижений в области медицины и фармации;
- основ проектного менеджмента и международных стандартов управления проектом;
- принципов организации процесса оказания медицинской помощи и методов руководства работой команды врачей, среднего и младшего медицинского персонала;
- основ психологии для выстраивания взаимодействия в рамках профессиональной деятельности;
- принципов саморазвития, непрерывности профессионального и личностного развития, формирования карьерной траектории;
- современных информационно-коммуникационных технологий и ресурсов, способов их применения в научно-исследовательской, профессиональной деятельности и образовании;
- принципов организации оказания медицинской помощи с использованием телемедицинских технологий;
- способов обеспечения информационной безопасности в медицинской организации;
- нормативно-правовых актов Российской Федерации, регламентирующих деятельность анестезиолога-реанимационной помощи;
- основных принципов организации и управления в сфере охраны здоровья граждан, методов оценки качества оказания медицинской помощи с использованием основных медико-статистических показателей;

- порядка организации и принципов осуществления педагогической деятельности по программам среднего профессионального и высшего медицинского образования;
- стандартов оказания медицинских услуг, клинических рекомендаций;
- патологических состояний, симптомов, синдромов заболеваний, нозологических форм в соответствии с Международной статистической классификацией болезней и проблем, связанных со здоровьем;
- этиологии, патогенеза, клинической картины, классификации, методов дифференциальной диагностики, особенностей течения, осложнений и исходов заболеваний и/или состояний, требующих неотложной интенсивной терапии вне медицинской организации; оказания реанимационной, в том числе специализированной, медицинской помощи;
- методик сбора жалоб и анамнеза у пациентов (их родственников или законных представителей), в том числе в объеме, необходимом для установления диагноза органной недостаточности;
- методики физикального исследования пациентов (осмотр, пальпация, перкуссия, аускультация);
- методов диагностики заболеваний и патологических состояний пациентов на основе владения пропедевтическими, лабораторными, инструментальными и иными методами исследования;
- правил составления алгоритма диагностики и обследования пациентов, нуждающихся в проведении анестезиологического пособия и/или находящихся в критическом состоянии;
- основ клинической фармакодинамики и фармакокинетики средств, применяемых в анестезиологии-реаниматологии;
- принципов мониторинга во время анестезии и у пациентов, находящихся в критическом состоянии;
- современных методов лечения пациентов с заболеваниями и/или состояниями, требующими неотложной интенсивной терапии, оказания реанимационной, в том числе специализированной, медицинской помощи;
- клинических проявлений болевых синдромов, методов их терапии у взрослого населения и детей, фармакотерапию острой и хронической боли, методов оценки эффективности терапии болевого синдрома;
- способов профилактики и лечения боли и болезненных ощущений у пациентов, видов обезболивания, в соответствии с соматическим статусом пациента, характером и объемом вмешательства, и его неотложностью;
- способов и методов проведения лечебных и диагностических мероприятий пациентам во время анестезии, реанимации и интенсивной терапии;
- способов лечения заболевания, вызвавшего развитие критического состояния;
- способов и методов поддержания и (или) искусственного замещения обратимо нарушенных функций жизненно важных органов и систем, при состояниях, угрожающих жизни пациента;
- способов и методов осуществления лабораторного и функционального мониторинга за адекватностью анестезии и (или) интенсивной терапии;
- способов и методов обеспечения наблюдения за состоянием пациентов в

пред- и посленаркозном периоде и определения его продолжительности;

- методов отбора пациентов, подлежащих лечению в подразделении, оказывающем анестезиолого-реанимационную помощь, правил перевода пациентов в отделения по профилю заболевания или в палаты интенсивного наблюдения (послеродовые, послеоперационные и другие) после стабилизации функций жизненно важных органов;

- способов предотвращения или устранения осложнений, побочных действий и нежелательных реакций, возникших в результате диагностических или лечебных манипуляций, применения лекарственных препаратов и/или медицинских изделий у пациентов с заболеваниями и/или состояниями, требующими неотложной интенсивной терапии вне медицинской организации;

- мер по стабилизации / улучшению состояния пациента и мониторингу жизненно важных функций, в том числе во время транспортировки в профильную медицинскую организацию;

- методов лабораторно-инструментальной диагностики в объеме, необходимом для определения операционно-анестезиологического риска;

- современных фармакологических средств, принципов их выбора и правил применения, при различных методах анестезии при хирургическом лечении пациентов в плановой, экстренной хирургии и амбулаторных вмешательствах;

- современных методов анестезии при хирургическом лечении пациентов с заболеваниями и/или состояниями, требующими оказания скорой, в том числе, скорой специализированной, медицинской помощи;

- современных методов мониторинга безопасности анестезии, правил их применения при различных методах анестезии при хирургическом лечении пациентов в плановой, экстренной хирургии и амбулаторных вмешательствах;

- способов первичной реабилитации в отделении реанимации и ИТ пациентов, перенесших угрожающие жизни состояния, временное искусственное замещение нарушенных функций организма; методов мониторинга эффективности мероприятий первичной реабилитации пациентов в отделении реанимации и ИТ;

- принципов и способов оказания медицинской помощи в эпидемиологических очагах и очагах чрезвычайных ситуаций, правил участия в медицинской эвакуации;

- принципов медицинской сортировки при массовых заболеваниях, травмах, ликвидации медицинских последствий чрезвычайных ситуаций и основ взаимодействия с экстренными оперативными службами;

- видов медицинских экспертиз, правил и порядка исследования, направленного на установление состояния здоровья гражданина, в целях определения его способности осуществлять трудовую или иную деятельность; правил и порядка экспертизы временной нетрудоспособности граждан в связи с заболеваниями, травмами, отравлениями и иными состояниями;

- процедуры проведения медицинских экспертиз при оказании медицинской помощи по профилю «анестезиология – реаниматология»;

- методики проведения анализа медико-статистических показателей заболеваемости, смертности;

- правил и методов проведения профилактических мероприятий на основе знаний: государственной политики в области охраны здоровья, принципов и методов формирования здорового образа жизни у населения, санитарных правил и

норм;

- правил ведения медицинской документации, в том числе в форме электронного документа, правил, составления плана работы и отчета о работе врача;
- должностных обязанностей находящегося в распоряжении медицинского персонала; правил внутреннего трудового распорядка, требований пожарной безопасности, охраны труда;
- основ медицинской статистики, учета и анализа основных показателей здоровья населения, порядка ведения учетно-отчетной документации в медицинской организации и ее структурных подразделениях;
- клинических признаков внезапного прекращения кровообращения и/или дыхания, правил проведения базовой сердечно-легочной реанимации;
- этиологии, патогенеза клинических синдромов нарушений деятельности жизненно-важных органов при состояниях, угрожающих жизни пациента;
- методик искусственного замещения, поддержания и восстановления временно и обратимо нарушенных функций организма при состояниях, угрожающих жизни пациента.

сформировать умения:

- критически и системно анализировать достижения в области медицины и фармации, определять возможности и способы применения достижений в области медицины и фармации в профессиональном контексте;
- разрабатывать проект в области медицины, осуществлять мониторинг и контроль над его осуществлением;
- организовывать процесс оказания медицинской помощи, руководить и контролировать работу команды врачей, среднего и младшего медицинского персонала;
- поддерживать профессиональные отношения, использовать приемы профессионального взаимодействия с коллегами и пациентами;
- выбирать направление собственного профессионального и личностного развития, использовать приемы самореализации в профессиональной и других сферах деятельности;
- использовать в профессиональной деятельности современные информационно-коммуникационные технологии, информационные системы в сфере здравоохранения и информационно-телекоммуникационную сеть «Интернет», вести электронную медицинскую карту;
- использовать в работе персональные данные пациентов и сведения, составляющие врачебную тайну;
- реализовывать основные принципы организации и управления в сфере охраны здоровья граждан, направленные на профилактику заболеваний, укрепление здоровья населения и формирование здорового образа жизни;
- анализировать и оценивать качество оказания медицинской помощи с использованием современных подходов к управлению качеством медицинской помощи и основных медико-статистических показателей;
- организовывать и осуществлять педагогическую деятельность по программам среднего профессионального и высшего медицинского образования; применять различные формы, методы обучения, инновационные, интерактивные,

телемедицинские технологии;

- работать со стандартами оказания медицинских услуг;
- составлять алгоритм диагностики и обследования пациентов;
- применять методики сбора жалоб и анамнеза у пациентов (их родственников или законных представителей), в том числе в объеме, необходимом для установления диагноза органной недостаточности;
- применять методику физикального исследования пациентов (осмотр, пальпация, перкуссия, аускультация);
- использовать методы диагностики заболеваний и патологических состояний пациентов на основе владения пропедевтическими, лабораторными, инструментальными и иными методами исследования;
- интерпретировать и анализировать результаты обследования, устанавливать ведущий синдром и предварительный диагноз при заболеваниях и/или состояниях, требующих неотложной интенсивной терапии;
- диагностировать критические состояния, обусловленные беременностью, родами и послеродовым периодом;
- применять правила составления алгоритма диагностики и обследования пациентов, нуждающихся в проведении анестезиологического пособия и/или находящихся в критическом состоянии;
- проводить мониторинг во время анестезии и у пациентов, находящихся в критическом состоянии;
- применять современные методы лечения пациентов с заболеваниями и/или состояниями, требующими неотложной интенсивной терапии, оказания реанимационной, в том числе специализированной, медицинской помощи;
- применять методы терапии болевых синдромов у взрослого населения и детей, фармакотерапию острой и хронической боли, методы оценки эффективности терапии болевого синдрома;
- использовать способы профилактики и лечения боли и болезненных ощущений у пациентов, виды обезболивания, в соответствии с соматическим статусом пациента, характером и объемом вмешательства, и его неотложностью;
- проводить лечебные и диагностические мероприятия пациентам во время анестезии, реанимации и интенсивной терапии;
- применять способы лечения заболевания, вызвавшего развитие критического состояния;
- применять методы поддержания и (или) искусственного замещения обратимо нарушенных функций жизненно важных органов и систем, при состояниях, угрожающих жизни пациента;
- осуществлять лабораторный и функциональный мониторинг за адекватностью анестезии и (или) интенсивной терапии;
- производить наблюдение за состоянием пациентов в пред- и посленаркозном периоде и определения его продолжительности;
- осуществлять отбор пациентов, подлежащих лечению в подразделении, оказывающем анестезиолого-реанимационную помощь, осуществлять перевод пациентов в отделения по профилю заболевания или в палаты интенсивного наблюдения (послеродовые, послеоперационные и другие) после стабилизации функций жизненно важных органов;

- предотвращать или устранять осложнения, побочные действия и нежелательные реакции, возникшие в результате диагностических или лечебных манипуляций, применять лекарственные препараты и/или медицинские изделия у пациентов с заболеваниями и/или состояниями, требующими неотложной интенсивной терапии вне медицинской организации;

- принимать меры по стабилизации / улучшению состояния пациента и мониторингу жизненно важных функций, в том числе во время транспортировки в профильную медицинскую организацию;

- проводить лабораторно-инструментальную диагностику в объеме, необходимом для определения операционно-анестезиологического риска;

- выбирать и применять современные фармакологические средства при различных методах анестезии при хирургическом лечении пациентов в плановой, экстренной хирургии и амбулаторных вмешательствах;

- применять современные методы анестезии при хирургическом лечении пациентов с заболеваниями и/или состояниями, требующими оказания скорой, в том числе, скорой специализированной, медицинской помощи;

- осуществлять мониторинг безопасности анестезии при использовании различных методов анестезии при хирургическом лечении пациентов в плановой, экстренной хирургии и амбулаторных вмешательствах;

- предотвращать или устранять осложнения, побочные действия, нежелательные реакции, возникшие при различных методах анестезии при хирургическом лечении пациентов в плановой, экстренной хирургии и амбулаторных вмешательствах; при различных методах искусственного замещения, поддержания и восстановления нарушенных функций организма;

- проводить мероприятия первичной реабилитации в отделении реанимации и ИТ пациентов, перенесших угрожающие жизни состояния, временное искусственное замещение нарушенных функций организма; применять методы мониторинга эффективности мероприятий первичной реабилитации пациентов в отделении реанимации и ИТ;

- проводить и контролировать проведение профилактических мероприятий, учитывая особенности организации медицинской помощи, по профилю «анестезиология и реаниматология», проводимые в экстренной, неотложной и плановой формах, а также комплекс реабилитационных мероприятий;

- осуществлять мероприятия по профилактике развития инфекционных осложнений у пациентов при проведении анестезиологического пособия, искусственного замещения, поддержания и восстановления временно и обратимо нарушенных функций организма при состояниях, угрожающих жизни пациента;

- соблюдать принципы оказания медицинской помощи в эпидемиологических очагах и очагах чрезвычайных ситуаций, правила участия в медицинской эвакуации;

- соблюдать принципы медицинской сортировки при массовых заболеваниях, травмах, ликвидации медицинских последствий чрезвычайных ситуаций, взаимодействовать с экстренными оперативными службами;

- проводить медицинские экспертизы при оказании медицинской помощи по профилю «анестезиология – реаниматология»;

- проводить анализ медико-статистических показателей заболеваемости, смертности;

- проводить профилактические мероприятия на основе знаний государственной политики в области охраны здоровья, принципов и методов формирования здорового образа жизни у населения, санитарных правил и норм;
- соблюдать правила ведения медицинской документации, в том числе в форме электронного документа, правила составления плана работы и отчета о работе врача;
- руководить работой находящегося в распоряжении медицинского персонала; соблюдать правила внутреннего трудового распорядка, требования пожарной безопасности, охраны труда;
- вести учетно-отчетную документацию в медицинской организации и ее структурных подразделениях на основе знаний медицинской статистики, учета и анализа основных показателей здоровья населения;
- анализировать и оценивать качество оказания медицинской помощи, с использованием современных подходов к управлению качеством медицинской помощи;
- выявлять клинические признаки внезапного прекращения кровообращения и/или дыхания, проводить базовую сердечно-легочную реанимацию;
- выявлять клинические синдромы нарушений деятельности жизненно-важных органов при состояниях, угрожающих жизни пациента;
- применять методики искусственного замещения, поддержания и восстановления временно и обратимо нарушенных функций организма при состояниях, угрожающих жизни пациента;

сформировать навыки:

- критического и системного анализа достижений в области медицины и фармации, определения возможностей и способов применения достижений в области медицины и фармации в профессиональном контексте;
- разработки проекта в области медицины, осуществления мониторинга и контроля над его осуществлением;
- организации процесса оказания медицинской помощи, руководства и контроля работы команды врачей, среднего и младшего медицинского персонала;
- поддержания профессиональных отношений, использования приемов профессионального взаимодействия с коллегами и пациентами;
- использования методов собственного профессионального и личностного развития, приемов самореализации в профессиональной и других сферах деятельности;
- использования в профессиональной деятельности современных информационно-коммуникационных технологий, информационных систем в сфере здравоохранения и информационно-телекоммуникационной сети «Интернет», ведения электронной медицинской карты;
- использования в работе персональных данных пациентов и сведений, составляющих врачебную тайну;
- реализации основных принципов организации и управления в сфере охраны здоровья граждан, направленных на профилактику заболеваний, укрепление здоровья населения и формирование здорового образа жизни;
- анализа и оценки качества оказания медицинской помощи с использованием современных подходов к управлению качеством медицинской помощи и основных

медико-статистических показателей;

- организации и осуществления педагогической деятельности по программам среднего профессионального и высшего медицинского образования; применения различных форм, методов обучения, инновационных, интерактивных, телемедицинских технологий;

- работы со стандартами оказания медицинских услуг;

- составления алгоритма диагностики и обследования пациентов;

- применения методики сбора жалоб и анамнеза у пациентов (их родственников или законных представителей), в том числе в объеме, необходимом для установления диагноза органной недостаточности;

- применения методики физикального исследования пациентов (осмотр, пальпация, перкуссия, аускультация);

- использования методов диагностики заболеваний и патологических состояний пациентов на основе владения пропедевтическими, лабораторными, инструментальными и иными методами исследования;

- интерпретации и анализа результатов обследования, установления ведущего синдрома и предварительного диагноза при заболеваниях и/или состояниях, требующих неотложной интенсивной терапии;

- диагностики критических состояний, обусловленных беременностью, родами и послеродовым периодом;

- составления алгоритма диагностики и обследования пациентов, нуждающихся в проведении анестезиологического пособия и/или находящихся в критическом состоянии;

- проведения мониторинга во время анестезии и у пациентов, находящихся в критическом состоянии;

- применения современных методов лечения пациентов с заболеваниями и/или состояниями, требующими неотложной интенсивной терапии, оказания реанимационной, в том числе специализированной, медицинской помощи;

- применения методов терапии болевых синдромов у взрослого населения и детей, фармакотерапии острой и хронической боли, методов оценки эффективности терапии болевого синдрома;

- использования способов профилактики и лечения боли и болезненных ощущений у пациентов, видов обезболивания, в соответствии с соматическим статусом пациента, характером и объемом вмешательства, и его неотложностью;

- проведения лечебных и диагностических мероприятий пациентам во время анестезии, реанимации и интенсивной терапии;

- применения способов лечения заболевания, вызвавшего развитие критического состояния;

- применения методов поддержания и (или) искусственного замещения обратимо нарушенных функций жизненно важных органов и систем, при состояниях, угрожающих жизни пациента;

- осуществления лабораторного и функционального мониторинга за адекватностью анестезии и (или) интенсивной терапии;

- наблюдения за состоянием пациентов в пред- и посленаркозном периоде и определения его продолжительности;

- осуществления отбора пациентов, подлежащих лечению в подразделении,

оказывающем анестезиолого-реанимационную помощь, осуществления перевода пациентов в отделения по профилю заболевания или в палаты интенсивного наблюдения (послеродовые, послеоперационные и другие) после стабилизации функций жизненно важных органов;

- предотвращения или устранения осложнений, побочных действий и нежелательных реакций, возникших в результате диагностических или лечебных манипуляций, применения лекарственных препаратов и/или медицинских изделий у пациентов с заболеваниями и/или состояниями, требующими неотложной интенсивной терапии вне медицинской организации;

- реализации мер по стабилизации / улучшению состояния пациента, и проведения мониторинга жизненно важных функций, в том числе во время транспортировки в профильную медицинскую организацию;

- проведения лабораторно-инструментальной диагностики в объеме, необходимом для определения операционно-анестезиологического риска;

- выбора и применения современных фармакологических средств при различных методах анестезии при хирургическом лечении пациентов в плановой, экстренной хирургии и амбулаторных вмешательствах;

- применения современных методов анестезии при хирургическом лечении пациентов с заболеваниями и/или состояниями, требующими оказания скорой, в том числе, скорой специализированной, медицинской помощи;

- осуществления мониторинга безопасности анестезии при использовании различных методов анестезии при хирургическом лечении пациентов в плановой, экстренной хирургии и амбулаторных вмешательствах;

- предотвращения или устранения осложнений, побочных действий, нежелательных реакций, возникших при различных методах анестезии при хирургическом лечении пациентов в плановой, экстренной хирургии и амбулаторных вмешательствах; при различных методах искусственного замещения, поддержания и восстановления нарушенных функций организма;

- проведения мероприятий первичной реабилитации в отделении реанимации и ИТ пациентов, перенесших угрожающие жизни состояния, временное искусственное замещение нарушенных функций организма; применения методов мониторинга эффективности мероприятий первичной реабилитации пациентов в отделении реанимации и ИТ;

- проведения и контроля профилактических мероприятий, с учетом особенностей организации медицинской помощи, по профилю «анестезиология и реаниматология», проводимых в экстренной, неотложной и плановой формах, а также комплекса реабилитационных мероприятий;

- осуществления мероприятий по профилактике развития инфекционных осложнений у пациентов при проведении анестезиологического пособия, искусственного замещения, поддержания и восстановления временно и обратимо нарушенных функций организма при состояниях, угрожающих жизни пациента;

- соблюдения принципов оказания медицинской помощи в эпидемиологических очагах и очагах чрезвычайных ситуаций, правил участия в медицинской эвакуации;

- соблюдения принципов медицинской сортировки при массовых заболеваниях, травмах, ликвидации медицинских последствий чрезвычайных

ситуаций, взаимодействия с экстренными оперативными службами;

- проведения медицинских экспертиз при оказании медицинской помощи по профилю «анестезиология – реаниматология»;
- анализа медико-статистических показателей заболеваемости, смертности;
- проведения профилактических мероприятий на основе знаний государственной политики в области охраны здоровья, принципов и методов формирования здорового образа жизни у населения, санитарных правил и норм;
- соблюдения правил ведения медицинской документации, в том числе в форме электронного документа, правил составления плана работы и отчета о работе врача;
- руководства работой находящегося в распоряжении медицинского персонала; соблюдения правил внутреннего трудового распорядка, требований пожарной безопасности, охраны труда;
- ведения учетно-отчетной документации в медицинской организации и ее структурных подразделениях на основе знаний медицинской статистики, учета и анализа основных показателей здоровья населения;
- анализа и оценки качества оказания медицинской помощи, с использованием современных подходов к управлению качеством медицинской помощи;
- выявления клинических признаков внезапного прекращения кровообращения и/или дыхания, проведения базовой сердечно-легочной реанимации;
- выявления клинических синдромов нарушений деятельности жизненно-важных органов при состояниях, угрожающих жизни пациента;
- применения методик искусственного замещения, поддержания и восстановления временно и обратимо нарушенных функций организма при состояниях, угрожающих жизни пациента.

1.3. Трудоемкость освоения рабочей программы: 24 зачетные единицы, что составляет 864 академических часов.

1.4. Нормативно-правовые документы, регламентирующие образовательную деятельность:

- Конституция Российской Федерации;
- Федеральный закон от 29.12.2012 №273-ФЗ «Об образовании в Российской Федерации»;
- Федеральный закон от 21.11.2011 №323-ФЗ (ред. от 03.07.2016) «Об основах охраны здоровья граждан в Российской Федерации» (с изм. и доп.);
- Федеральный закон от 27.07.2006 №152-ФЗ «О персональных данных» (с изменениями и дополнениями);
- Приказ Министерства науки и высшего образования Российской Федерации от 02 февраля 2022 № 95 «Об утверждении Федерального государственного образовательного стандарта высшего образования – подготовка кадров высшей квалификации по программам ординатуры по специальности 31.08.02 Анестезиология-реаниматология» (зарегистрирован Министерством юстиции Российской Федерации 11 марта 2022 г., регистрационный № 67708);
- Приказ Министерства труда и социальной защиты Российской Федерации от 27.08.2018 № 554н «Об утверждении профессионального стандарта «Врач-

анестезиолог-реаниматолог» (зарегистрирован Министерством юстиции Российской Федерации 14 сентября 2018 года, регистрационный № 52161).

- Приказ Министерства здравоохранения Российской Федерации от 08.10.2015 №707н «Об утверждении Квалификационных требований к медицинским и фармацевтическим работникам с высшим образованием по направлению подготовки «Здравоохранение и медицинские науки» (зарегистрирован Министерством юстиции Российской Федерации 23.10.2015, регистрационный №39438);

- Приказ Министерства здравоохранения и социального развития Российской Федерации от 02.05.2023 №206н «Об утверждении Квалификационных требований к медицинским и фармацевтическим работникам с высшим образованием» (зарегистрирован Министерством юстиции Российской Федерации от 01.06.2023, регистрационный №73677);

- Приказ Министерства образования и науки Российской Федерации от 19.11.2013 №1258 «Об утверждении Порядка организации и осуществления образовательной деятельности по образовательным программам высшего образования - программам ординатуры» (с изменениями и дополнениями) (зарегистрирован Министерством юстиции Российской Федерации 28.01.2014, регистрационный №31136);

- Приказ Министерства образования и науки Российской Федерации от 28.05.2014 №594 «Об утверждении порядка разработки примерных основных образовательных программ, проведения их экспертизы и ведения реестра примерных основных образовательных программ» (зарегистрирован Министерством юстиции Российской Федерации 29.07.2014, регистрационный №33335);

- Приказ Министерства здравоохранения Российской Федерации от 03.09.2013 №620н «Об утверждении Порядка организации и проведения практической подготовки обучающихся по профессиональным образовательным программам медицинского образования, фармацевтического образования» (зарегистрирован Министерством юстиции Российской Федерации 01.11.2013, регистрационный №30304);

- Приказ Министерства науки и высшего образования Российской Федерации и Министерства просвещения Российской Федерации от 05.08.2020 №885/390 «О практической подготовке обучающихся» (зарегистрирован Министерством юстиции Российской Федерации 11.09.2020, регистрационный №59778);

- Приказ Министерства образования и науки Российской Федерации от 23.08.2017 №816 «Об утверждении порядка применения организациями, осуществляющими образовательную деятельность, электронного обучения, дистанционных образовательных технологий при реализации образовательных программ» (зарегистрирован Министерством юстиции Российской Федерации 18.09.2017, регистрационный №48226);

- Приказ Министерства образования и науки Российской Федерации от 18.03.2016 №227 «Об утверждении Порядка проведения государственной итоговой аттестации по образовательным программам высшего образования – программам подготовки научно-педагогических кадров в аспирантуре (адъюнктуре), программам ординатуры, программам ассистентуры-стажировки» (с изменениями и

дополнениями) (зарегистрирован Министерством юстиции Российской Федерации 11.04.2016, регистрационный №41754);

- Приказ Министерства здравоохранения Российской Федерации от 10 мая 2017 г. № 203н «Об утверждении критериев оценки качества медицинской помощи» (зарегистрирован Министерством юстиции Российской Федерации 17 мая 2017 г., регистрационный № 46740);

- Приказ Министерства здравоохранения РФ от 15 ноября 2012 г. № 919н «Об утверждении Порядка оказания медицинской помощи взрослому населению по профилю «анестезиология и реаниматология»» (зарегистрирован Министерством юстиции Российской Федерации 29 декабря 2012 г., регистрационный № 26512);

- Нормативные акты и нормативно-правовые документы, регламентирующие профессиональную деятельность врача – анестезиолога-реаниматолога;

- Устав ФГБОУ ДПО РМАНПО МЗ РФ (далее – Академия);

- локальные акты Академии.

2. ПЛАНИРУЕМЫЕ РЕЗУЛЬТАТЫ ОСВОЕНИЯ ПРОГРАММЫ

2.1. Паспорт формируемых компетенций

Рабочая программа дисциплины (модуля) направлена на формирование следующих компетенций:

УНИВЕРСАЛЬНЫЕ КОМПЕТЕНЦИИ (УК)			
Категория универсальных компетенций	Код и наименование универсальной компетенции	Код и наименование индикатора достижения универсальной компетенции	Форма контроля
Системное и критическое мышление	УК-1. Способен критически и системно анализировать достижения в области медицины и фармации, определять возможности и способы их применения в профессиональном контексте.	УК-1.1. Знает методологию системного подхода при анализе достижений в области медицины и фармации. УК-1.2. Умеет критически и системно анализировать достижения в области медицины и фармации. УК-1.3. Умеет определять возможности и способы применения достижений в области медицины и фармации в профессиональном контексте. УК-1.4. Владеет методами и приемами системного анализа достижений в области медицины и фармации для их применения в профессиональном контексте.	Т/К
Разработка и реализация проектов	УК-2. Способен разрабатывать, реализовывать проект и управлять им	УК-2.1. Знает основы проектного менеджмента и международные стандарты управления проектом. УК-2.2. Умеет определять проблемное поле проекта и возможные риски с целью разработки превентивных мер по их минимизации. УК-2.3. Умеет осуществлять мониторинг и контроль над	Т/К

		<p>осуществлением проекта.</p> <p>УК-2.4. Умеет разрабатывать проект в области медицины и критерии его эффективности.</p>	
Командная работа и лидерство	<p>УК-3. Способен руководить работой команды врачей, среднего и младшего медицинского персонала, организовывать процесс оказания медицинской помощи</p>	<p>УК-3.1. Знает принципы организации процесса оказания медицинской помощи и методы руководства работой команды врачей, среднего и младшего медицинского персонала.</p> <p>УК-3.2. Умеет организовывать процесс оказания медицинской помощи, руководить и контролировать работу команды врачей, среднего и младшего медицинского персонала.</p> <p>УК-3.3. Умеет мотивировать и оценивать вклад каждого члена команды в результат коллективной деятельности.</p> <p>УК-3.4. Знает основы конфликтологии и умеет разрешать конфликты внутри команды.</p>	Т/К
Коммуникация	<p>УК-4. Способен выстраивать взаимодействие в рамках своей профессиональной деятельности</p>	<p>УК-4.1. Знает основы психологии и умеет выстраивать взаимодействие в рамках профессиональной деятельности.</p> <p>УК-4.2. Умеет поддерживать профессиональные отношения.</p> <p>УК-4.3. Владеет приемами профессионального взаимодействия коллегами и пациентами.</p>	Т/К
Самоорганизация и саморазвитие (в том числе здоровьесбережение)	<p>УК-5. Способен планировать и решать задачи собственного профессионального и личностного развития, включая задачи изменения карьерной траектории.</p>	<p>УК-5.1. Знает основные характеристики, методы и способы собственного профессионального и личностного развития, включая задачи изменения карьерной траектории.</p> <p>УК-5.2. Умеет намечать ближние и стратегические цели собственного профессионального и личностного развития.</p> <p>УК-5.3. Умеет осознанно выбирать направление собственного профессионального и личностного развития и минимизировать возможные риски при изменении карьерной траектории.</p> <p>УК-5.4. Владеет методами объективной оценки собственного профессионального и личностного развития, включая задачи изменения карьерной траектории.</p> <p>УК-5.5. Владеет приемами самореализации в профессиональной и других сферах деятельности.</p>	Т/К

ОБЩЕПРОФЕССИОНАЛЬНЫЕ КОМПЕТЕНЦИИ (ОПК)

Категория компетенций	Код и наименование компетенции	Код и наименование индикатора достижения компетенции	Форма контроля
Деятельность в сфере информационных технологий	ОПК-1. Способен использовать информационно-коммуникационные технологии в профессиональной деятельности и соблюдать правила информационной безопасности	<p>ОПК-1.1. Знает современные информационно-коммуникационные технологии и ресурсы, применимые в научно-исследовательской, профессиональной деятельности и образовании.</p> <p>ОПК -1.2. Знает и умеет использовать современные информационно-коммуникационные технологии для повышения медицинской грамотности населения, медицинских работников.</p> <p>ОПК-1.3. Знает и умеет планировать, организовывать и оценивать результативность коммуникативных программ, кампаний по пропаганде здорового образа жизни.</p> <p>ОПК-1.4. Умеет работать в медицинской информационной системе, вести электронную медицинскую карту.</p> <p>ОПК-1.5. Знает основные принципы организации оказания медицинской помощи с использованием телемедицинских технологий, умеет применять их на практике.</p> <p>ОПК-1.6. Знает и умеет применять на практике основные принципы обеспечения информационной безопасности в медицинской организации.</p>	Т/К
Организационно-управленческая деятельность	ОПК-2. Способен применять основные принципы организации и управления в сфере охраны здоровья граждан и оценки качества оказания медицинской помощи с использованием основных медико-статистических показателей	<p>ОПК-2.1. Знает и умеет применять основные принципы организации и управления в сфере охраны здоровья граждан и оценки качества оказания медицинской помощи с использованием основных медико-статистических показателей.</p> <p>ОПК-2.2. Знает и умеет оценивать и прогнозировать состояние популяционного здоровья с использованием современных индикаторов и с учетом социальных детерминант здоровья населения.</p> <p>ОПК-2.3. Знает и умеет реализовывать основные принципы организации и управления в сфере охраны здоровья граждан, направленные на профилактику заболеваний, укрепление здоровья населения и формирование здорового образа жизни.</p>	Т/К

		ОПК-2.4. Анализирует и оценивает качество оказания медицинской помощи с использованием современных подходов к управлению качеством медицинской помощи и основных медико-статистических показателей.	
Педагогическая деятельность	ОПК-3. Способен осуществлять педагогическую деятельность	ОПК-3.1. Знает порядок организации и принципы осуществления педагогической деятельности по программам среднего профессионального и высшего медицинского образования. ОПК-3.2. Формулирует адекватные цели и содержание, формы, методы обучения и воспитания, использует инновационные, интерактивные технологии и визуализацию учебной информации. ОПК-3.3. Осуществляет самообразовательную деятельность с целью профессионального и личностного роста.	Т/К
Медицинская деятельность	ОПК-4. Способен проводить клиническую диагностику и обследование пациентов	ОПК-4.1 Знает и владеет методикой сбора жалоб и анамнеза у пациентов (их родственников или законных представителей). ОПК-4.2. Знает и владеет методикой физикального исследования пациентов (осмотр, пальпация, перкуссия, аускультация). ОПК-4.3 Знает и умеет работать с клиническими рекомендациями и стандартами оказания медицинских услуг. ОПК-4.4. Знает патологические состояния, симптомы, синдромы заболеваний, нозологических форм в соответствии с Международной статистической классификацией болезней и проблем, связанных со здоровьем. ОПК-4.5. Знает и умеет осуществлять диагностику заболеваний и патологических состояний пациентов на основе владения пропедевтическими, лабораторными, инструментальными и иными методами исследования; ОПК-4.6. Составляет алгоритм диагностики и обследования пациентов, нуждающихся в проведении анестезиологического пособия и/или находящихся в критическом состоянии. ОПК-4.7 Знает и умеет диагностировать критические состояния, обусловленные	Т/К

		<p>беременностью, родами и послеродовым периодом.</p> <p>ОПК-4.8. Знает и умеет использовать основы клинической фармакодинамики и фармакокинетики средств, применяемых в анестезиологии-реаниматологии;</p> <p>ОПК-4.9. Знает и умеет применять принципы мониторинга во время анестезии и у пациентов, находящихся в критическом состоянии</p>	
	<p>ОПК-5. Способен назначать лечение пациентам при заболеваниях и (или) состояниях, контролировать его эффективность и безопасность</p>	<p>ОПК-5.1. Знает и умеет применять современные методы лечения пациентов с заболеваниями и/или состояниями, требующими неотложной интенсивной терапии.</p> <p>ОПК-5.2. Знает клинические признаки болевых синдромов и знает их терапию, у взрослого населения и детей, фармакотерапию острой и хронической боли, оценку эффективности терапии болевого синдрома.</p> <p>ОПК 5.3. Знает и умеет оказывать медицинскую помощь в эпидемиологических очагах и очагах чрезвычайных ситуаций, в том числе участвовать в медицинской эвакуации</p>	Т/К
	<p>ОПК-6. Способен проводить в отношении пациентов медицинскую экспертизу</p>	<p>ОПК-6.1. Знает виды медицинских экспертиз, правила и порядок исследования, направленного на установление состояния здоровья гражданина, в целях определения его способности осуществлять трудовую или иную деятельность.</p> <p>ОПК-6.2. Умеет устанавливать причинно-следственную связь между воздействием каких-либо событий, факторов и состоянием здоровья.</p> <p>ОПК-6.3. Знает правила и порядок экспертизы временной нетрудоспособности граждан в связи с заболеваниями, травмами, отравлениями и иными состояниями.</p> <p>ОПК-6.4. Анализирует и оценивает качество оказания медицинской помощи, с использованием современных подходов к управлению качеством медицинской помощи.</p> <p>ОПК-6.5. Владеет методикой проведения анализа медико-статистических показателей заболеваемости, смертности и навыками составления плана работы и отчета о работе врача.</p>	Т/К

		ОПК-6.6. Знает и способен осуществить процедуру проведения медицинских экспертиз при оказании медицинской помощи по профилю «анестезиология – реаниматология»	
ОПК-7. Способен проводить и контролировать эффективность мероприятий по профилактике и формированию здорового образа жизни и санитарно-гигиеническому просвещению населения	ОПК-7.1 Способен проводить и контролировать проведение профилактических мероприятий на основе знаний государственной политики в области охраны здоровья, принципов и методов формирования здорового образа жизни у населения Российской Федерации (далее- РФ) и нормативно правовых актов Российской Федерации, регламентирующих деятельность анестезиолого-реанимационной помощи; ОПК-7.2 Способен проводить и контролировать проведение профилактических мероприятий на основе знаний законодательства РФ в сфере охраны здоровья, санитарных правил и норм; ОПК-7.3 Способен проводить и контролировать проведение профилактических мероприятий, учитывая особенности организации медицинской помощи, по профилю «анестезиология и реаниматология», проводимые в экстренной, неотложной и плановой формах, а также комплекс реабилитационных мероприятий; ОПК-7.4 Способен проводить и контролировать проведение профилактических мероприятий, зная основы организации лечебно-профилактической помощи в больницах и амбулаторно-поликлинических организациях, скорой и неотложной медицинской помощи, медицины катастроф, санитарно-эпидемиологического и лекарственного обеспечения населения. ОПК-7.5. Способен проводить и контролировать проведение профилактических мероприятий, соблюдая принципы профилактики и лечения основных осложнений анестезии и интенсивной терапии, а также возможных осложнений терапии болевых синдромов	Т/К П/А	
ОПК-8. Способен проводить анализ медико-	ОПК-8.1. Владеет методикой проведения анализа медико-статистических показателей	Т/К	

	статистической информации, вести медицинскую документацию и организовывать деятельность находящегося в распоряжении медицинского персонала	заболеваемости, смертности и навыками составления плана работы и отчета о работе врача. ОПК-8.2. Владеет навыками ведения медицинской документации, в том числе в форме электронного документа. ОПК-8.3. Осуществляет контроль выполнения должностных обязанностей находящегося в распоряжении медицинского персонала. ОПК-8.4. Способен, на основе медицинской статистики, учета и анализа основных показателей здоровья населения, порядка ведения учетно-отчетной документации разрабатывать направления по улучшению качества оказания анестезиолого-реанимационной помощи, в медицинской организации и ее структурных подразделениях	
	ОПК-9. Способен участвовать в оказании неотложной медицинской помощи при состояниях, требующих срочного медицинского вмешательства	ОПК-9.1. Знает и владеет методикой сбора жалоб и анамнеза у пациентов (их родственников или законных представителей). ОПК-9.2. Знает и владеет методикой физикального исследования пациентов (осмотр, пальпация, перкуссия, аускультация). ОПК-9.3. Знает клинические признаки внезапного прекращения кровообращения и/или дыхания. ОПК-9.4. Знает правила проведения базовой сердечно-лёгочной реанимации	Т/К

ПРОФЕССИОНАЛЬНЫЕ КОМПЕТЕНЦИИ (ПК)			
Категория профессиональных компетенций	Код и наименование профессиональной компетенции	Код и наименование индикатора достижения профессиональной компетенции	Форма контроля
Оказание скорой специализированной медицинской помощи по профилю "анестезиология-реаниматология" вне медицинской организации	ПК-1. Проведение обследования пациентов в целях выявления заболеваний и (или) состояний, требующих оказания скорой специализированной медицинской помощи по профилю "анестезиология-реаниматология" вне	ПК-1.1. Знает этиологию, патогенез, клиническую картину, классификации, дифференциальную диагностику, особенности течения, осложнения и исходы заболеваний и/или состояний, требующих неотложной интенсивной терапии вне медицинской организации. ПК-1.2. Знает и умеет использовать данные физикального обследования и лабораторно-инструментальной диагностики, применяемые врачом-анестезиологом-реаниматологом. ПК-1.3. Умеет интерпретировать и	Т/К П/А

	<p>медицинской организации</p>	<p>анализировать результаты обследования, устанавливать ведущий синдром и предварительный диагноз при заболеваниях и/или состояниях, требующих неотложной интенсивной терапии.</p> <p>ПК-1.4. Знает этиологию и патогенез, патоморфологию, клиническую картину, классификации, дифференциальную диагностику, особенности течения, осложнения и исходы заболеваний и (или) состояний, требующих оказания реанимационной, в том числе специализированной, медицинской помощи</p>	
	<p>ПК-2. Назначение лечения при заболеваниях и (или) состояниях, требующих оказания скорой специализированной медицинской помощи по профилю "анестезиология-реаниматология" вне медицинской организации, контроль его эффективности и безопасности</p>	<p>ПК-2.1. Знает и умеет применять современные методы лечения пациентов с заболеваниями и/или состояниями, требующими неотложной интенсивной терапии вне медицинской организации.</p> <p>ПК-2.2. Знает и умеет предотвращать или устранять осложнения, побочные действия и нежелательные реакции, возникшие в результате диагностических или лечебных манипуляций, применения лекарственных препаратов и/или медицинских изделий у пациентов с заболеваниями и/или состояниями, требующими неотложной интенсивной терапии вне медицинской организации.</p> <p>ПК-2.3. Знает и умеет применять принципы медицинской сортировки при массовых заболеваниях, травмах, ликвидации медицинских последствий чрезвычайных ситуаций и основы взаимодействия с экстренными оперативными службами.</p> <p>ПК-2.4. Может осуществлять мероприятия по стабилизации / улучшению состояния пациента и мониторингу жизненно важных функций, в том числе во время транспортировки в профильную медицинскую организацию</p>	<p>Т/К П/А</p>
<p>Оказание специализированной медицинской помощи по профилю "анестезиология-реаниматология" в стационарных</p>	<p>ПК-3. Проведение обследования пациента с целью определения операционно-анестезиологического риска, установление диагноза органной</p>	<p>ПК-3.1. Владеет навыками сбора жалоб и анамнеза, проведения физикального обследования пациентов и выполнения лабораторно-инструментальной диагностики в объеме, необходимом для определения операционно-анестезиологического риска.</p> <p>ПК-3.2. Знает этиологию и патогенез,</p>	<p>Т/К</p>

<p>условиях и в условиях дневного стационара</p>	<p>недостаточности</p>	<p>патоморфологию, клиническую картину, классификации, дифференциальную диагностику, особенности течения, осложнения и исходы заболеваний и (или) состояний, требующих оказания реанимационной, в том числе специализированной, медицинской помощи.</p> <p>ПК-3.3. Знает и умеет использовать методы сбора жалоб и анамнеза, физикального обследования и лабораторно-инструментальной диагностики, при заболеваниях и/или состояниях, требующих оказания реанимационной, в том числе специализированной, медицинской помощи.</p> <p>ПК-3.4. Умеет интерпретировать и анализировать результаты обследования, устанавливать ведущий синдром и предварительный диагноз, а также обеспечивать уточнение диагноза на койках краткосрочного пребывания в стационаре при заболеваниях и/или состояниях, требующих оказания реанимационной, в том числе специализированной, медицинской помощи.</p> <p>ПК-3.5. Владеет навыками сбора жалоб и анамнеза, проведения физикального обследования пациентов и выполнения лабораторно-инструментальной диагностики в объеме, необходимом для установления диагноза органической недостаточности.</p>	
	<p>ПК-4. Назначение анестезиологического пособия пациенту, контроль его эффективности и безопасности; искусственное замещение, поддержание и восстановление временно и обратимо нарушенных функций организма, при состояниях, угрожающих жизни пациента</p>	<p>ПК-4.1. Знает и умеет применять современные методы анестезии при хирургическом лечении пациентов с заболеваниями и/или состояниями, требующими оказания скорой, в том числе, скорой специализированной, медицинской помощи.</p> <p>ПК-4.2. Знает современные фармакологические средства и их выбор и применение, при различных методах анестезии при хирургическом лечении пациентов в плановой, экстренной хирургии и амбулаторных вмешательствах.</p> <p>ПК-4.3. Знает современные методы мониторинга безопасности анестезии и умеет их применять, при различных методах анестезии при хирургическом лечении пациентов в плановой,</p>	<p>Т/К</p>

		<p>экстренной хирургии и амбулаторных вмешательствах.</p> <p>ПК-4.4. Знает этиологию, патогенез, клинические синдромы нарушений деятельности жизненно-важных органов при состояниях, угрожающих жизни пациента.</p> <p>ПК-4.5. Владеет методиками искусственного замещения, поддержания и восстановления временно и обратимо нарушенных функций организма при состояниях, угрожающих жизни пациента</p>	
<p>ПК-5. Профилактика развития осложнений анестезиологического пособия, искусственного замещения, поддержания и восстановления временно и обратимо нарушенных функций организма при состояниях, угрожающих жизни пациента</p>	<p>ПК-5.1. Способен определить медицинские показания к своевременному оказанию медицинской помощи в стационарных условиях в отделения анестезиологии-реанимации. ПК-5.2. Знает и умеет предотвращать или устранять осложнения, побочные действия, нежелательные реакции, возникшие при различных методах анестезии при хирургическом лечении пациентов в плановой, экстренной хирургии и амбулаторных вмешательствах.</p> <p>ПК-5.3. Знает и умеет предотвращать или устранять осложнения, побочные действия, нежелательные реакции, возникшие при различных методах искусственного замещения, поддержания и восстановления нарушенных функций организма.</p> <p>ПК-5.4. Знает и умеет осуществлять мероприятия по профилактики развития инфекционных осложнений у пациентов при проведении анестезиологического пособия, искусственного замещения, поддержания и восстановления временно и обратимо нарушенных функций организма при состояниях, угрожающих жизни пациента.</p> <p>ПК-5.5. Знает и умеет осуществлять мероприятия по профилактики мероприятий, направленных на предупреждение трофических нарушений кожного покрова и тугоподвижности суставов.</p>	<p>Т/К П/А</p>	
<p>ПК-6. Назначение мероприятий медицинской реабилитации и контроль их</p>	<p>ПК-6.1. Владеет навыками первичной реабилитации в отделении реанимации и ИТ пациентов, перенесших угрожающие жизни состояния.</p> <p>ПК-6.2. Владеет навыками первичной</p>	<p>Т/К П/А</p>	

	эффективности	реабилитации в отделении реанимации и ИТ пациентов, перенесших временное искусственное замещение нарушенных функций организма. ПК-6.3. Владеет навыками мониторинга эффективности мероприятий первичной реабилитации пациентов в отделении реанимации и ИТ.	
	ПК-7. Проведение медицинских экспертиз при оказании медицинской помощи по профилю "анестезиология-реаниматология"	ПК-7.1. Готов к проведению отдельных видов медицинских экспертиз. ПК-7.2. Способен проводить экспертизу временной нетрудоспособности. ПК-7.3. Умеет готовить медицинскую документацию для направления на медико-социальную экспертизу.	Т/К П/А
	ПК-8. Проведение анализа медико-статистической информации, ведение медицинской документации, организация деятельности находящегося в распоряжении медицинского персонала	ПК-8.1. Составляет план и отчет о своей работе. ПК-8.2. Умеет проводить анализ медико-статистических показателей при заболеваниях и/или состояниях, требующих оказания скорой, в том числе скорой специализированной, медицинской помощи по профилю «анестезиология – реаниматология». ПК-8.3. Ведет медицинскую документацию, в том числе в электронном виде, контролирует качество ее ведения. ПК-8.4. Осуществляет контроль выполнения должностных обязанностей находящимся в распоряжении медицинским персоналом	Т/К П/А

3. СОДЕРЖАНИЕ ДИСЦИПЛИНЫ (МОДУЛЯ) Б.1.О.1.1 «АНЕСТЕЗИОЛОГИЯ-РЕАНИМАТОЛОГИЯ»

№ п/п	Наименование тем, элементов и подэлементов
1.	Учебный модуль 1: «Анестезиология-реаниматология в системе здравоохранения в Российской Федерации»
1.1	Организация медицинской деятельности по профилю «Анестезиология-реаниматология» в РФ
1.2	История, предмет и содержание анестезиологии-реаниматологии
1.3	Федеральный закон №323-ФЗ от 21.11.2011 «Об основах охраны здоровья граждан в Российской Федерации»
1.4	Профессиональный стандарт по профилю «Анестезиология-реаниматология»
1.5	Структура и особенности службы анестезиологии-реанимации в МО Российской Федерации. Порядок оказания помощи по профилю «Анестезиология-реанимация» взрослому населению
1.6	Судебно-медицинские и юридические аспекты в работе врача-анестезиолога-реаниматолога

1.7	Доказательная медицина
1.7.1	История и концепция доказательной медицины. Категориальный аппарат, цели и структура, Кокрейновское сотрудничество. Кокрейновские обзоры
1.7.2	Доказательная медицина в клинических руководствах и рекомендациях. Научно-обоснованные исследования
1.7.3	Рандомизированные контролируемые испытания
1.7.4	Систематические обзоры и их применение
2.	Учебный модуль 2: «Анатомо-физиологические основы жизненно-важных функций организма»
2.1	Дыхательная система и ее функции в норме и при критически состояниях
2.2	Сердечно-сосудистая система и ее функции в норме и при критически состояниях
2.3	Кровь и ее основные функции и ее функции в норма и при критически состояниях
2.4	Нервная система и ее функции в норме и при критически состояниях
2.5	Мочевыделительная система и ее функции в норме и при критически состояниях
2.6	Пищеварительная система и ее функции в норме и при критически состояниях
2.6.1.1.	Печень и ее функции в норме и при критически состояниях
2.7.	Клиническая физиология и биохимия эндокринной системы
2.8.	Клиническая физиология и биохимия терморегуляции
3.	Учебный модуль 3: «Водно-электролитный обмен, кислотно-основное состояние»
3.1	Водно-электролитный обмен
3.1.1	Механизмы регуляции водно-электролитного обмена
3.1.2	Электролитный обмен и осмоляльность плазмы
3.1.3	Основные виды нарушений водно-электролитного обмена
1.2.	Кислотно-основное состояние
3.2.1	Механизмы поддержания КОС
3.2.2	Варианты нарушения КОС организма
3.3.	Взаимосвязь между водно-электролитным обменом и КОС
4.	Учебный модуль 4: «Общие вопросы анестезиологии»
4.1.	Болевые синдромы и их терапия
4.2.	Общая анестезия
4.2.1	Классификация методов обезболивания. Компоненты общей анестезии.
4.2.2	Наркозно-дыхательная аппаратура
4.2.3	Ингаляционная анестезия
4.2.4	Неингаляционная общая анестезия
4.2.5	Комбинированная общая анестезия
4.2.6	Основные этапы общей анестезии
4.3.	Местная, регионарная и сочетанная анестезия
4.3.1	Местные анестетики. Методы местной анестезии
4.3.2	Методы местной анестезии
4.3.3	Регионарные методы анестезии
4.4.	Выбор метода анестезии
4.5.	Лекарственные средства, используемые при анестезиологическом обеспечении оперативных вмешательств
4.6	Основные и специальные методы, используемые при анестезии и интенсивной терапии
4.7.	Особенности проведения анестезии у пациентов с сопутствующими заболеваниями
5.	Учебный модуль 5: «Общая реаниматология»
5.1.	Патофизиология угасания жизненных функций организма
5.1.1	Нормативные документы, регламентирующие порядок проведения реанимационного пособия
5.1.2	Методы оживления.
5.2	Этиология, патогенез, классификация и неотложная помощь при острой дыхательной

	недостаточности
5.2.1	Астматические состояния
5.2.1	Инородные тела верхних дыхательных путей. Утопление. Асфиксия.
5.2.3	Повреждения и ателектазы легких
5.2.4	Острый респираторный дистресс-синдром
5.3.	Неотложные состояния при эндокринных заболеваниях
5.3.1	Острые осложнения углеводного обмена
5.3.2	Острая надпочечниковая недостаточность
5.4.	Острые нарушения сознания
5.4.1	Систематизация видов потери сознания. Общие рекомендации по оказанию неотложной помощи при потере сознания
5.5.	Интенсивная терапия в неврологии
5.5.1	Острые нарушения мозгового кровообращения
5.5.2	Отек мозга
6.	Учебный модуль 6: «Реанимация и интенсивная терапия при шоковых состояниях»
6.1.	Патофизиологические механизмы развития и классификация шоковых состояний
6.2.	Клиника шоковых состояний
6.3	Особенности лечения отдельных видов шока.
6.4.	Оказание медицинской помощи вне медицинской организации при шоковых состояниях
7.	Учебный модуль 7: «Организация медицинской помощи пострадавшим»
7.1	Неотложная помощь при термических поражениях и химических ожогах
7.1	Термические ожоги
7.1	Химические ожоги
7.1	Отморожения (местная холодовая травма). Общее охлаждение организма (общая холодовая травма).
7.2	Острые отравления
7.2	Общие вопросы токсикологии
7.2	Частные вопросы токсикологии
7.2	Интенсивная терапия при острых инфекционных заболеваниях и пищевых токсикоинфекциях
8.	Учебный модуль 8: «Искусственное лечебное питание»
8.1	Методы диагностики недостаточности питания
8.2	Энтеральное питание
8.3	Парентеральное питание
9	Учебный модуль 9 «Интенсивная терапия в акушерстве и гинекологии»
9.1	Сепсис и септический шок в акушерстве
9.2	Интенсивная терапия и анестезия при кровопотере в акушерстве и гинекологии
9.3	Неотложная помощь при преэклампсии и её осложнениях (эклампсия, HELLP-синдром)
9.4	Тромбоэмболия легочной артерии в акушерстве и гинекологии
9.5	Эмболия околоплодными водами
9.6	Анестезиологическое обеспечение в акушерстве и гинекологии
10.	Учебный модуль 10. Интенсивная терапия в педиатрии
10.1	Интенсивная терапия при нарушениях дыхания
10.2	Интенсивная терапия острой циркуляторной недостаточности
10.3	Интенсивная терапия при острой церебральной недостаточности
10.4	Интенсивная терапия в неонатологии

4. ОРГАНИЗАЦИОННО–ПЕДАГОГИЧЕСКИЕ УСЛОВИЯ РЕАЛИЗАЦИИ ПРОГРАММЫ

Организационно-педагогические условия реализации рабочей программы обеспечивают успешность образовательного процесса и образовательной деятельности, и включают в себя: распределение срока обучения по учебным семестрам, форму промежуточной аттестации, виды занятий и образовательный технологии, применяемые при реализации рабочей программы дисциплины (модуля).

4.1. Сроки обучения: первый, третий семестры обучения в ординатуре.

Первый семестр

Виды учебной работы	Кол-во ак.ч. / зач. ед.
Обязательная аудиторная работа (всего), в том числе:	384
– лекции	32
– семинары	156
– практические занятия	196
Внеаудиторная (самостоятельная) работа ординатора, в том числе:	
– изучение тем, вынесенных на самостоятельную проработку	192
Итого:	576 ак.ч. /16 з.е.

Третий семестр

Виды учебной работы	Кол-во ак.ч. / зач. ед.
Обязательная аудиторная работа (всего), в том числе:	192
– лекции	16
– семинары	100
– практические занятия	76
Внеаудиторная (самостоятельная) работа ординатора, в том числе:	
– изучение тем, вынесенных на самостоятельную проработку	96
Итого:	288 ак.ч. / 8 з.е.

4.2. Промежуточная аттестация: экзамен.

4.3. Разделы учебной дисциплины (модуля) и виды занятий

№ п/п	Название раздела дисциплины	Кол-во ак.час / з.е.			
		Л ¹	СЗ ²	ПЗ ³	СР ⁴
Первый семестр					
1.	Учебный модуль 1: «Анестезиология-реаниматология в системе здравоохранения в Российской Федерации»	4	18	18	18
2.	Учебный модуль 2 «Анатомо-физиологические основы жизненно-важных функций организма»	12	32	40	40

¹ Л – лекции

² СЗ – семинарские занятия

³ ПЗ – практические занятия

⁴ СР – самостоятельная работа

№ п/п	Название раздела дисциплины	Кол-во ак.час / з.е.			
		Л ¹	СЗ ²	ПЗ ³	СР ⁴
3.	Учебный модуль 3: «Водно-электролитный обмен, кислотно-основное состояние»	4	20	24	24
4.	Учебный модуль 4: «Общие вопросы анестезиологии»	6	56	84	80
5	Учебный модуль 5: «Общая реаниматология»	6	30	30	30
Итого:		32 ак.ч./ 0,9 з.е.	156 ак.ч. 4,3 з.е	196 ак.ч./ 5,4 з.е	192 ак.ч./ 5,3 з.е.
Третий семестр					
1.	Учебный модуль 6: «Реанимация и интенсивная терапия при шоковых состояниях»	6	30	30	30
2.	Учебный модуль 7: «Организация медицинской помощи пострадавшим»	2	20	16	20
3	Учебный модуль 8: «Искусственное лечебное питание»	2	18	6	18
4	Учебный модуль 9: «Интенсивная терапия в акушерстве и гинекологии»	4	24	16	20
5	Учебный модуль 10: Интенсивная терапия в педиатрии	2	8	8	8
Итого:		16 ак.ч./ 0,4 з.е.	100 ак.ч./ 2,7з.е	76 ак.ч./ 2,1з.е	96 ак.ч./ 2,7 з.е.
Всего:		48 ак.ч./ 1,3 з.е.	256 ак.ч./ 7,1 з.е.	272ак.ч./ 7,5з.е.	288 ак.ч./ 8 з.е.

4.4. Образовательные технологии

Выбор методов и средств обучения, образовательных технологий для реализации программы ординатуры осуществляется организацией самостоятельно исходя из необходимости достижения ординаторами планируемых результатов освоения указанной программы, а также с учетом индивидуальных возможностей ординаторов из числа инвалидов и лиц с ограниченными возможностями здоровья⁵.

Реализация рабочей программы по освоению учебной дисциплины (модуля) осуществляется в ходе обязательной аудиторной работы, которая организуется как в традиционных формах – лекции, семинары, практические занятия, - так и с применением современных образовательных технологий. К современным образовательным технологиям относятся: технология проблемного обучения, технология проектного обучения, интерактивные технологии («мозговой штурм», «круглый стол», «конференция», дискуссия, дебаты, Case-study (анализ конкретных ситуаций, ситуационный анализ), групповая или командная работа, и др.), игровые технологии (деловая игра, ролевая игра, викторина и пр.), и др.

⁵ Приказ Министерства образования и науки Российской Федерации от 19 ноября 2013 г. N 1258 «Об утверждении порядка организации и осуществления образовательной деятельности по образовательным программам высшего образования - программам ординатуры» (Зарегистрирован в Минюсте России 28 января 2014 г. N 31136), раздел II, п 13.

При реализации рабочей программы дисциплины (модуля) возможно применение электронного обучения, дистанционных образовательных технологий (ДОТ)⁶. В этом случае учебные занятия по освоению дисциплины (модуля) могут проходить в форме вебинаров, видеоконференций, с использованием слайд- и видео-лекций, он-лайн чата, и пр. При этом дистанционные образовательные технологии, применяемые при обучении инвалидов и лиц с ограниченными возможностями здоровья (далее - инвалиды и лица с ОВЗ), должны предусматривать возможность приема-передачи информации в доступных для них формах.

Выбор образовательной технологии определяется целями и задачами обучения, содержанием учебного материала, уровнем подготовки обучающихся, кадровыми, материально-техническими и др. возможностями образовательной организации.

4.4.1. Образовательные технологии в соотнесении с разделами учебной дисциплины (модуля)

№ п/п	Темы рабочей программы	Образовательные технологии ⁷ , в т.ч. ДОТ
1.	Учебный модуль 1: «Анестезиология-реаниматология в системе здравоохранения Российской Федерации»	лекция/вебинар круглый стол
2.	Учебный модуль 2: «Анатомо-физиологические основы жизненно-важных функций организма»	лекция мозговой штурм анализ конкретных ситуаций практическое занятие круглый стол
3.	Учебный модуль 3: «Водно-электролитный обмен, кислотно-основное состояние»	лекция/вебинар мозговой штурм анализ конкретных ситуаций практическое занятие круглый стол
4.	Учебный модуль 4: «Общие вопросы анестезиологии»	лекция мозговой штурм анализ клинических ситуаций практическое занятие дискуссия круглый стол
5.	Учебный модуль 5: «Общая реаниматология»	лекция мозговой штурм

⁶ Федеральный закон от 29.12.2012 N 273-ФЗ (ред. от 14.07.2022) "Об образовании в Российской Федерации" (с изм. и доп., вступ. в силу с 01.09.2022) – ст. 12, п.5; ст. 13, п.2; ст. 16, п.1, п.2.

⁷ Образовательные технологии:

- технология проблемного обучения;
- технология проектного обучения;
- интерактивные технологии: «мозговой штурм», «круглый стол», «конференция», дискуссия, дебаты, Case-study (анализ конкретных ситуаций, ситуационный анализ), групповая или командная работа, и др.;
- игровые технологии: деловая игра, ролевая игра, викторина и пр.
- дистанционные образовательные технологии (формы организации занятий в ДОТ - вебинар, видеоконференция, слайд-лекция, видео-лекция, он-лайн чат, и пр.).

		анализ клинических ситуаций практическое занятие дискуссия круглый стол
6.	Учебный модуль 6: «Реанимация и интенсивная терапия при шоковых состояниях»	лекция дискуссия круглый стол анализ клинических ситуаций деловая игра мозговой штурм
7.	Учебный модуль 7: «Организация медицинской помощи пострадавшим»	лекция/вебинар дискуссия круглый стол анализ клинических ситуаций практическое занятие деловая игра мозговой штурм
8.	Учебный модуль 8: «Искусственное лечебное питание»	лекция/вебинар дискуссия круглый стол анализ клинических ситуаций
9.	Учебный модуль 9: «Интенсивная терапия в акушерстве и гинекологии»	лекция/вебинар дискуссия круглый стол анализ клинических ситуаций деловая игра мозговой штурм
10.	Учебный модуль 10: «Интенсивная терапия в педиатрии»	лекция/вебинар дискуссия круглый стол анализ клинических ситуаций

4.5. Самостоятельная (внеаудиторная) работа

Для более глубокого усвоения учебного материала дисциплины (модуля) может быть организована внеаудиторная (самостоятельная) работа ординатора – подготовка к семинарским, практическим занятиям, изучение тем, вынесенных на самостоятельную проработку, и др.

Самостоятельная (внеаудиторная) работа обучающихся направлена на совершенствование знаний и умений, сформированных во время аудиторных занятий, а также на развитие навыков самоорганизации и самодисциплины.

Опережающая самостоятельная работа (далее – ОСР) предполагает такое построение учебного процесса, при котором определенная часть работы по теме, выполняемая обучающимся самостоятельно, предшествует совместному изучению учебного материала в группе с преподавателем. Цель ОСР – мотивировать обучающихся к решению проблемы, которую предстоит изучить; овладеть необходимой информацией, которая позволит осознанно отнестись к изучаемому материалу; включиться в его обсуждение с конкретными дополнениями или вопросами; критически подойти к новому учебному материалу, оценивая его с позиции своего опыта.

Поддержка самостоятельной работы заключается в непрерывном развитии у обучающихся рациональных приемов познавательной деятельности, переходу от деятельности, выполняемой под руководством преподавателя, к деятельности, организуемой самостоятельно, к полной замене контроля со стороны преподавателя самоконтролем.

Контроль самостоятельной работы организуется как единство нескольких форм: самоконтроль, взаимоконтроль, контроль со стороны преподавателя.

4.5.1. Организация самостоятельной (внеаудиторной работы) ординатора:

№ п/п	Название раздела дисциплины	Виды самостоятельной работы	Кол-во ак.ч./зач.ед	Индексы формируемых компетенций
Первый семестр				
1.	Учебный модуль 1 «Анестезиология-реаниматология в системе здравоохранения в Российской Федерации»	<p>Написание реферата на тему: «История развития анестезиологии-реаниматологии в России»</p> <p>Подготовка сообщения на тему: «Характеристики, входящие в профессиональный стандарт врача-анестезиолога-реаниматолога»</p> <p>Анализ действующего законодательства Российской Федерации о порядке оказания помощи по профилю «анестезиология-реаниматология» взрослому населению.</p> <p>Подготовка сообщения на тему: «Законы и нормативные акты, определяющие деятельность врача-анестезиолога-реаниматолога».</p> <p>Подготовка схемы по структуре и организации службы анестезиологии-реаниматологии в ЛПУ с коечным фондом более 1200 коек городского или областного подчинения.</p> <p>Разработка дорожной карты анестезиолого-реанимационной службы в Российской Федерации.</p> <p>Подготовка аналитического обзора литературных источников по вопросу о судебно-медицинских и юридических аспектах в работе врача-анестезиолога-реаниматолога</p> <p>Работа по теме «Доказательная медицина»:</p> <ul style="list-style-type: none"> - Изучение нормативных документов по использованию принципов доказательной медицины, особенностей дизайна различных видов клинических исследований. - Расширенный тематический поиск в 	18	УК-1, УК- 2, УК-5, ОПК- 1, ОПК- 2, ОПК- 3

		<p>Кокрейновской библиотеке, оценка результатов поиска.</p> <ul style="list-style-type: none"> - Анализ публикаций клинических исследований. Определение вида дизайна исследования, исследуемой выборки, вмешательств, сравнений, оцениваемых исходов. - Подготовка и использование доказательств из систематических обзоров в разных форматах (резюме на простом языке, подкасты, блогшоты и другие). 		
2.	Анатомо-физиологические основы жизненно-важных функций организма»	<p>Подготовка сообщения и слайд-презентации на темы:</p> <ul style="list-style-type: none"> - «Основы анатомии дыхательного аппарата». - «Сердечно-сосудистая система: анатомия, физиология, изменения при воздействии препаратов для анестезии». - «Кровь и ее основные функции». - «Основы анатомии нервной системы: позиций анестезиолога-реаниматолога». - «Строение желудочно-кишечного тракта». <p>Подбор клинических ситуаций (2-3) для обсуждения на занятиях по темам:</p> <ul style="list-style-type: none"> - «Клиническая физиология и биохимия дыхания». - «Клиническая физиология и биохимия нервной системы». - «Мочевыделительная система и ее значимость при развитии шоковых состояний». - «Клиническая физиология и биохимия желудочно-кишечного тракта» <p>Подготовка информационных и иллюстративных материалов к круглому столу по темам:</p> <ul style="list-style-type: none"> - «Клиническое значение функций печени при развитии критического состояния». - «Клиническая физиология и биохимия терморегуляции» - «Клиническая физиология и биохимия эндокринной системы». 	40	УК-1, УК-5; ОПК-4, ОПК-5, ПК-1, ПК-3
3.	«Водно-электролитный обмен, кислотно-основное состояние»	<p>Представление алгоритма «Механизмы регуляции водно-электролитного обмена»</p> <p>Подготовка реферата на тему: «Физико-химические факторы обмена жидкости между различными</p>	24	УК- 1, УК- 5, ОПК-4, ОПК-5, ПК-1, ПК-2,

		<p>секторами организма).</p> <p>Подготовка презентации на тему: «Основные виды нарушений водно-электролитного обмена».</p> <p>Подготовка реферата на тему: «Физико-химические факторы кислотно-основного состояния (КОС)».</p> <p>Представление слайд-презентации «Механизмы поддержания КОС».</p> <p>Подготовка реферата на тему: «Механизмы регуляции КОС при шоках различного генеза».</p> <p>Подготовка презентации на тему: «Варианты нарушения КОС организма».</p>		ПК-3
4.	«Общие вопросы анестезиологии»	<p>Представление сообщений и слайд-презентаций на темы:</p> <ul style="list-style-type: none"> - «Болевые синдромы и их терапия». - «Классификация методов обезболивания. Компоненты общей анестезии». - «Наркозно-дыхательная аппаратура». - «Лекарственные препараты, используемые анестезиологическом обеспечении оперативных вмешательств». <p>Подготовка информационных и иллюстративных материалов к обсуждению на круглом столе по темам:</p> <ul style="list-style-type: none"> - «Ингаляционная анестезия»; - «Неингаляционная анестезия»; - «Комбинированная общая анестезия»; - «Местная, регионарная и сочетанная анестезия»; <p>Составление алгоритма: «Выбор метода анестезии» для участия в дискуссии.</p> <p>Подготовить презентацию: Подбор клинических ситуаций (1-2) для обсуждения на занятии по теме: «Особенности проведения анестезии у пациентов с сопутствующими заболеваниями».</p>	84	УК- 1, УК-4, УК-2 УК- 5, ОПК-4 ОПК-5, ПК-1, ПК-2, ПК-3, ПК-4
5.	«Общая реаниматология»	<p>Подготовка сообщений и слайд-презентаций по темам:</p> <ul style="list-style-type: none"> - «Патофизиология угасания жизненных функций организма. Методы оживления». - «Этиология, патогенез, классификация и неотложная помощь при острой дыхательной 	30	УК- 1, УК-3, УК-2 УК-5; ОПК-4 ОПК-5 ОПК-9, ПК-1-8

		<p>недостаточности).</p> <p>- «Острый респираторный дистресс-синдром. Диагностика, клиника лечение».</p> <p>Выбор клинических ситуаций для обсуждения на занятии по теме: «Неотложные состояния при эндокринных заболеваниях».</p> <p>Подготовка презентации на тему: Подготовка информативного и иллюстративного материала для участия в круглом столе по темам:</p> <ul style="list-style-type: none"> - «Острые нарушения сознания»; - «Острые нарушения мозгового кровообращения». 		<p>ПК-2, ПК-3, ПК-4, ПК-5, ПК-6 ПК-7</p>
Итого за первый семестр:			192 ак.ч. / 5,3 з.е.	
Третий семестр				
6.	«Реанимация и интенсивная терапия при шоковых состояниях»	<p>Подготовка сообщений и слайд-презентаций по темам:</p> <p>«Патофизиологические механизмы развития шоковых состояний».</p> <ul style="list-style-type: none"> - «Классификация шоковых состояний». - «Клиника шоковых состояний» <p>Выбор клинических ситуаций (1-2) для обсуждения на занятии по теме: «Острая кровопотеря. Лечение геморрагического шока».</p> <p>Подготовка материалов к участию в круглом столе на тему: «Особенности терапии травматического и ожогового шока».</p> <p>Подготовка информационных и иллюстративных материалов/клинических ситуаций для разбора и обсуждения на занятиях по темам:</p> <ul style="list-style-type: none"> - «Обструктивный шок. Лечение септического шока»; - «Анафилактический шок: диагностика, клиника, лечение». 	30	<p>УК-1, УК-3 УК-4 УК-5, ОПК-4, ОПК-5, ОПК-9, ПК-1-6</p>
7.	Организация медицинской помощи пострадавшим	<p>Подбор клинических ситуаций для разбора и обсуждения на занятиях по темам:</p> <ul style="list-style-type: none"> - «Химические ожоги. Принципы терапии»; - «Термическое ожоги. Принципы терапии». <p>Подготовка информационных и иллюстративных материалов для обсуждения на занятии по теме: «Общие и частные вопросы токсикологии».</p> <p>Подготовка схемы: «Алгоритм</p>	20	<p>УК-1-5, ОПК-4 ОПК-5 ОПК-7 ОПК-9, ПК-1-6</p>

		действий врача при острых инфекционных заболеваниях».		
8.	«Искусственное лечебное питание»	Подготовка характеристики одного из методов (по выбору обучающегося) для разбора и обсуждения на занятии по теме: «Методы диагностики недостаточности питания». Подготовка материалов для участия в круглом столе на темы: - «Особенности энтерального питания в ОРИТ»; - «Принципы и методика парэнтерального питания в ОРИТ». Составление схемы: «Алгоритм выбора нутритивной поддержки у пациента с сепсисом».	18	УК-1, УК-2, УК-5, ОПК-1, ОПК-4, ОПК-5, ПК-3, ПК-4, ПК-5
9	«Интенсивная терапия в акушерстве и гинекологии»	Подготовка слайд-презентаций: - «Сепсис и септический шок в акушерстве». - «Тромбоэмболия легочной артерии в акушерстве и гинекологии». Подготовка клинических ситуаций для разбора и обсуждения на занятии по теме «Интенсивная терапия и анестезия при кровопотере в акушерстве и гинекологии». Подготовка материалов для участия в круглом столе на тему «Неотложная помощь при преэклампсии и её осложнениях (эклампсия, HELLP-синдром)». Подготовка схемы: «Алгоритм действий при эмболии околоплодными водами». Разработка алгоритмов действий врача: «Анестезиологическое обеспечение в акушерстве и гинекологии».	20	УК-1, УК-2, УК-5, ОПК-4, ОПК-5, ОПК-7, ОПК-9, ПК-1-5
10	Интенсивная терапия в педиатрии	Подготовка материалов (информационных, иллюстративных, клинических ситуаций) для разбора и обсуждений на темы: - «Интенсивная терапия при нарушениях дыхания»; - «Интенсивная терапия острой циркуляторной недостаточности»; - «Интенсивная терапия при острой церебральной недостаточности»; - «Интенсивная терапия в неонатологии»	8	УК-1, УК-3, УК-4, УК-5, ОПК-4, ОПК-5, ОПК-9, ПК-1-5
Итого за третий семестр:			96 ак.ч. / 2,7 з.е.	
Всего:			288 ак.ч. / 8 з.е.	

5. ОРГАНИЗАЦИЯ ТЕКУЩЕГО КОНТРОЛЯ, ПРОМЕЖУТОЧНОЙ АТТЕСТАЦИИ

5.1. Текущий контроль направлен на систематическую проверку качества усвоения учебного материала ординаторами. Текущий контроль осуществляется непрерывно в процессе учебных занятий. Задача текущего контроля – предварительная оценка сформированности знаний, умений. Проверяются элементы тем и темы содержания рабочей программы.

5.2. Освоение рабочей программы сопровождается промежуточной аттестацией обучающихся, проводимой в форме, определенной учебным планом (экзамен). Промежуточная аттестация направлена на предварительную оценку уровня сформированности соответствующих компетенций. Периоды промежуточного контроля устанавливаются учебным планом.

6. ОЦЕНОЧНЫЕ СРЕДСТВА

6.1. Текущий контроль

6.1.1. Примеры контрольных вопросов (заданий), выявляющих теоретическую подготовку ординатора:

№	Содержание вопроса (задания)	Индексы проверяемых компетенций
Тема учебной дисциплины. «Реанимация и интенсивная терапия при шоковых состояниях»		
1.	<i>Контрольный вопрос:</i> Для метаболического ацидоза характерно:	ОПК-4, ПК-1
	<i>Ответ:</i> 1. увеличение содержания H^+ ионов в клетках 2. увеличение содержания лактата 3. снижение рН 4. снижение содержания калия 5. дефицит оснований (BE)	
2.	<i>Контрольный вопрос:</i> На давление в верхней полой вене влияют:	УК-1, УК-5
	<i>Ответ:</i> 1. деятельность правого желудочка 2. положение больного 3. инфузионная терапия 4. среднее давление в дыхательных путях	
3.	<i>Контрольный вопрос:</i> Кровоснабжение легочной ткани осуществляется за счет:	УК-1, УК-5
	<i>Ответ:</i> 1-легочной артерии 2-бронхиальных артерий 3-ветвей грудного отдела аорты и подключичной артерии	

6.1.2. Примеры тестовых заданий:

№	Содержание тестового задания	Индексы проверяемых компетенций
Тема учебной дисциплины: «Общая реаниматология»		
	<i>Инструкция: выберите один правильный ответ</i>	
1.	<i>Тестовое задание:</i> К естественным антикоагулянтам относятся: 1. Протеины С и S 2. Антитромбин III 3. Плазминоген 4. ТАФИ 5. Протромбин	УК-1, ОПК-5, ПК-2
	<i>Ответ: 1</i>	
3.	<i>Тестовое задание:</i> Что из перечисленного относится к противопоказаниям для парентерального питания? 1. Панкреонекроз 2. Шок 3. Печеночная недостаточность 4. Перитонит	ОПК-5, ПК-1, ПК-3, ПК-4
	<i>Ответ: 2</i>	

6.1.3. Примеры контрольных заданий, выявляющих практическую подготовку ординатора:

№	Содержание задания	Индексы проверяемых компетенций
Тема учебной дисциплины: «Общие вопросы анестезиологии»		
1.	<i>Контрольное задание:</i> Основные показания к проведению гемодиализа при ОПН	ОПК-4, ПК-1
	<i>Ответ:</i> 1. гиперкалиемия 2. гиперазотемия 3. выраженная гипергидратация 4. выраженная анемия 5. некорректируемый метаболический ацидоз	
2.	<i>Контрольное задание:</i> Нарушения кровоточивости во время операции могут возникнуть вследствие:	ОПК-4, ПК-1, ПК-3
	<i>Ответ:</i> - диссеминированного внутрисосудистого свертывания - переливания несовместимой крови - активации плазминогена - болезни Виллебранда - массивной гемотрансфузии	
3.	<i>Контрольное задание:</i> К осложнениям при пункции и катетеризации внутренней яремной вены относятся	ОПК-5, ПК-2, ПК-5
	<i>Ответ:</i> - нарушение функции IX-XII пар черепно-мозговых нервов - пневмоторакс - паралич голосовых связок	

№	Содержание задания	Индексы проверяемых компетенций
	- гематоракс	

6.2. Промежуточная аттестация

6.2.1. Примеры тестовых заданий (этап междисциплинарного тестирования):

№ п/п	Содержание тестового задания	Индексы проверяемых компетенций
Тема учебной дисциплины: Общая реаниматология		
<i>Инструкция: выберите один правильный ответ:</i>		
1.	<p><i>Тестовое задание:</i> Для ранней диагностики диабетической нефропатии наиболее информативным методом является:</p> <p>1-определение микроальбуминурии 2-проба по Нечипоренко 3-общий анализа мочи 4-определение содержания креатинина в крови 5-проба по Зимницкому</p>	ОПК-4, ПК-1
	<i>Ответ: 1</i>	
Тема учебной дисциплины: «Реанимация и интенсивная терапия у детей»		
<i>Инструкция: выберите один правильный ответ:</i>		
2.	<p><i>Тестовое задание:</i> Немедленное лечение ребенка с бронхиальной астмой, безуспешно леченного адреналином, у которого появились гипоксия, сонливость, гиперкапния и ацидоз, должно включать:</p> <p>1. диазепам внутривенно 2. интубацию трахеи и вентиляцию 3. инфузия аминофиллина 4. ингаляции сальбутамола (из небулайзера)</p>	ОПК-5, ПК-2, ПК-4, ПК-5
	<i>Ответ: 3</i>	

6.2.2. Примеры контрольных вопросов, выявляющих теоретическую подготовку ординатора (этап собеседования):

№ п/п	Содержание вопроса	Индексы проверяемых компетенций
Тема учебной дисциплины: «Общая анестезиология»		
1.	<p><i>Контрольный вопрос:</i> Какая из перечисленных шкал является наиболее удобной для оценки риска тромбоэмболических осложнений у хирургических пациентов? Шкала Бьлгазара Шкала Каприни Индекс Geneva Индекс Well</p>	ПК-2, ПК-3
	<i>Ответ:</i> Наиболее удобной является шкала Каприни: 0-1 балл - риск очень низкий; 2 балла - низкий; 3-4 балла – умеренный; более 5 баллов-высокий.	
Тема учебной дисциплины: «Водно-электролитный обмен, кислотно-основное состояние»		
2.	<p><i>Контрольный вопрос:</i> От чего зависит осмолярность раствора?</p>	УК-1, УК-5

	<i>Ответ:</i> Осмолярность раствора зависит от степени ионизации молекул	
--	---	--

6.2.3. Примеры контрольных заданий, выявляющих практическую подготовку ординатора (этап собеседования):

№ п/п	Содержание задания	Индексы проверяемых компетенций
Тема учебной дисциплины: «Общая анестезиология»		
1.	<i>Контрольное задание:</i> Перечислите терапевтические мероприятия при возникновении тотальной спинномозговой анестезии.	ОПК-5, ОПК-9, ПК-2,
	<i>Ответ:</i> К терапевтическим мероприятиям относится в первую очередь введение адреномометика эфедрина, который ликвидирует дефицит венозного возврата, устраняет брадикардию и оказывает положительный инотропный эффект. В критических ситуациях (остановка сердца) препаратов выбора является адреналин, на фоне введения этих препаратов проводят массивную инфузионную терапию., и начинают ИВЛ.	
Тема учебной дисциплины: «Организация медицинской деятельности по профилю «Анестезиология-реаниматология»		
2.	<i>Контрольное задание:</i> Что вы понимаете под термином «кондиционирование донора»?	УК-1, УК-5, ОПК-9
	<i>Ответ:</i> Проведение интенсивной терапии, направленной на поддержание жизненно важных функций, не прекращается после констатации «смерти мозга», и в таком случае это носит название «кондиционирование донора». По завершении всех необходимых процедур и подготовки донора к операции его доставляют в операционную.	

6.2.4. Примеры ситуационных задач (этап собеседования):

№	Содержание задачи	Индексы проверяемых компетенций
1.	<i>Ситуационная задача:</i> Пациент В., 66 лет, доставлен в тяжелом состоянии после автотравмы. При УЗИ выявлены признаки внутреннего кровотечения. В анамнезе острый инфаркт миокарда 1,5 года назад, стентирование трех коронарных артерий три месяца назад. Постоянно принимает препараты, название которых не помнит. При экстренной лапаротомии выявлены разрывы печени, брыжейки кишки, гемоперитонеум около 1,5 литров. Выполнено ушивание разрывов печени, брыжейки, санация и дренирование брюшной полости. Трансфузии: 500 мл эритроцитарной массы, 1000 мл СЗП, реинфузия 750 мл отмытых эритроцитов. Интраоперационно и в послеоперационном периоде сохранялись признаки нарушения свертывания крови: за 1 час после операции по дренажам выделилось более 500 мл крови. В коагулограмме: фибриноген 1,8 г/л, АЧТВ 45 сек, МНО 1,2. Гемоглобин 80 г/л, тромбоциты 160×10^9 /л. <i>Вопросы:</i> 1. Какие причины могли привести к нарушениям свертывания крови? 2. Нужны ли дополнительные лабораторные исследования, и	УК-1, УК-5, ОПК-4 ОПК-5, ПК-1, ПК-2

№	Содержание задачи	Индексы проверяемых компетенций
	<p>какие?</p> <p>3. Определите тактику лечения нарушений гемостаза у этого больного.</p>	
	<p>Обязательные элементы правильного ответа к задаче:</p> <p>1. Наиболее вероятно, что после стентирования пациент получал двойную антиагрегантную терапию – комбинацию аспирина и клопидогреля (или тиклопидина) для профилактики тромбоза стентов. Кроме подавления функции тромбоцитов, кровотечение может быть связано с дефектами хирургического гемостаза, а также с ДВС-синдромом и избыточным фибринолизом на фоне тяжелой травмы, кровопотери и реинфузии крови.</p> <p>2. При исследовании рутинных тестов гемостаза существенных отклонений не выявлено. Функция тромбоцитов может быть оценена при исследовании агрегации тромбоцитов и при тромбоэластографии.</p> <p>3. При продолжающемся кровотечении необходимо повторно исследовать АЧТВ, МНО (ПВ), ФГ, тромбоэластограмму.</p> <p>При продолжающемся кровотечении целесообразно введение антифибринолитиков, повторные трансфузии эритроцитарной массы, СЗП, концентрата тромбоцитов. На восстановление активности собственных тромбоцитов после прекращения приема антиагрегантов потребуются около 7 дней. После прекращения кровотечения необходимо решение вопроса о своевременном возобновлении антитромбоцитарной терапии.</p>	
2.	<p><i>Ситуационная задача:</i></p> <p>Пациентка Т., 72 лет, доставлена в приемное отделение в коматозном состоянии с признаками острого нарушения мозгового кровообращения. Из анамнеза известно, что состояние больной изменилось быстро на фоне гипертонического криза. Ранее пациентке было выполнено протезирование митрального клапана. При КТ головы выявлена внутримозговая гематома объемом около 60 см³. В коагулограмме: фибриноген 2,4 г/л, АЧТВ 45 сек, МНО 6,8, тромбоциты 180x10⁹/л.</p> <p>Вопросы:</p> <p>1. Имеются ли у больной нарушения свертывания и с чем они связаны?</p> <p>2. Определите тактику лечения коагулопатии.</p> <p>3. Определите профилактические мероприятия, позволяющие предотвратить данное состояние.</p>	УК-1, УК-5, ОПК-5, ОПК-7, ПК-2, ПК-5
	<p>Обязательные элементы правильного ответа к задаче:</p> <p>1. У пациентки выявлена выраженная коагулопатия, связанная, вероятнее всего, с неконтролируемым приемом. При целевом диапазоне МНО на фоне протезированного клапана сердца 2,5-3,5, в представленном случае показатель МНО 6,8.</p> <p>2. Поскольку увеличение гематомы может иметь катастрофические последствия, необходима быстрая нормализация свертывания. В этом случае оптимальным является прямое возмещение факторов свертывания путем введения концентрата протромбинового комплекса, при его отсутствии – СЗП. Одновременно необходимо внутривенное введение витамина К.</p> <p>3. Профилактические мероприятия включают: регулярный контроль МНО и коррекцию дозы для строгого поддержания МНО в целевом интервале; адекватную гипотензивную терапию сопутствующей гипертонической болезни.</p>	

7. УЧЕБНО-МЕТОДИЧЕСКОЕ ОБЕСПЕЧЕНИЕ УЧЕБНОГО ПРОЦЕССА ПО РАБОЧЕЙ ПРОГРАММЕ

7.1. Учебно-методическая документация и материалы:

1. Слайд-презентации лекций по темам рабочей программы.
2. Учебные пособия по разделам рабочей программы.
3. Клинические и методические рекомендации по лечению пациентов в критических состояниях и проведении, утверждённые Министерством здравоохранения РФ.

7.2. Литература

В качестве учебной литературы используется оригинальная монографическая и периодическая литература по тематике специальности. К основным средствам обучения также относятся учебно-методические комплексы, аудио- и видеокурсы, справочная литература, словари (толковые, общие и отраслевые).

Основная литература:

1. Багненко, С. Ф. Скорая медицинская помощь: национальное руководство / под ред. С. Ф. Багненко, М. Ш. Хубутя, А. Г. Мирошниченко, И. П. Миннуллина. - Москва : ГЭОТАР-Медиа, 2021. - 888 с. (Серия "Национальные руководства") // URL : <https://www.rosmedlib.ru/book/ISBN9785970462393.html>
2. Бокерия, Л. А. Внезапная сердечная смерть / Бокерия Л. А. , Ревишвили А. Ш., Неминуций Н. М. , Проничева И. В. - Москва : ГЭОТАР-Медиа, 2020. - 352 с. (Серия "Библиотека врача-специалиста") // URL : <https://www.rosmedlib.ru/book/ISBN9785970456293.html>
3. Бунятян, А. А. Анестезиология : национальное руководство : краткое издание / под ред. А. А. Бунятяна, В. М. Мизикова. - Москва : ГЭОТАР-Медиа, 2020. - 656 с. // URL : <https://www.rosmedlib.ru/book/ISBN9785970457092.html>
4. Геккиева, А. Д. Скорая и неотложная помощь. Общие вопросы реаниматологии : учебное пособие / А. Д. Геккиева. - Москва : ГЭОТАР-Медиа, 2023. - 128 с. // URL: <https://www.rosmedlib.ru/book/ISBN9785970472699.html>
5. Ерпулёва, Ю. В. Энтеральное питание у детей / Ерпулёва Ю. В. , Корсунский А. А. , Рыжов Е. А. ; под ред. Ерпулёвой Ю. В. - Москва : ГЭОТАР-Медиа, 2019. - 64 с. (Серия "Библиотека врача-специалиста") // URL: <https://www.rosmedlib.ru/book/ISBN9785970449233.html>
6. Заболотских, И. Б. Интенсивная терапия : национальное руководство : в 2 т. Т. II. / под ред. И. Б. Заболотских, Д. Н. Проценко. - 2-е изд. , перераб. и доп. - Москва : ГЭОТАР-Медиа, 2020. - 1072 с. // URL: <https://www.rosmedlib.ru/book/ISBN9785970450185.html>
7. Заболотских, И. Б. Интенсивная терапия. Т. 1 : национальное руководство / под ред. И. Б. Заболотских, Д. Н. Проценко. - 2-е изд. , перераб. и доп. - Москва : ГЭОТАР-Медиа, 2020. - 1136 с. // URL: <https://www.rosmedlib.ru/book/ISBN9785970450178.html>

8. Интенсивная терапия / под ред. Гельфанда Б. Р. , Заболотских И. Б. - Москва : ГЭОТАР-Медиа, 2019. - 928 с. // URL: <https://www.rosmedlib.ru/book/ISBN9785970448328.html>
9. Ионов, О. В. Неотложные состояния у новорожденных детей / Ионов О. В. - Москва : ГЭОТАР-Медиа, 2020. - 416 с. // URL: <https://www.rosmedlib.ru/book/ISBN9785970458099.html>
10. Неотложная и скорая медицинская помощь при острых отравлениях у детей : руководство для врачей и фельдшеров / под ред. Н. Ф. Плавунова, Г. Н. Суходоловой. - Москва : ГЭОТАР-Медиа, 2023. - 120 с. // URL: <https://www.rosmedlib.ru/book/ISBN9785970475300.html>
11. Пирадов, М. А. Инсульт : пошаговая инструкция. Руководство для врачей / М. А. Пирадов, М. Ю. Максимова, М. М. Танащян. - 2-е изд. , перераб. и доп. - Москва : ГЭОТАР-Медиа, 2020. - 288 с. // URL: <https://www.rosmedlib.ru/book/ISBN9785970457825.html>
12. Плавунов, Н. Ф. Неотложная и скорая медицинская помощь при острой инфекционной патологии / под ред. Н. Ф. Плавунова. - Москва : ГЭОТАР-Медиа, 2022. - 512 с. (Серия "Скорая медицинская помощь"). - 512 с. (Серия "Скорая медицинская помощь") // URL: <https://www.rosmedlib.ru/book/ISBN9785970465936.html>
13. Пшениснов, К. В. Интенсивная терапия в детской кардиологии и кардиохирургии : руководство для врачей / К. В. Пшениснов, Ю. С. Александрович. - Москва: ГЭОТАР-Медиа, 2023. - 208 с. // URL: <https://www.rosmedlib.ru/book/ISBN9785970469699.html>
14. Рагимов, А. А. Инфузионно-трансфузионная терапия : руководство / А. А. Рагимов, Г. Н. Щербакова. - 2-е изд. , доп. - Москва : ГЭОТАР-Медиа, 2021. - 256 с. - (Серия "Библиотека врача-специалиста"). - 256 с. (Серия "Библиотека врача-специалиста") // URL : <https://www.rosmedlib.ru/book/ISBN9785970461778.html>
15. Респираторная поддержка пациентов в критическом состоянии: руководство для врачей / под ред. Е. А. Евдокимова, А. В. Власенко, С. Н. Авдеева. - Москва : ГЭОТАР-Медиа, 2021. - 448 с. // URL: <https://www.rosmedlib.ru/book/ISBN9785970463734.html>
16. Серов, В. Н. Послеродовые гнойно-септические заболевания. Руководство для врачей / В. Н. Серов, В. Л. Тютюнник, Н. Е. Кан, И. И. Баранов. - Москва: ГЭОТАР-Медиа, 2022. - 208 с. (Серия "Библиотека врача-специалиста") // URL: <https://www.rosmedlib.ru/book/ISBN9785970470220.html>
17. Трудный пациент с COVID-19. Междисциплинарный подход : учебное пособие / под ред. М. А. Лысенко. - Москва : ГЭОТАР-Медиа, 2023. - 208 с. // URL: <https://www.rosmedlib.ru/book/ISBN9785970477885.html>
18. Шайтор, В. М. Неотложная неонатология : краткое руководство для врачей / В. М. Шайтор, Л. Д. Панова. - Москва : ГЭОТАР-Медиа, 2020. - 320 с. : ил. - 320 с. // URL : <https://www.rosmedlib.ru/book/ISBN9785970455159.html>
19. Шайтор, В. М. Скорая и неотложная медицинская помощь детям : краткое руководство для врачей / В. М. Шайтор. - 3-е изд. , перераб. и доп. - Москва : ГЭОТАР-Медиа, 2021. - 672 с. // URL: <https://www.rosmedlib.ru/book/ISBN9785970459478.html>

Дополнительная литература:

1. Вентиляция легких в анестезиологии и интенсивной терапии [Электронный ресурс] / В.Л. Кассиль [и др.]. - М.: ГЭОТАР-Медиа, 2016. - (Серия «Библиотека врача-специалиста»). - <http://www.rosmedlib.ru/book/ISBN9785970436448.html>
2. Парентеральное и энтеральное питание [Электронный ресурс]: национальное руководство / под ред. М.Ш. Хубутя, Т.С. Поповой, А.И. Салтанова - М.: ГЭОТАР-Медиа, 2015. - <http://www.rosmedlib.ru/book/ISBN9785970433874.html>
3. Ерпулёва, Ю. В. Парентеральное и энтеральное питание детей: практические рекомендации / Ю. В. Ерпулёва, А. И. Чубарова, О. Л. Чугунова - Москва: ГЭОТАР-Медиа, 2016. - 304 с. // URL : <https://www.rosmedlib.ru/book/ISBN9785970439920.html>
4. Неотложная токсикология [Электронный ресурс] / Афанасьев В.В. - М.: ГЭОТАР-Медиа, 2010. - <http://www.rosmedlib.ru/book/ISBN9785970418345.html>
Авторы Афанасьев В.В.
5. Физиология и патология гемостаза [Электронный ресурс]: учеб. пособие / под ред. Н.И. Стуклова. - М.: ГЭОТАР-Медиа, 2016. - (Серия «Библиотека врача-специалиста»). - <http://www.rosmedlib.ru/book/ISBN9785970436257.html>

Информационный ресурс:

1. Boselli E., Bouvet L., Begou G. et al. Prediction of immediate postoperative pain using the analgesia/nociception index: a prospective observational study VJA// Advance publ. December 8, 2013.
2. Анализы глазами реаниматолога / Ю.Ю. Сапиева, В.Л. Кассиль; под ред. А.М. Овезова. - 3-е изд., доп. и переработ. – М.: МКДпресс-информ, 2016.- 224 с.: ISBN978-5-00030-389-4
3. Анестезиология / под ред. Райнера Шефера, Матиаса Эберхардта; пер. с нем. под ред. О.А. Долиной. – М.: ГЭОТАР-Медиа, 2009. – 864 с.
4. Анестезиология и интенсивная терапия: Справочник практикующего врача / Б.Р. Гельфанд, П.А. Кириешко, Т.Ф. Гриненко, В.А. Гурьянов и др.: Под общ. ред. Б.Р. Гельфанда.- М.: Литтера, 2006. - 544 с.: ил.
5. Анестезиология и реаниматология в 2-х томах. Сумин С.А., Руденко М.В., Бородинов И.М. 2010.
6. Анестезиология и реаниматология в 2-х томах. Сумин С.А., Руденко М.В., Бородинов И.М. - 2010.
7. Анестезиология: Как избежать ошибок /под ред. Маркуччи К., Коэн Н.А., Мизикова В.М. - М., 2011. - 1072 с.
8. Анестезиология-реаниматология: Учебник подготовки кадров высшей квалификации /С.А. Сумин, К.Г. Шаповалов – Медицинское информационное агентство Россия, 2018 - /- <http://www.mmbook.ru/ISBV:978-5.9986-0311-2>
Издательство: Медицинское информационное агентство.
9. Анестезия в педиатрии: Пер. с англ. / Под ред. Джорджа А. Грегори. – М.: Медицина, 2003. – 1192 с.
10. Бунятян, А.А. Анестезиология и реаниматология / А.А. Бунятян,

Г.А. Рябов, А.З. Маневич. - М.: Медицина, 1977 - 432 с.

11. Буров Н.Е. // Применение анальгетиков в анестезиологии и реаниматологии. РМЖ., 2005, т. 13, № 20, С. 1340–1345.

12. Дарбинян Т.М. Руководство по клинической реаниматологии / Т.М. Дарбинян. - М.: Медицина, 1974. с. 1841.

13. Жоров И.С. Общее обезболивание (Руководство для врачей – анестезиологов и хирургов) / И.С. Жоров. – М.: Медицина, 1964 - 686 с.

14. Интенсивная терапия критических состояний у детей. Александрович Ю.С., Пшениснов К.В., Гордеев В.И. – 2014.

15. Интенсивная терапия. Реанимация. Первая помощь: Учебное пособие / Под ред. В.Д. Малышева. - М.: Медицина. - 2000. - 464 с.

16. Катц Н., Ферранте Ф.М. Послеоперационная боль: Руководство. Пер. с англ. / Под ред. Ф. Майкла Ферранте, Тимоти Р. Вейд Бонкора. М.: Медицина, 1998. - 640 с.

17. Клиническая анестезиология / П.Д. Бараш, Б.Ф. Куллен, Р.К. Стэлтинг - М.: Медицинская литература, 2004. –592 с.

18. Клиническая фармакология по Гудману и Гилману. Под общей редакцией А.Г. Гилмана, редакторы Дж. Хардман и Л. Лимберд. Пер. с англ. - М., Практика, 2006. - 1648 с., 223 табл., 319 ил.

19. Коматозные состояния. Интенсивная терапия коматозных состояний. Кутырева Ю.Г., Труханова И.Г. – 2013.

20. Мариино Пол Л. Интенсивная терапия / Пол Л. Мариино; пер. с англ. под общ. ред. А.П. Зильбера. – М.: ГЭОТАР-Медиа, 2010. – 768 с.: ил.

21. Марини Джон Дж., Уиллер Артур П. Медицина критических состояний: Пер. с англ. - М.: Медицина, 2002 - 992 с.: ил.

22. Миллер Р. Анестезия / Под ред. Р. Миллера. Пер. с англ. под общей ред. К.М. Лебединского: в 4 т. – СПб.: Человек, 2015. – Т. 4. – 904 с.

23. Периферические регионарные блокады. 2-е издание. Заболотский Д.В., Ульрих Г.Э., Колосов А.О., - М.: Литтера, 2017.

24. Постреанимационная болезнь /АМН СССР.- М.: Медицина, 1979, 384 с.

25. Расследование преступлений, совершенных медицинскими работниками по неосторожности (ятрогенных преступлений): учебно-методическое пособие для студентов вузов, обучающихся по направлению «Юриспруденция» / под ред. А.М. Багмета. М.:ЮНИТИ-ДАНА, 2018. - 159, ISNV 978-5-238-02868-2

26. Рациональная фармакоанестезиология: Руководство для практикующих врачей / А.А. Бунятян, В.М. Мизиков, Г.В. Бабалян, Е.О. Борисова и др.; Под общ. ред. А.А. Бунятяна, В.М. Мизикова. - М.: Литтерра, 2006. - 800 с. (Рациональная фармакотерапия: Сер. рук. для практикующих врачей; т. 14).

27. Руководство по амбулаторной хирургической помощи / под ред. П.Н. Олейникова. – 2-изд., доп. и перераб. – М.: ГОЭТАР-Медиа, 2018 – 416 с.:

28. Руководство по кардиоанестезиологии / Под ред. Бунятяна А.А. и Трековой Н.А. М.: Медицина, 2007.

29. Руководство по клинической анестезиологии / Под ред. Б.Дж. Полларда; Пер с англ.; Под общ. ред. Л.В. Колотилова, В.В. Мальцева. – М.: МЕД-пресс-информ, 2006. – 912 с.: ил.

30. Сафар П., Бичер Н.Дж. Сердечно-легочная и церебральная реанимация: Пер. с англ. – 2-е изд., переработанное и дополненное. М.: Медицина, 2003, 552 с.: ил.
31. Сердечно-легочная реанимация. Мороз В.В., Бобринский И.Г., Васильев В.Ю., Кузовлев А.Н. – М.: Литерра, 2017.
32. Смит Й., Уайт П. Тотальная внутривенная анестезия. - М.: Бином, 2006.
33. Фролов В.А., Билибин Д.П., Дроздова Г.А., Демуров Е.А. Общая патологическая патофизиология. – М.: ООО «Издательский дом «Высшее образование и наука»», 2009. – 568 с.

Интернет-ресурсы:

1. Сайт Министерства здравоохранения Российской Федерации <https://www.rosminzdrav.ru/ministry/covid1>
2. Сайт Департамента здравоохранения города Москвы <https://mosgorzdrav.ru/ru-RU/news/default/card/3581.htm>
3. Сайт Роспотребнадзора https://rospotrebnadzor.ru/about/info/news_time/news_details.php?ELEMENT_ID=1356
4. Официальный сайт для информирования населения по вопросам коронавируса <https://xn--80aesfpebagmfb1c0a.xn--p1ai>
5. Сайт Всемирной организации здравоохранения <https://www.who.int/ru>
6. Государственный реестр лекарственных средств <https://grls.rosminzdrav.ru/Default.asp>
7. Рубрикатор клинических рекомендаций Министерства здравоохранения Российской Федерации <http://cr.rosminzdrav.ru/#!/rubricator/adults>
8. Интернет-ресурс, посвященный всем аспектам предупреждения, выявления и борьбы с коронавирусом: <http://стопкоронавирус.ру>
9. Сайт <http://relaxandoit.ru/air>

Литература и электронные учебные модули к разделу о доказательной медицине:

Основная литература:

1. Флетчер Р., Флетчер С., Вагнер Э. Клиническая эпидемиология: Основы доказательной медицины; пер. с англ. - М.: Медиа Сфера, 1998. - 352 с.
2. Основы доказательной медицины / Т. Гринхальх; пер. с англ, под ред. И. Н. Денисова, К.И. Сайткулова, В.П. Леонова. — 4-е изд., перераб. и доп. — М.: ГЭОТАР-Медиа, 2019. — 336 с
3. Медицина, основанная на доказательствах: учебное пособие / Петров В.И., Недогода С.В. // - М.: ГЭОТАР-Медиа, 2012. - 144 с.
4. Наглядная медицинская статистика: учебное пособие / А. Петри, К. Сэбин ; пер. с англ., под ред. В. П. Леонова. — 3-е изд., перераб. и доп. — М.: ГЭОТАР-Медиа, 2019. — 216 с.: ил.
5. Общая эпидемиология с основами доказательной медицины: руководство к практическим занятиям: учеб. пособие / под ред. В. И. Покровского, Н. И. Брико. — 2-е изд., испр. и доп. — М.: ГЭОТАР - Медиа, 2012. — 496 с. : ил.

Дополнительная литература:

1. Большой справочник лекарственных средств: [полная, достоверная и независимая информация о лекарственных средствах] / под ред. проф. Л. Е. Зиганшиной [и др.]. - Москва: ГЭОТАР-Медиа, 2011. - XXVII, 3312 с
2. Общая эпидемиология с основами доказательной медицины. Руководство к практическим занятиям: учебное пособие. Бражников А.Ю., Брико Н.И., Кирьянова Е.В. и др. /Под ред. В.И.Покровского. 2-е изд., испр. и доп. 2012.- 496 с.
3. Медицина, основанная на доказательствах / Шарон Е. Страус [и др. пер. с англ. под ред. В. В. Власова, К. И. Сайткулова. - М.: ГЭОТ. Медиа, 2010. - 320 с.: ил.
4. Лэнг Т.А. Как описывать статистику в медицине: рук. для авторов, редакторов, рецензентов/ Т.А. Ланг, М. Сесик. - М.: Практическая медицина, 2011. - 477 с.
5. Доказательная медицина. Карманный справочник / Карл Хенеган, Дуглас Баденоч; пер. с англ. под ред. В. И. Петрова. - М.: ГЭОТАР - Медиа, 2011. - 144 с
6. Власов В.В. Введение в доказательную медицину. - М.: Медиа Сфера, 2001.-392 с.
7. Петри Ф., Сэбин К. Наглядная медицинская статистика. 2-е изд.; пер. с англ. Под ред. В.П. Леонова. – М.: Гэотар-Мед, 2009. - 168 с.

Интернет-ресурсы:

1. Электронная федеральная медицинская библиотека <http://www.femb.ru/feml>
2. Кокрейн (официальный сайт Кокрейнского сотрудничества) - www.cochrane.org
3. Кокрейнская библиотека - <http://www.cochranelibrary.com/>
5. Доказательства Кокрейн на русском языке - <http://www.cochrane.org/ru/evidence>
6. Основы Доказательств Кокрейн (обучающие модули) <https://training.cochrane.org/essentials>
7. Биометрика - www.biometrica.tomsk.ru
8. Prescrire - www.prescrire.org
9. Pubmed.gov US National Library of Medicine National Institutes of Health - www.pubmed.org
10. The Lancet, Elsevier Limited - www.thelancet.com
11. British Medical Journal (BMJ) BMJ Publishing Group Ltd. - www.bmj.com
12. Clinical Pharmacology and Therapeutics, Nature publishing group - www.nature.com/cpt

Электронные учебные модули:

- ссылка на вебинар <https://cloud.mail.ru/public/TmK2/gsxXEEar7>
- модуль 1 «Введение в доказательную медицину и Кокрейн»
- модуль 2.1 «Доказательная медицина: введение в систематические обзоры. Часть 1. Доказательная медицина»

- модуль 2.2 «Доказательная медицина: введение в систематические обзоры. Часть 2. Рандомизированные контролируемые испытания»
- модуль 2.3 «Доказательная медицина: введение в систематические обзоры. Часть 3. Введение в систематические обзоры»
- модуль 2.4 «Доказательная медицина: введение в систематические обзоры. Часть 4. Как понимать и использовать систематические обзоры»

8. МАТЕРИАЛЬНО-ТЕХНИЧЕСКОЕ ОБЕСПЕЧЕНИЕ УЧЕБНОГО ПРОЦЕССА ПО РАБОЧЕЙ ПРОГРАММЕ

Помещения кафедры анестезиологии и реаниматологии имени профессора Е.А. Дамир представляют собой учебные аудитории для проведения занятий лекционного типа, занятий семинарского типа, групповых и индивидуальных консультаций, текущего контроля и промежуточной аттестации, а также помещения для самостоятельной работы и помещения для хранения и профилактического обслуживания учебного оборудования. Помещения укомплектованы специализированной мебелью и техническими средствами обучения, служащими для представления учебной информации большой аудитории.

Для проведения занятий лекционного типа предлагаются наборы демонстрационного оборудования и учебно-наглядных пособий, обеспечивающие тематические иллюстрации, соответствующие рабочим программам дисциплин (модулей).

Минимально необходимый для реализации программы ординатуры перечень материально-технического обеспечения включает в себя специально оборудованные помещения для проведения учебных занятий, в том числе помещения для симуляционного обучения, оборудованные фантомной и симуляционной техникой, имитирующей медицинские манипуляции и вмешательства, в количестве, позволяющем обучающимся осваивать трудовые действия и формировать необходимые навыки для выполнения трудовых функций, предусмотренных профессиональным стандартом, индивидуально.

Помещения для самостоятельной работы обучающихся оснащены компьютерной техникой с возможностью подключения к сети «Интернет» и обеспечением доступа в электронную информационно-образовательную среду РМАНПО.

В случае применения электронного обучения, дистанционных образовательных технологий допускается замена специально оборудованных помещений их виртуальными аналогами, позволяющими обучающимся осваивать умения и навыки, предусмотренные профессиональной деятельностью.

Кафедра анестезиологии и реаниматологии имени профессора Е.А. Дамир обеспечена необходимым комплектом лицензионного программного обеспечения (состав определяется в рабочих программах дисциплин (модулей) и подлежит ежегодному обновлению).

Электронно-библиотечные системы (электронная библиотека) и электронная информационно-образовательная среда обеспечивают одновременный доступ не менее 25 процентам обучающихся по программе ординатуры.

Обучающимся обеспечен доступ (удаленный доступ), в том числе в случае применения электронного обучения, дистанционных образовательных технологий, к современным профессиональным базам данных и информационным справочным системам, состав которых определяется в рабочих программах дисциплин (модулей) и подлежит ежегодному обновлению.

Обучающиеся из числа лиц с ограниченными возможностями здоровья обеспечены печатными и (или) электронными образовательными ресурсами в формах, адаптированных к ограничениям их здоровья.

9. КАДРОВОЕ ОБЕСПЕЧЕНИЕ РЕАЛИЗАЦИИ РАБОЧЕЙ ПРОГРАММЫ

Реализация программы ординатуры обеспечивается профессорско-преподавательским составом кафедры анестезиологии и реаниматологии имени профессора Е.А. Дамир ФГБОУ ДПО РМАНПО МЗ РФ.

Министерство здравоохранения Российской Федерации
ФЕДЕРАЛЬНОЕ ГОСУДАРСТВЕННОЕ БЮДЖЕТНОЕ ОБРАЗОВАТЕЛЬНОЕ
УЧРЕЖДЕНИЕ ДОПОЛНИТЕЛЬНОГО ПРОФЕССИОНАЛЬНОГО ОБРАЗОВАНИЯ
«РОССИЙСКАЯ МЕДИЦИНСКАЯ АКАДЕМИЯ НЕПРЕРЫВНОГО
ПРОФЕССИОНАЛЬНОГО ОБРАЗОВАНИЯ»

ОДОБРЕНО

Учебно-методическим советом

ФГБОУ ДПО РМАНПО

Минздрава России

« 29 » мая 2023 г. протокол № 12

Председатель О. А. Милованова



УТВЕРЖДАЮ

Ректор ФГБОУ ДПО РМАНПО

Минздрава России

академик РАН, профессор

Д.А. Сычев

« 30 » мая 2023 г.

**РАБОЧАЯ ПРОГРАММА УЧЕБНОЙ ДИСЦИПЛИНЫ (МОДУЛЯ)
МЕДИЦИНСКАЯ ПОМОЩЬ ПОСТРАДАВШИМ ПРИ ДТП**

**основной профессиональной образовательной программы высшего
образования – программы подготовки кадров высшей квалификации
в ординатуре по специальности 31.08.02 Анестезиология-реаниматология**

Блок 1

Обязательная часть (Б1.О.1.2)

Уровень образовательной программы: высшее образование

Подготовка кадров высшей квалификации

Вид программы – практико-ориентированная

Направление подготовки

31.00.00 Клиническая медицина

Форма обучения

очная

Москва

2023

Рабочая программа учебной дисциплины (модуля) «Медицинская помощь пострадавшим при ДТП» разработана преподавателями кафедры анестезиологии и реаниматологии имени профессора Е.А. Дамир и кафедры анестезиологии, реаниматологии и токсикологии детского возраста в соответствии с учебным планом основной профессиональной образовательной программы высшего образования – программы подготовки кадров высшей квалификации в ординатуре по специальности 31.08.02 Анестезиология-реаниматология.

Авторы рабочей программы:

№ п/п	Фамилия, имя, отчество	Ученая степень, звание	Занимаемая должность	Место работы
1.	Молчанов Игорь Владимирович	д.м.н., профессор	заведующий кафедрой анестезиологии и реаниматологии имени профессора Е.А. Дамир	ФГБОУ ДПО РМАНПО Минздрава России
2.	Гридчик Ирина Евгеньевна	д.м.н.	профессор, заведующая учебной частью кафедры анестезиологии и реаниматологии имени профессора Е.А. Дамир	ФГБОУ ДПО РМАНПО Минздрава России
3.	Николаев Лев Леонидович		доцент кафедры анестезиологии и реаниматологии имени профессора Е.А. Дамир	ФГБОУ ДПО РМАНПО Минздрава России
4.	Шулутко Елена Марковна	к.м.н.	доцент кафедры анестезиологии и реаниматологии имени профессора Е.А. Дамир	ФГБОУ ДПО РМАНПО Минздрава России
5.	Балыкова Елена Валерьевна	к.м.н.	доцент кафедры анестезиологии и реаниматологии имени профессора Е.А. Дамир	ФГБОУ ДПО РМАНПО Минздрава России
6.	Упрямова Екатерина Юрьевна	к.м.н.	доцент кафедры анестезиологии и реаниматологии имени профессора Е.А. Дамир	ФГБОУ ДПО РМАНПО Минздрава России
7.	Валетова Валерия Вячеславовна	д.м.н.	профессор кафедры анестезиологии и реаниматологии имени профессора Е.А. Дамир	ФГБОУ ДПО РМАНПО Минздрава России
8.	Китиашвили Ираклий Зурабович	д.м.н., профессор	профессор кафедры анестезиологии и реаниматологии имени профессора Е.А. Дамир	ФГБОУ ДПО РМАНПО Минздрава России
9.	Острейков Иван Федорович	д.м.н. профессор	профессор кафедры анестезиологии, реаниматологии и токсикологии детского возраста	ФГБОУ ДПО РМАНПО Минздрава России
10.	Бабаев Бобо Домулаевич	к.м.н., доцент	зав. кафедрой анестезиологии,	ФГБОУ ДПО РМАНПО

			реаниматологии и токсикологии детского возраста	Минздрава России
11.	Штатнов Михаил Константинович	к.м.н., доцент	доцент кафедры анестезиологии, реаниматологии и токсикологии детского возраста	ФГБОУ ДПО РМАНПО Минздрава России
<i>по методическим вопросам</i>				
1.	Першина Ольга Николаевна		заместитель директора Института методологии профессионального развития	ФГБОУ ДПО РМАНПО Минздрава России
2.	Смирнова Ирина Эдуардовна	к.п.н. доцент	начальник учебно- методического отдела Института методологии профессионального развития	ФГБОУ ДПО РМАНПО Минздрава России

Рабочая программа учебной дисциплины (модуля) «Медицинская помощь пострадавшим при ДТП» разработана в 2022 году, рассмотрена и одобрена Учебно-методическим Советом Академии 27.06.2022, протокол №6.

Рабочая программа учебной дисциплины (модуля) «Медицинская помощь пострадавшим при ДТП» обновлена в 2023 году, рассмотрена и одобрена Учебно-методическим Советом Академии 29.05.2023 г., протокол №12.

Министерство здравоохранения Российской Федерации
ФЕДЕРАЛЬНОЕ ГОСУДАРСТВЕННОЕ БЮДЖЕТНОЕ ОБРАЗОВАТЕЛЬНОЕ
УЧРЕЖДЕНИЕ ДОПОЛНИТЕЛЬНОГО ПРОФЕССИОНАЛЬНОГО ОБРАЗОВАНИЯ
«РОССИЙСКАЯ МЕДИЦИНСКАЯ АКАДЕМИЯ НЕПРЕРЫВНОГО
ПРОФЕССИОНАЛЬНОГО ОБРАЗОВАНИЯ»

АННОТАЦИЯ РАБОЧЕЙ ПРОГРАММЫ УЧЕБНОЙ ДИСЦИПЛИНЫ (МОДУЛЯ)
«МЕДИЦИНСКАЯ ПОМОЩЬ ПОСТРАДАВШИМ ПРИ ДТП»

Блок 1. Обязательная часть (Б1.О.1.2)

Программа	Основная профессиональная образовательная программа высшего образования – программа подготовки кадров высшей квалификации в ординатуре по специальности 31.08.02 Анестезиология-реаниматология
Код и наименование укрупненной группы направления подготовки	31.00.00 Клиническая медицина
Наименование специальности	Анестезиология-реаниматология
Форма обучения	очная
Квалификация выпускника	Врач – анестезиолог-реаниматолог
Индекс дисциплины	Б1.О.2.1
Курс и семестр	Первый курс, второй семестр;
Общая трудоемкость дисциплины	2 зачетные единицы
Продолжительность в часах	72
в т.ч.	
самостоятельная (внеаудиторная) работа, часов	24
Форма контроля	Дифференцированный зачет

Место дисциплины в структуре основной профессиональной образовательной программы высшего образования – программы подготовки кадров высшей квалификации в ординатуре:

Рабочая программа учебной дисциплины (модуля) «Медицинская помощь пострадавшим при ДТП» (далее – рабочая программа) относится к Блоку 1 программы ординатуры и является обязательной для освоения обучающимися. Изучение дисциплины направлено на формирование компетенций, обеспечивающих выполнение основных видов деятельности врача.

1.1. Цель программы – подготовка квалифицированного врача – анестезиолога-реаниматолога, способного и готового к самостоятельной профессиональной деятельности в области охраны здоровья граждан путем оказания высококвалифицированной медицинской помощи в соответствии с установленными требованиями и стандартами в сфере здравоохранения, на основе сформулированных универсальных, общепрофессиональных и профессиональных компетенций.

1.2. Задачи программы:

сформировать знания:

- методологии системного подхода, методов и приемов системного анализа достижений в области медицины и фармации;
- принципов организации процесса оказания медицинской помощи и методов руководства работой команды врачей, среднего и младшего медицинского персонала;
- основ психологии для выстраивания взаимодействия в рамках профессиональной деятельности при оказании медицинской помощи пострадавшим при ДТП;

- нормативно-правовых актов Российской Федерации, регламентирующих деятельность анестезиолого-реанимационной помощи;
- основных принципов организации и управления в сфере охраны здоровья граждан, методов оценки качества оказания медицинской помощи с использованием основных медико-статистических показателей;
- методики проведения анализа медико-статистических показателей заболеваемости, смертности;
- клинических рекомендаций, стандартов оказания медицинских услуг пострадавшим при ДТП;
- методов обследования пациентов, пострадавших при ДТП, в целях выявления заболеваний и (или) состояний, требующих оказания скорой специализированной медицинской помощи по профилю "анестезиологи-реаниматология" вне медицинской организации;
- методов обследования пациента, пострадавшего при ДТП, с целью определения операционно-анестезиологического риска, установление диагноза органной недостаточности;
- методик сбора жалоб и анамнеза у пациентов (их родственников или законных представителей), в том числе в объеме, необходимом для установления диагноза органной недостаточности;
- методики физикального исследования пациентов, пострадавших при ДТП (осмотр, пальпация, перкуссия, аускультация);
- методов диагностики заболеваний и патологических состояний пациентов, пострадавших при ДТП, на основе владения пропедевтическими, лабораторными, инструментальными и иными методами исследования;
- правил составления алгоритма диагностики и обследования пациентов, пострадавших при ДТП, нуждающихся в проведении анестезиологического пособия и/или находящихся в критическом состоянии;
- основ клинической фармакодинамики и фармакокинетики средств, применяемых в анестезиологии-реаниматологии;
- принципов мониторинга во время анестезии и у пациентов, находящихся в критическом состоянии;
- клинических проявлений болевых синдромов у пострадавших при ДТП, методов их терапии, фармакотерапию острой и хронической боли, методов оценки эффективности терапии болевого синдрома;
- принципов проведения лечения пострадавших при ДТП, при заболеваниях и (или) состояниях, требующих оказания скорой специализированной медицинской помощи по профилю "анестезиология-реаниматология", контроль его эффективности и безопасности;
- методов проведения анестезиологического пособия пациенту, пострадавшему при ДТП, контроль его эффективности и безопасности; принципов искусственного замещения, поддержания и восстановления временно и обратимо нарушенных функций организма, при состояниях, угрожающих жизни пациента;
- способов проведения профилактики развития осложнений анестезиологического пособия, искусственного замещения, поддержания и восстановления временно и обратимо нарушенных функций организма при состояниях, угрожающих жизни пациента, пострадавшего при ДТП;
- способов оказания неотложной медицинской помощи пострадавшим при ДТП, при состояниях, требующих срочного медицинского вмешательства;

сформировать умения:

- критически и системно анализировать достижения в области медицины и фармации, определять возможности и способы применения достижений в области медицины и фармации в профессиональном контексте;
- организовывать процесс оказания медицинской помощи пострадавшим при ДТП, руководить и контролировать работу команды врачей, среднего и младшего медицинского персонала;
- поддерживать профессиональные отношения, использовать приемы профессионального

взаимодействия с коллегами и пациентами при оказании медицинской помощи пострадавшим при ДТП;

- применять методику проведения анализа медико-статистических показателей заболеваемости, смертности;

- применять методы обследования пациентов, пострадавших при ДТП, в целях выявления заболеваний и (или) состояний, требующих оказания скорой специализированной медицинской помощи по профилю "анестезиологи-реаниматология" вне медицинской организации;

- применять методы обследования пациента, пострадавшего при ДТП, с целью определения операционно-анестезиологического риска, установление диагноза органной недостаточности;

- использовать методику сбора жалоб и анамнеза у пациентов (их родственников или законных представителей), в том числе в объеме, необходимом для установления диагноза органной недостаточности;

- использовать методику физикального исследования пациентов, пострадавших при ДТП, (осмотр, пальпация, перкуссия, аускультация);

- проводить диагностику заболеваний и патологических состояний пациентов, пострадавших при ДТП, на основе владения пропедевтическими, лабораторными, инструментальными и иными методами исследования;

- составлять алгоритм диагностики и обследования пациентов, пострадавших при ДТП, нуждающихся в проведении анестезиологического пособия и/или находящихся в критическом состоянии;

- использовать знание основ клинической фармакодинамики и фармакокинетики средств, применяемых в анестезиологии-реаниматологии;

- осуществлять мониторинг во время анестезии и у пациентов, находящихся в критическом состоянии;

- выявлять клинические проявления болевых синдромов у пострадавших при ДТП, применять методы их терапии, фармакотерапию острой и хронической боли, методы оценки эффективности терапии болевого синдрома;

- проводить лечение пострадавших при ДТП, при заболеваниях и (или) состояниях, требующих оказания скорой специализированной медицинской помощи по профилю "анестезиология-реаниматология" вне медицинской организации, контролировать его эффективность и безопасность;

- проводить анестезиологическое пособие пациенту, пострадавшему при ДТП, осуществлять контроль его эффективности и безопасности; соблюдать принципы искусственного замещения, поддержания и восстановления временно и обратимо нарушенных функций организма, при состояниях, угрожающих жизни пациента;

- проводить профилактику развития осложнений анестезиологического пособия, искусственного замещения, поддержания и восстановления временно и обратимо нарушенных функций организма при состояниях, угрожающих жизни пациента, пострадавшего при ДТП;

- применять способы оказания неотложной медицинской помощи пострадавшим при ДТП, при состояниях, требующих срочного медицинского вмешательства;

сформировать навыки:

- критического и системного анализа достижений в области медицины и фармации, определения возможностей и способов применения достижений в области медицины и фармации в профессиональном контексте;

- организации процесса оказания медицинской помощи, руководства и контроля работы команды врачей, среднего и младшего медицинского персонала;

- поддержания профессиональных отношений, использования приемов профессионального взаимодействия с коллегами и пациентами при оказании медицинской помощи пострадавшим при ДТП;

- применения методики проведения анализа медико-статистических показателей заболеваемости, смертности;

- применения методов обследования пациентов, пострадавших при ДТП, в целях

выявления заболеваний и (или) состояний, требующих оказания скорой специализированной медицинской помощи по профилю "анестезиологи-реаниматология";

- применения методов обследования пациента, пострадавшего при ДТП, с целью определения операционно-анестезиологического риска, установление диагноза органной недостаточности;

- использования методики сбора жалоб и анамнеза у пациентов (их родственников или законных представителей), в том числе в объеме, необходимом для установления диагноза органной недостаточности;

- использования методики физикального исследования пострадавших при ДТП (осмотр, пальпация, перкуссия, аускультация);

- проведения диагностики заболеваний и патологических состояний пациентов, пострадавших при ДТП, на основе владения пропедевтическими, лабораторными, инструментальными и иными методами исследования;

- составления алгоритма диагностики и обследования пациентов, пострадавших при ДТП, нуждающихся в проведении анестезиологического пособия и/или находящихся в критическом состоянии;

- использования знания основ клинической фармакодинамики и фармакокинетики средств, применяемых в анестезиологии-реаниматологии;

- осуществления мониторинга во время анестезии и у пациентов, находящихся в критическом состоянии;

- выявления клинических проявлений болевых синдромов у пострадавших при ДТП, применения методов их терапии, фармакотерапии острой и хронической боли, методов оценки эффективности терапии болевого синдрома;

- проведения лечения при заболеваниях и (или) состояниях, требующих оказания скорой специализированной медицинской помощи по профилю "анестезиология-реаниматология" пострадавшим при ДТП, контроля его эффективности и безопасности;

- проведения анестезиологического пособия пациенту, пострадавшему при ДТП, осуществления контроля его эффективности и безопасности; соблюдения принципов искусственного замещения, поддержания и восстановления временно и обратимо нарушенных функций организма, при состояниях, угрожающих жизни пациента;

- проведения профилактики развития осложнений анестезиологического пособия, искусственного замещения, поддержания и восстановления временно и обратимо нарушенных функций организма при состояниях, угрожающих жизни пациента. Пострадавшего при ДТП;

- применять способы оказания неотложной медицинской помощи пострадавшим при ДТП при состояниях, требующих срочного медицинского вмешательства.

Формируемые компетенции: УК-1, УК-3, УК-4; ОПК-2, ОПК-4, ОПК-5, ОПК-8, ОПК-9; ПК-1, ПК-2, ПК-3, ПК-4, ПК-5, ПК-6.

1. ОБЩИЕ ПОЛОЖЕНИЯ

Место дисциплины в структуре основной профессиональной образовательной программы высшего образования – программы подготовки кадров высшей квалификации в ординатуре:

Рабочая программа учебной дисциплины (модуля) «Медицинская помощь пострадавшим при ДТП» (далее – рабочая программа) относится к Блоку 1 программы ординатуры и является обязательной для освоения обучающимися. Изучение дисциплины направлено на формирование компетенций, обеспечивающих выполнение основных видов деятельности врача.

1.1. Цель программы – подготовка квалифицированного врача – анестезиолога-реаниматолога, способного и готового к самостоятельной профессиональной деятельности в области охраны здоровья граждан путем оказания высококвалифицированной медицинской помощи в соответствии с установленными требованиями и стандартами в сфере здравоохранения, на основе сформулированных универсальных, общепрофессиональных и профессиональных компетенций.

1.2. Задачи программы:

сформировать знания:

- методологии системного подхода, методов и приемов системного анализа достижений в области медицины и фармации;
- принципов организации процесса оказания медицинской помощи и методов руководства работой команды врачей, среднего и младшего медицинского персонала;
- основ психологии для выстраивания взаимодействия в рамках профессиональной деятельности при оказании медицинской помощи пострадавшим при ДТП;
- нормативно-правовых актов Российской Федерации, регламентирующих деятельность анестезиолога-реанимационной помощи;
- основных принципов организации и управления в сфере охраны здоровья граждан, методов оценки качества оказания медицинской помощи с использованием основных медико-статистических показателей;
- методики проведения анализа медико-статистических показателей заболеваемости, смертности;
- клинических рекомендаций, стандартов оказания медицинских услуг пострадавшим при ДТП;
- методов обследования пациентов, пострадавших при ДТП, в целях выявления заболеваний и (или) состояний, требующих оказания скорой специализированной медицинской помощи по профилю "анестезиологи-реаниматология" вне медицинской организации;
- методов обследования пациента, пострадавшего при ДТП, с целью определения операционно-анестезиологического риска, установление диагноза органной недостаточности;
- методик сбора жалоб и анамнеза у пациентов (их родственников или

законных представителей), в том числе в объеме, необходимом для установления диагноза органной недостаточности;

- методики физикального исследования пациентов, пострадавших при ДТП (осмотр, пальпация, перкуссия, аускультация);

- методов диагностики заболеваний и патологических состояний пациентов, пострадавших при ДТП, на основе владения пропедевтическими, лабораторными, инструментальными и иными методами исследования;

- правил составления алгоритма диагностики и обследования пациентов, пострадавших при ДТП, нуждающихся в проведении анестезиологического пособия и/или находящихся в критическом состоянии;

- основ клинической фармакодинамики и фармакокинетики средств, применяемых в анестезиологии-реаниматологии;

- принципов мониторинга во время анестезии и у пациентов, находящихся в критическом состоянии;

- клинических появлений болевых синдромов у пострадавших при ДТП, методов их терапии, фармакотерапию острой и хронической боли, методов оценки эффективности терапии болевого синдрома;

- принципов проведения лечения пострадавших при ДТП, при заболеваниях и (или) состояниях, требующих оказания скорой специализированной медицинской помощи по профилю "анестезиология-реаниматология", контроль его эффективности и безопасности;

- методов проведения анестезиологического пособия пациенту, пострадавшему при ДТП, контроль его эффективности и безопасности; принципов искусственного замещения, поддержания и восстановления временно и обратимо нарушенных функций организма, при состояниях, угрожающих жизни пациента;

- способов проведения профилактики развития осложнений анестезиологического пособия, искусственного замещения, поддержания и восстановления временно и обратимо нарушенных функций организма при состояниях, угрожающих жизни пациента, пострадавшего при ДТП;

- способов оказания неотложной медицинской помощи пострадавшим при ДТП, при состояниях, требующих срочного медицинского вмешательства;

сформировать умения:

- критически и системно анализировать достижения в области медицины и фармации, определять возможности и способы применения достижений в области медицины и фармации в профессиональном контексте;

- организовывать процесс оказания медицинской помощи пострадавшим при ДТП, руководить и контролировать работу команды врачей, среднего и младшего медицинского персонала;

- применять методику проведения анализа медико-статистических показателей заболеваемости, смертности;

- поддерживать профессиональные отношения, использовать приемы профессионального взаимодействия с коллегами и пациентами при оказании медицинской помощи пострадавшим при ДТП;

- применять методы обследования пациентов, пострадавших при ДТП, в целях выявления заболеваний и (или) состояний, требующих оказания скорой

специализированной медицинской помощи по профилю "анестезиологи-реаниматология" вне медицинской организации;

- применять методы обследования пациента, пострадавшего при ДТП, с целью определения операционно-анестезиологического риска, установление диагноза органной недостаточности;

- использовать методику сбора жалоб и анамнеза у пациентов (их родственников или законных представителей), в том числе в объеме, необходимом для установления диагноза органной недостаточности;

- использовать методику физикального исследования пациентов, пострадавших при ДТП, (осмотр, пальпация, перкуссия, аускультация);

- проводить диагностику заболеваний и патологических состояний пациентов, пострадавших при ДТП, на основе владения пропедевтическими, лабораторными, инструментальными и иными методами исследования;

- составлять алгоритм диагностики и обследования пациентов, пострадавших при ДТП, нуждающихся в проведении анестезиологического пособия и/или находящихся в критическом состоянии;

- использовать знание основ клинической фармакодинамики и фармакокинетики средств, применяемых в анестезиологии-реаниматологии;

- осуществлять мониторинг во время анестезии и у пациентов, находящихся в критическом состоянии;

- выявлять клинические проявления болевых синдромов у пострадавших при ДТП, применять методы их терапии, фармакотерапию острой и хронической боли, методы оценки эффективности терапии болевого синдрома;

- проводить лечение пострадавших при ДТП, при заболеваниях и (или) состояниях, требующих оказания скорой специализированной медицинской помощи по профилю "анестезиология-реаниматология" вне медицинской организации, контролировать его эффективность и безопасность;

- проводить анестезиологическое пособие пациенту, пострадавшему при ДТП, осуществлять контроль его эффективности и безопасности; соблюдать принципы искусственного замещения, поддержания и восстановления временно и обратимо нарушенных функций организма, при состояниях, угрожающих жизни пациента;

- проводить профилактику развития осложнений анестезиологического пособия, искусственного замещения, поддержания и восстановления временно и обратимо нарушенных функций организма при состояниях, угрожающих жизни пациента, пострадавшего при ДТП;

- применять способы оказания неотложной медицинской помощи пострадавшим при ДТП, при состояниях, требующих срочного медицинского вмешательства;

сформировать навыки:

- критического и системного анализа достижений в области медицины и фармации, определения возможностей и способов применения достижений в области медицины и фармации в профессиональном контексте;

- организации процесса оказания медицинской помощи, руководства и контроля работы команды врачей, среднего и младшего медицинского персонала;

- применения методики проведения анализа медико-статистических показателей заболеваемости, смертности;
- поддержания профессиональных отношений, использования приемов профессионального взаимодействия с коллегами и пациентами при оказании медицинской помощи пострадавшим при ДТП;
- применения методов обследования пациентов, пострадавших при ДТП, в целях выявления заболеваний и (или) состояний, требующих оказания скорой специализированной медицинской помощи по профилю "анестезиология-реаниматология";
- применения методов обследования пациента, пострадавшего при ДТП, с целью определения операционно-анестезиологического риска, установление диагноза органной недостаточности;
- использования методики сбора жалоб и анамнеза у пациентов (их родственников или законных представителей), в том числе в объеме, необходимом для установления диагноза органной недостаточности;
- использования методики физикального исследования пострадавших при ДТП (осмотр, пальпация, перкуссия, аускультация);
- проведения диагностики заболеваний и патологических состояний пациентов, пострадавших при ДТП, на основе владения пропедевтическими, лабораторными, инструментальными и иными методами исследования;
- составления алгоритма диагностики и обследования пациентов, пострадавших при ДТП, нуждающихся в проведении анестезиологического пособия и/или находящихся в критическом состоянии;
- использования знания основ клинической фармакодинамики и фармакокинетики средств, применяемых в анестезиологии-реаниматологии;
- осуществления мониторинга во время анестезии и у пациентов, находящихся в критическом состоянии;
- выявления клинических проявлений болевых синдромов у пострадавших при ДТП, применения методов их терапии, фармакотерапии острой и хронической боли, методов оценки эффективности терапии болевого синдрома;
- проведения лечения при заболеваниях и (или) состояниях, требующих оказания скорой специализированной медицинской помощи по профилю "анестезиология-реаниматология" пострадавшим при ДТП, контроля его эффективности и безопасности;
- проведения анестезиологического пособия пациенту, пострадавшему при ДТП, осуществления контроля его эффективности и безопасности; соблюдения принципов искусственного замещения, поддержания и восстановления временно и обратимо нарушенных функций организма, при состояниях, угрожающих жизни пациента;
- проведения профилактики развития осложнений анестезиологического пособия, искусственного замещения, поддержания и восстановления временно и обратимо нарушенных функций организма при состояниях, угрожающих жизни пациента. Пострадавшего при ДТП;
- применять способы оказания неотложной медицинской помощи пострадавшим при ДТП при состояниях, требующих срочного медицинского вмешательства.

1.3. Трудоемкость освоения рабочей программы: 2 зачетные единицы, что составляет 72 академических часов.

1.4. Нормативно-правовые документы, регламентирующие образовательную деятельность:

- Конституция Российской Федерации;
- Федеральный закон от 29.12.2012 №273-ФЗ «Об образовании в Российской Федерации»;
- Федеральный закон от 21.11.2011 №323-ФЗ (ред. от 03.07.2016) «Об основах охраны здоровья граждан в Российской Федерации» (с изм. и доп.);
- Федеральный закон от 27.07.2006 №152-ФЗ «О персональных данных» (с изменениями и дополнениями);
- Приказ Министерства науки и высшего образования Российской Федерации от 02 февраля 2022 № 95 «Об утверждении Федерального государственного образовательного стандарта высшего образования – подготовка кадров высшей квалификации по программам ординатуры по специальности 31.08.02 Анестезиология-реаниматология» (зарегистрирован Министерством юстиции Российской Федерации 11 марта 2022 г., регистрационный № 67708);
- Приказ Министерства труда и социальной защиты Российской Федерации от 27.08.2018 № 554н «Об утверждении профессионального стандарта «Врач-анестезиолог-реаниматолог» (зарегистрирован Министерством юстиции Российской Федерации 14 сентября 2018 года, регистрационный № 52161).
- Приказ Министерства здравоохранения Российской Федерации от 08.10.2015 №707н «Об утверждении Квалификационных требований к медицинским и фармацевтическим работникам с высшим образованием по направлению подготовки «Здравоохранение и медицинские науки» (зарегистрирован Министерством юстиции Российской Федерации 23.10.2015, регистрационный №39438);
- Приказ Министерства здравоохранения и социального развития Российской Федерации от 02.05.2023 №206н «Об утверждении Квалификационных требований к медицинским и фармацевтическим работникам с высшим образованием» (зарегистрирован Министерством юстиции Российской Федерации от 01.06.2023, регистрационный №73677);
- Приказ Министерства образования и науки Российской Федерации от 19.11.2013 №1258 «Об утверждении Порядка организации и осуществления образовательной деятельности по образовательным программам высшего образования - программам ординатуры» (с изменениями и дополнениями) (зарегистрирован Министерством юстиции Российской Федерации 28.01.2014, регистрационный №31136);
- Приказ Министерства образования и науки Российской Федерации от 28.05.2014 №594 «Об утверждении порядка разработки примерных основных образовательных программ, проведения их экспертизы и ведения реестра примерных основных образовательных программ» (зарегистрирован Министерством юстиции Российской Федерации 29.07.2014, регистрационный №33335);

- Приказ Министерства здравоохранения Российской Федерации от 03.09.2013 №620н «Об утверждении Порядка организации и проведения практической подготовки обучающихся по профессиональным образовательным программам медицинского образования, фармацевтического образования» (зарегистрирован Министерством юстиции Российской Федерации 01.11.2013, регистрационный №30304);

- Приказ Министерства науки и высшего образования Российской Федерации и Министерства просвещения Российской Федерации от 05.08.2020 №885/390 «О практической подготовке обучающихся» (зарегистрирован Министерством юстиции Российской Федерации 11.09.2020, регистрационный №59778);

- Приказ Министерства образования и науки Российской Федерации от 23.08.2017 №816 «Об утверждении порядка применения организациями, осуществляющими образовательную деятельность, электронного обучения, дистанционных образовательных технологий при реализации образовательных программ» (зарегистрирован Министерством юстиции Российской Федерации 18.09.2017, регистрационный №48226);

- Приказ Министерства образования и науки Российской Федерации от 18.03.2016 №227 «Об утверждении Порядка проведения государственной итоговой аттестации по образовательным программам высшего образования – программам подготовки научно-педагогических кадров в аспирантуре (адъюнктуре), программам ординатуры, программам ассистентуры-стажировки» (с изменениями и дополнениями) (зарегистрирован Министерством юстиции Российской Федерации 11.04.2016, регистрационный №41754);

- Приказ Министерства здравоохранения Российской Федерации от 10 мая 2017 г. № 203н «Об утверждении критериев оценки качества медицинской помощи» (зарегистрирован Министерством юстиции Российской Федерации 17 мая 2017 г., регистрационный № 46740);

- Приказ Министерства здравоохранения РФ от 15 ноября 2012 г. № 919н «Об утверждении Порядка оказания медицинской помощи взрослому населению по профилю «анестезиология и реаниматология» (зарегистрирован Министерством юстиции Российской Федерации 29 декабря 2012 г. Регистрационный № 26512);

- Нормативные акты и нормативно-правовые документы, регламентирующие профессиональную деятельность врача – анестезиолога-реаниматолога;

- Устав ФГБОУ ДПО РМАНПО МЗ РФ (далее – Академия);

- локальные акты Академии.

2. ПЛАНИРУЕМЫЕ РЕЗУЛЬТАТЫ ОСВОЕНИЯ ПРОГРАММЫ

2.1. Паспорт формируемых компетенций

Рабочая программа дисциплины (модуля) направлена на формирование следующих компетенций:

УНИВЕРСАЛЬНЫЕ КОМПЕТЕНЦИИ (УК)			
Категория	Код и наименование	Код и наименование индикатора	Форма

универсальных компетенций	универсальной компетенции	достижения универсальной компетенции	контроль
Системное и критическое мышление	УК-1. Способен критически и системно анализировать достижения в области медицины и фармации, определять возможности и способы их применения в профессиональном контексте.	УК-1.1. Знает методологию системного подхода при анализе достижений в области медицины и фармации. УК-1.2. Умеет критически и системно анализировать достижения в области медицины и фармации. УК-1.3. Умеет определять возможности и способы применения достижений в области медицины и фармации в профессиональном контексте. УК-1.4. Владеет методами и приемами системного анализа достижений в области медицины и фармации для их применения в профессиональном контексте.	Т/К
Командная работа и лидерство	УК-3. Способен руководить работой команды врачей, среднего и младшего медицинского персонала, организовывать процесс оказания медицинской помощи	УК-3.1. Знает принципы организации процесса оказания медицинской помощи и методы руководства работой команды врачей, среднего и младшего медицинского персонала. УК-3.2. Умеет организовывать процесс оказания медицинской помощи, руководить и контролировать работу команды врачей, среднего и младшего медицинского персонала. УК-3.3. Умеет мотивировать и оценивать вклад каждого члена команды в результат коллективной деятельности. УК-3.4. Знает основы конфликтологии и умеет разрешать конфликты внутри команды.	Т/К
Коммуникация	УК-4. Способен выстраивать взаимодействие в рамках своей профессиональной деятельности	УК-4.1. Знает основы психологии и умеет выстраивать взаимодействие в рамках профессиональной деятельности. УК-4.2. Умеет поддерживать профессиональные отношения. УК-4.3. Владеет приемами профессионального взаимодействия коллегами и пациентами.	Т/К

ОБЩЕПРОФЕССИОНАЛЬНЫЕ КОМПЕТЕНЦИИ (ОПК)

Категория компетенций	Код и наименование компетенции	Код и наименование индикатора достижения компетенции	Форма контроля
Организационно-управленческая деятельность	ОПК-2. Способен применять основные принципы организации и управления в сфере	ОПК-2.1. Знает и умеет применять основные принципы организации и управления в сфере охраны здоровья граждан и оценки качества оказания медицинской помощи с	Т/К

	<p>охраны здоровья граждан и оценки качества оказания медицинской помощи с использованием основных медико-статистических показателей</p>	<p>использованием основных медико-статистических показателей.</p> <p>ОПК-2.2. Знает и умеет оценивать и прогнозировать состояние популяционного здоровья с использованием современных индикаторов и с учетом социальных детерминант здоровья населения.</p> <p>ОПК-2.3. Знает и умеет реализовывать основные принципы организации и управления в сфере охраны здоровья граждан, направленные на профилактику заболеваний, укрепление здоровья населения и формирование здорового образа жизни.</p> <p>ОПК-2.4. Анализирует и оценивает качество оказания медицинской помощи с использованием современных подходов к управлению качеством медицинской помощи и основных медико-статистических показателей.</p>	
<p>Медицинская деятельность</p>	<p>ОПК-4. Способен проводить клиническую диагностику и обследование пациентов</p>	<p>ОПК-4.1 Знает и владеет методикой сбора жалоб и анамнеза у пациентов (их родственников или законных представителей).</p> <p>ОПК-4.2. Знает и владеет методикой физикального исследования пациентов (осмотр, пальпация, перкуссия, аускультация).</p> <p>ОПК-4.3 Знает и умеет работать с клиническими рекомендациями и со стандартами оказания медицинских услуг.</p> <p>ОПК-4.4. Знает патологические состояния, симптомы, синдромы заболеваний, нозологических форм в соответствии с Международной статистической классификацией болезней и проблем, связанных со здоровьем.</p> <p>ОПК-4.5. Знает и умеет осуществлять диагностику заболеваний и патологических состояний пациентов на основе владения пропедевтическими, лабораторными, инструментальными и иными методами исследования;</p> <p>ОПК-4.6. Составляет алгоритм диагностики и обследования пациентов, нуждающихся в проведении анестезиологического пособия и/или находящихся в критическом состоянии.</p> <p>ОПК-4.8. Знает и умеет использовать основы клинической фармакодинамики</p>	<p>Т/К</p>

		и фармакокинетики средств, применяемых в анестезиологии-реаниматологии; ОПК-4.9. Знает и умеет применять принципы мониторинга во время анестезии и у пациентов, находящихся в критическом состоянии	
	ОПК-5. Способен назначать лечение пациентам при заболеваниях и (или) состояниях, контролировать его эффективность и безопасность	ОПК-5.1. Знает и умеет применять современные методы лечения пациентов с заболеваниями и/или состояниями, требующими неотложной интенсивной терапии. ОПК-5.2. Знает клинические проявления болевых синдромом и знает их терапию, у взрослого населения и детей, фармакотерапию острой и хронической боли, оценку эффективности терапии болевого синдрома. ОПК 5.3. Знает и умеет оказывать медицинскую помощь в эпидемиологических очагах и очагах чрезвычайных ситуаций, в том числе участвовать в медицинской эвакуации	Т/К
	ОПК-8. Способен проводить анализ медико-статистической информации, вести медицинскую документацию и организовывать деятельность находящегося в распоряжении медицинского персонала	ОПК-8.1. Владеет методикой проведения анализа медико-статистических показателей заболеваемости, смертности и навыками составления плана работы и отчета о работе врача. ОПК-8.4. Способен, на основе медицинской статистики, учета и анализа основных показателей здоровья населения, порядка ведения учетно-отчетной документации разрабатывать направления по улучшению качества оказания анестезиолого-реанимационной помощи, в медицинской организации и ее структурных подразделениях;	Т/К
	ОПК-9. Способен участвовать в оказании неотложной медицинской помощи при состояниях, требующих срочного медицинского вмешательства	ОПК-9.1. Знает и владеет методикой сбора жалоб и анамнеза у пациентов (их родственников или законных представителей). ОПК-9.2. Знает и владеет методикой физикального исследования пациентов (осмотр, пальпация, перкуссия, аускультация). ОПК-9.3. Знает клинические признаки внезапного прекращения кровообращения и/или дыхания. ОПК-9.4. Знает правила проведения базовой сердечно-лёгочной реанимации	Т/К

ПРОФЕССИОНАЛЬНЫЕ КОМПЕТЕНЦИИ (ПК)

Категория профессиональных компетенций	Код и наименование профессиональной компетенции	Код и наименование индикатора достижения профессиональной компетенции	Форма контроля
Оказание скорой специализированной медицинской помощи по профилю "анестезиология - реаниматология" вне медицинской организации	ПК-1. Проведение обследования пациентов в целях выявления заболеваний и (или) состояний, требующих оказания скорой специализированной медицинской помощи по профилю "анестезиология-реаниматология" вне медицинской организации	<p>ПК-1.1. Знает этиологию, патогенез, клиническую картину, классификации, дифференциальную диагностику, особенности течения, осложнения и исходы заболеваний и/или состояний, требующих неотложной интенсивной терапии вне медицинской организации.</p> <p>ПК-1.2. Знает и умеет использовать данные физикального обследования и лабораторно-инструментальной диагностики, применяемые врачом-анестезиологом-реаниматологом.</p> <p>ПК-1.3. Умеет интерпретировать и анализировать результаты обследования, устанавливать ведущий синдром и предварительный диагноз при заболеваниях и/или состояниях, требующих неотложной интенсивной терапии.</p> <p>ПК-1.4. Знает этиологию и патогенез, патоморфологию, клиническую картину, классификации, дифференциальную диагностику, особенности течения, осложнения и исходы заболеваний и (или) состояний, требующих оказания реанимационной, в том числе специализированной, медицинской помощи</p>	Т/К П/А
	ПК-2. Назначение лечения при заболеваниях и (или) состояниях, требующих оказания скорой специализированной медицинской помощи по профилю "анестезиология-реаниматология" вне медицинской организации, контроль его эффективности и безопасности	<p>ПК-2.1. Знает и умеет применять современные методы лечения пациентов с заболеваниями и/или состояниями, требующими неотложной интенсивной терапии вне медицинской организации.</p> <p>ПК-2.2. Знает и умеет предотвращать или устранять осложнения, побочные действия и нежелательные реакции, возникшие в результате диагностических или лечебных манипуляций, применения лекарственных препаратов и/или медицинских изделий у пациентов с заболеваниями и/или состояниями, требующими неотложной интенсивной терапии вне медицинской организации.</p> <p>ПК-2.3. Знает и умеет применять</p>	Т/К П/А

		<p>принципы медицинской сортировки при массовых заболеваниях, травмах, ликвидации медицинских последствий чрезвычайных ситуаций и основы взаимодействия с экстренными оперативными службами.</p> <p>ПК-2.4. Может осуществлять мероприятия по стабилизации / улучшению состояния пациента и мониторингу жизненно важных функций, в том числе во время транспортировки в профильную медицинскую организацию</p>	
<p>Оказание специализированной медицинской помощи по профилю "анестезиология - реаниматология" в стационарных условиях и в условиях дневного стационара</p>	<p>ПК-3. Проведение обследования пациента с целью определения операционно-анестезиологического риска, установление диагноза органической недостаточности</p>	<p>ПК-3.1. Владеет навыками сбора жалоб и анамнеза, проведения физикального обследования пациентов и выполнения лабораторно-инструментальной диагностики в объеме, необходимом для определения операционно-анестезиологического риска.</p> <p>ПК-3.2. Знает этиологию и патогенез, патоморфологию, клиническую картину, классификации, дифференциальную диагностику, особенности течения, осложнения и исходы заболеваний и (или) состояний, требующих оказания реанимационной, в том числе специализированной, медицинской помощи.</p> <p>ПК-3.3. Знает и умеет использовать методы сбора жалоб и анамнеза, физикального обследования и лабораторно-инструментальной диагностики, при заболеваниях и/или состояниях, требующих оказания реанимационной, в том числе специализированной, медицинской помощи.</p> <p>ПК-3.4. Умеет интерпретировать и анализировать результаты обследования, устанавливать ведущий синдром и предварительный диагноз, а также обеспечивать уточнение диагноза на койках краткосрочного пребывания в стационаре при заболеваниях и/или состояниях, требующих оказания реанимационной, в том числе специализированной, медицинской помощи.</p> <p>ПК-3.5. Владеет навыками сбора жалоб и анамнеза, проведения физикального обследования пациентов и выполнения лабораторно-инструментальной диагностики в объеме, необходимом для</p>	<p>Т/К</p>

		установления диагноза органной недостаточности.	
ПК-4. Назначение анестезиологического пособия пациенту, контроль его эффективности и безопасности; искусственное замещение, поддержание и восстановление временно и обратимо нарушенных функций организма, при состояниях, угрожающих жизни пациента	ПК-4.1. Знает и умеет применять современные методы анестезии при хирургическом лечении пациентов с заболеваниями и/или состояниями, требующими оказания скорой, в том числе, скорой специализированной, медицинской помощи. ПК-4.2. Знает современные фармакологические средства и их выбор и применение, при различных методах анестезии при хирургическом лечении пациентов в плановой, экстренной хирургии и амбулаторных вмешательствах. ПК-4.3. Знает современные методы мониторинга безопасности анестезии и умеет их применять, при различных методах анестезии при хирургическом лечении пациентов в плановой, экстренной хирургии и амбулаторных вмешательствах. ПК-4.4. Знает этиологию, патогенез, клинические синдромы нарушений деятельности жизненно-важных органов при состояниях, угрожающих жизни пациента. ПК-4.5. Владеет методиками искусственного замещения, поддержания и восстановления временно и обратимо нарушенных функций организма при состояниях, угрожающих жизни пациент		Т/К
ПК-5. Профилактика развития осложнений анестезиологического пособия, искусственного замещения, поддержания и восстановления временно и обратимо нарушенных функций организма при состояниях, угрожающих жизни пациента	ПК-5.1. Способен определить медицинские показания к своевременному оказанию медицинской помощи в стационарных условиях в отделения анестезиологии-реанимации. ПК-5.2. Знает и умеет предотвращать или устранять осложнения, побочные действия, нежелательные реакции, возникшие при различных методах анестезии при хирургическом лечении пациентов в плановой, экстренной хирургии и амбулаторных вмешательствах. ПК-5.3. Знает и умеет предотвращать или устранять осложнения, побочные действия, нежелательные реакции, возникшие при различных методах искусственного замещения, поддержания и восстановления нарушенных функций организма.		Т/К П/А

		<p>ПК-5.4. Знает и умеет осуществлять мероприятия по профилактики развития инфекционных осложнений у пациентов при проведении анестезиологического пособия, искусственного замещения, поддержания и восстановления временно и обратимо нарушенных функций организма при состояниях, угрожающих жизни пациента.</p> <p>ПК-5.5. Знает и умеет осуществлять мероприятия по профилактики мероприятий, направленных на предупреждение трофических нарушений кожного покрова и тугоподвижности суставов.</p>	
	<p>ПК-6. Назначение мероприятий медицинской реабилитации и контроль их эффективности</p>	<p>ПК-6.1. Владеет навыками первичной реабилитации в отделении реанимации и ИТ пациентов, перенесших угрожающие жизни состояния.</p> <p>ПК-6.2. Владеет навыками первичной реабилитации в отделении реанимации и ИТ пациентов, перенесших временное искусственное замещение нарушенных функций организма.</p> <p>ПК-6.3. Владеет навыками мониторинга эффективности мероприятий первичной реабилитации пациентов в отделении реанимации и ИТ.</p>	<p>Т/К П/А</p>

3. СОДЕРЖАНИЕ ДИСЦИПЛИНЫ (МОДУЛЯ) Б.1.О.1.2 «МЕДИЦИНСКАЯ ПОМОЩЬ ПОСТРАДАВШИМ ПРИ ДТП»

№ n/n	Наименования тем, элементов и подэлементов
1.	Учебный модуль 1: «Нормативно-правовые документы, регулирующие деятельность врача-анестезиолога-реаниматолога в области охраны здоровья взрослого населения, с точки зрения частоты возникновения и профилактики ДТП»
1.1	Сбор и медико-статистический анализ информации о показателях частоты травматизма при ДТП населения различных возрастно-половых групп
1.2	Порядки оказания медицинской помощи пациентам тяжелой сочетанной травмой, хирургического профиля, пациенткам акушерско-гинекологического профиля
2.	Учебный модуль 2: «Патофизиология синдромов, возникающих при острых повреждениях»
2.1	Повреждения и смерть от различных видов внешнего воздействия
2.1.1	Травматические повреждения
2.1.2	Ожоговая травма
2.1.3	Обморожения
2.1.4	Расстройство здоровья и смерть от действия электричества
2.1.5	Расстройство здоровья и смерть от нарушения внешнего дыхания, вызываемого механическими препятствиями
2.1.6	Утопление и внезапная смерть в воде

2.1.7	Расстройство здоровья и смерть от действия отравляющих, наркотических, токсикоманических веществ
3.	Учебный модуль 3: «Особенности анестезиологического обеспечения и протезирования витальных функций у пациентов с травматическими повреждениями»
3.1	Особенности анестезии в травматологии и ортопедии
3.1.1	Анестезиологическое обеспечение пациентов с термическими поражениями
3.1.2	Показания и противопоказания к протезированию жизненно важных функций у пострадавших в ДТП
3.1.3	Сущность системы этапного оказания медицинской помощи и лечения пострадавших при чрезвычайных ситуациях с их медицинской эвакуации по назначению.
3.1.4	Показания и противопоказания к проведению реабилитационных мероприятий у пациентов в критических состояниях, перенесших политравму в результате ДТП

4. ОРГАНИЗАЦИОННО–ПЕДАГОГИЧЕСКИЕ УСЛОВИЯ РЕАЛИЗАЦИИ ПРОГРАММЫ

Организационно-педагогические условия реализации рабочей программы обеспечивают успешность образовательного процесса и образовательной деятельности, и включают в себя: распределение срока обучения по учебным семестрам, форму промежуточной аттестации, виды занятий и образовательный технологии, применяемые при реализации рабочей программы дисциплины (модуля).

4.1. Сроки обучения: второй семестр обучения в ординатуре

Второй семестр

Виды учебной работы	Кол-во ак.ч. / зач. ед.
Обязательная аудиторная работа (всего), в том числе:	48
– лекции	4
– семинары	20
– практические занятия	22
Внеаудиторная (самостоятельная) работа ординатора, в том числе:	
– изучение тем, вынесенных на самостоятельную проработку	24
Итого:	72 ак.ч. / 2 з.е.

4.2. Промежуточная аттестация: дифференцированный зачет.

4.3. Разделы учебной дисциплины (модуля) и виды занятий

№ п/п	Название раздела дисциплины	Кол-во ак.час/з.е.			
		Л ⁸	СЗ ⁹	ПЗ ¹⁰	СР ¹¹
1.	Учебный модуль 1: «Нормативно-правовые документы, регулирующие деятельность»	-	6	2	2

⁸ Л – лекции

⁹ СЗ – семинарские занятия

¹⁰ ПЗ – практические занятия

¹¹ СР – самостоятельная работа

№ п/п	Название раздела дисциплины	Кол-во ак.час/з.е.			
		Л ⁸	СЗ ⁹	ПЗ ¹⁰	СР ¹¹
	врача-анестезиолога-реаниматолога в области охраны здоровья взрослого населения, с точки зрения частоты возникновения и профилактики ДТП»				
2.	Учебный модуль 2: «Патофизиология синдромов, возникающих при острых повреждениях»	2	8	12	10
3.	Учебный модуль 3: «Особенности анестезиологического обеспечения и протезирования витальных функций у пациентов с травматическими повреждениями»	2	8	10	12
Итого:		4 ак.ч./ 0,1 з.е.	20 ак.ч./ 0,5 з.е.	24 ак.ч./ 0,7 з.е.	24 ак.ч./ 0,7 з.е.

4.4. Образовательные технологии

Выбор методов и средств обучения, образовательных технологий для реализации программы ординатуры осуществляется организацией самостоятельно исходя из необходимости достижения ординаторами планируемых результатов освоения указанной программы, а также с учетом индивидуальных возможностей ординаторов из числа инвалидов и лиц с ограниченными возможностями здоровья¹².

Реализация рабочей программы по освоению учебной дисциплины (модуля) осуществляется в ходе обязательной аудиторной работы, которая организуется как в традиционных формах – лекции, семинары, практические занятия, - так и с применением современных образовательных технологий. К современным образовательным технологиям относятся: технология проблемного обучения, технология проектного обучения, интерактивные технологии («мозговой штурм», «круглый стол», «конференция», дискуссия, дебаты, Case-study (анализ конкретных ситуаций, ситуационный анализ), групповая или командная работа, и др.), игровые технологии (деловая игра, ролевая игра, викторина и пр.), и др.

При реализации рабочей программы дисциплины (модуля) возможно применение электронного обучения, дистанционных образовательных технологий (ДОТ)¹³. В этом случае учебные занятия по освоению дисциплины (модуля) могут проходить в форме вебинаров, видеоконференций, с использованием слайд- и видео-лекций, он-лайн чата, и пр. При этом дистанционные образовательные технологии, применяемые при обучении инвалидов и лиц с ограниченными возможностями здоровья (далее - инвалиды и лица с ОВЗ), должны предусматривать возможность приема-передачи информации в доступных для них формах.

¹² Приказ Министерства образования и науки Российской Федерации от 19 ноября 2013 г. N 1258 «Об утверждении порядка организации и осуществления образовательной деятельности по образовательным программам высшего образования - программам ординатуры» (Зарегистрирован в Минюсте России 28 января 2014 г. N 31136), раздел II, п 13.

¹³ Федеральный закон от 29.12.2012 N 273-ФЗ (ред. от 14.07.2022) "Об образовании в Российской Федерации" (с изм. и доп., вступ. в силу с 01.09.2022) – ст. 12, п.5; ст. 13, п.2; ст. 16, п.1, п.2.

Выбор образовательной технологии определяется целями и задачами обучения, содержанием учебного материала, уровнем подготовки обучающихся, кадровыми, материально-техническими и др. возможностями образовательной организации.

4.4.1. Образовательные технологии в соотношении с разделами учебной дисциплины (модуля)

№ n/n	Темы рабочей программы	Образовательные технологии ¹⁴ , в т.ч. ДОТ
1.	Учебный модуль 1: Нормативно-правовые документы, регулирующие деятельность врача-анестезиолога-реаниматолога в области охраны здоровья взрослого населения, с точки зрения частоты возникновения и профилактики ДТП»	вебинар круглый стол практическое занятие
2.	Учебный модуль 2: «Патофизиология синдромов, возникающих при острых повреждениях»	лекция/вебинар анализ конкретных ситуаций практическое занятие круглый стол
3.	Учебный модуль 3: «Особенности анестезиологического обеспечения и протезирования витальных функций у пациентов с травматическими повреждениями»	лекция/вебинар мозговой штурм практическое занятие анализ конкретных ситуаций круглый стол

4.5. Самостоятельная (внеаудиторная) работа

Для более глубокого усвоения учебного материала дисциплины (модуля) может быть организована внеаудиторная (самостоятельная) работа ординатора – подготовка к семинарским, практическим занятиям, изучение тем, вынесенных на самостоятельную проработку, и др.

Самостоятельная (внеаудиторная) работа обучающихся направлена на совершенствование знаний и умений, сформированных во время аудиторных занятий, а также на развитие навыков самоорганизации и самодисциплины.

Опережающая самостоятельная работа (далее – ОСР) предполагает такое построение учебного процесса, при котором определенная часть работы по теме, выполняемая обучающимся самостоятельно, предшествует совместному изучению

¹⁴ Образовательные технологии:

- технология проблемного обучения;
- технология проектного обучения;
- интерактивные технологии: «мозговой штурм», «круглый стол», «конференция», дискуссия, дебаты, Case-study (анализ конкретных ситуаций, ситуационный анализ), групповая или командная работа, и др.;
- игровые технологии: деловая игра, ролевая игра, викторина и пр.
- дистанционные образовательные технологии (формы организации занятий в ДОТ - вебинар, видеоконференция, слайд-лекция, видео-лекция, он-лайн чат, и пр.).

учебного материала в группе с преподавателем. Цель ОСР – мотивировать обучающихся к решению проблемы, которую предстоит изучить; овладеть необходимой информацией, которая позволит осознанно отнестись к изучаемому материалу; включиться в его обсуждение с конкретными дополнениями или вопросами; критически подойти к новому учебному материалу, оценивая его с позиции своего опыта.

Поддержка самостоятельной работы заключается в непрерывном развитии у обучающихся рациональных приемов познавательной деятельности, переходу от деятельности, выполняемой под руководством преподавателя, к деятельности, организуемой самостоятельно, к полной замене контроля со стороны преподавателя самоконтролем.

Контроль самостоятельной работы организуется как единство нескольких форм: самоконтроль, взаимоконтроль, контроль со стороны преподавателя.

4.5.1. Организация самостоятельной (внеаудиторной работы) ординатора

№ п/п	Название раздела дисциплины	Виды самостоятельной работы	Кол-во ак.ч./ зач.ед	Индексы формируемых компетенций
Первый семестр				
1.	Учебный модуль 1 «Нормативно-правовые документы, регулирующие деятельность врача-анестезиолога-реаниматолога в области охраны здоровья взрослого населения, с точки зрения частоты возникновения и профилактики ДТП»	Подготовка сообщений и слайд-презентаций на тему: «Методики проведения медико-статистического анализа информации о показателях частоты травматизма при ДТП». Анализ действующего законодательства Российской Федерации о порядке оказания медицинской помощи пациентам с тяжело сочетанной травмой. Разработка и анализ дорожной карты пострадавшего в ДТП в Российской Федерации	2	ОПК- 2, ОПК-8
2.	Учебный модуль 2 «Патофизиология синдромов, возникающих при острых повреждениях»	Подготовка слайд-презентации на тему: «Патофизиологические нарушения, возникающие у пациентов с повреждением грудной клетки и без повреждения грудной клетки» Подбор клинических ситуаций (1-3) для разбора и обсуждения на занятиях по темам: - «Принципы инфузионно-трансфузионной терапии при геморрагическом и травматическом шоке». - «Принципы и метод анальгезии у пострадавших при ДТП при	10	УК-1, ОПК-5, ОПК-9 ПК-2, ПК-4, ПК-5

		<p>оказании первичной помощи).</p> <p>Подготовка материалов для участия в круглом столе на темы:</p> <ul style="list-style-type: none"> - «Принципы и метод анестезии у пациентов с ТСТ, ЧМТ и их сочетании». - «Показания и противопоказания к протезированию жизненно важных функций у пострадавших в ДТП с нейрохирургической патологией». <p>Подготовка материалов (клиническая ситуация и схема назначения РМ) для разбора и обсуждения на занятии по теме «Принципы назначения реабилитационных мероприятий у пациентов с ТСТ».</p> <p>Разработка маршрутизации пострадавшего при ДТП в зависимости от объема и тяжести имеющихся повреждений (клиническая ситуация – по выбору обучающегося).</p>		
3.	Учебный модуль 3 «Особенности анестезиологического обеспечения и протезирования витальных функций у пациентов с травматическими повреждениями»	<p>Разработка алгоритма по выбору метода анестезиологического обеспечения у пациентов с тяжелой сочетанной травмой (клинический случай – по выбору обучающегося).</p> <p>Подготовка материалов для участия в круглом столе на тему: «Анестезиологическое обеспечение пациентов с термическими поражениями».</p> <p>Представление схематического плана по обеспечению системы этапного оказания медицинской помощи и лечения пострадавших при чрезвычайных ситуациях с их медицинской эвакуацией по назначению.</p> <p>Подготовка материалов для участия в круглом столе на темы:</p> <ul style="list-style-type: none"> - «Особенности анестезии в травматологии и ортопедии». - «Показания и противопоказания к проведению реабилитационных мероприятий у пациентов в критических состояниях, перенесших политравму в результате ДТП» 	12	УК-1, УК-3, УК-4 ОПК-5, ОПК-9 ПК-2, ПК-4, ПК-5, ПК-6
Всего:			24 ак.ч./0,7 з.е.	

5. ОРГАНИЗАЦИЯ ТЕКУЩЕГО КОНТРОЛЯ, ПРОМЕЖУТОЧНОЙ АТТЕСТАЦИИ

5.1. Текущий контроль направлен на систематическую проверку качества усвоения учебного материала ординаторами. Текущий контроль осуществляется непрерывно в процессе учебных занятий. Задача текущего контроля – предварительная оценка сформированности знаний, умений. Проверяются элементы тем и темы содержания рабочей программы.

5.2. Освоение рабочей программы сопровождается промежуточной аттестацией обучающихся, проводимой в форме, определенной учебным планом (дифференцированный зачет). Промежуточная аттестация направлена на предварительную оценку уровня сформированности соответствующих компетенций. Периоды промежуточного контроля устанавливаются учебным планом.

6. ОЦЕНОЧНЫЕ СРЕДСТВА

6.1. Текущий контроль

6.1.1. Примеры контрольных вопросов (заданий), выявляющих теоретическую подготовку ординатора:

№	Содержание вопроса (задания)	Индексы проверяемых компетенций
1.	<i>Контрольный вопрос:</i> что может повысить качество оказания медицинской помощи пациенту, пострадавшему в ДТП?	ОПК-2
	<i>Ответ:</i> Качество оказания медицинской помощи может повысить своевременность оказания помощи, правильность выбора методов профилактики, диагностики, лечения и реабилитации, а также степень достижения запланированного результата.	
2.	<i>Контрольный вопрос:</i> на какой период врачом анестезиологом-реаниматологом устанавливается наблюдение за состоянием больных после операции?	ПК-3
	<i>Ответ:</i> до стабилизации функции жизненно важных органов	
3.	<i>Контрольный вопрос:</i> с чем связано «отвисание кисти» у пациента после травмы предплечья?	ПК-1, ПК-3
	<i>Ответ:</i> это связано с повреждением срединного нерва	

6.1.2. Примеры контрольных заданий, выявляющих практическую подготовку ординатора:

№	Содержание задания	Индексы проверяемых компетенций
1.	<i>Контрольное задание:</i> Опишите последовательность действий врача при наличии регургитации и аспирации.	ПК-2, ПК-4
	<i>Ответ:</i> 1) Придать положение Тренделенбурга 2) Выполнить интубацию трахеи, санацию ТБД и вибрационный массаж грудной клетки	

	3) Начать ИВЛ гипероксической смесью 4) Ввести бронхолитики и кортикостероиды 5) Провести диагностическую и лечебную бронхоскопию	
2.	<i>Контрольное задание:</i> В процессе наркоза и искусственной вентиляции легких по полужакрытому контуру у пациента появились артериальная гипертензия и тахикардия, повышенная потливость, застойно-красный цвет лица. Цианоза нет. Минутный объем легочной вентиляции, давление на вдохе, разрежение на выдохе находятся в допустимых пределах. <i>Вопрос:</i> Опишите в чем заключалась ошибка анестезиолога-реаниматолога?	ПК-4 ПК-5
	<i>Ответ:</i> абсорбер не заполнен поглотителем углекислоты или поглотитель непригоден	
3.	<i>Контрольное задание:</i> перечислите последовательность действий по спасению жизни при оказании помощи пострадавшим в ДТП - «цепочка выживания»?	ОПК-2, ОПК-9, ПК-5
	<i>Ответ:</i> Последовательность действий по спасению жизни, при оказании помощи пострадавшим в катастрофе – «цепочка выживания», включает 3 важных звена, которые обеспечивают преемственность оказания высокопрофессиональной помощи – П Первая помощь - неотложные мероприятия на месте происшествия, вызов на себя бригады СМП и других служб. – О Оказание помощи вне медицинской организации – по месту вызова бригады СМП, в транспортном средстве, при медицинской эвакуации. Оказание помощи в условиях стационара – помощь в условиях многопрофильных МО.	

6.1.3. Примеры тестовых заданий:

№	Содержание тестового задания	Индексы проверяемых компетенций
<i>Инструкция: выберите один правильный ответ:</i>		
1.	<i>Тестовое задание:</i> при тяжелой ЧМТ, кровяток мозга регулируется под влиянием: А. температуры тела Б. среднего артериального давления В. внутричерепного давления Г. РаСО Д. калия плазмы	УК-1, ПК-1, ПК-3
	<i>Ответ:</i> Г	
2.	<i>Тестовое задание:</i> наиболее эффективным способом профилактики развития стеноза трахеи после длительной ИВЛ является: А. распускание манжеты каждый час, Б. частая санация трахеобронхиального дерева, В. систематический контроль давления в манжете, Г. использование манжету низкого давления	ПК-5
	<i>Ответ:</i> В	

6.2. Промежуточная аттестация

6.2.1. Примеры тестовых заданий (этап междисциплинарного тестирования):

№	Содержание тестового задания	Индексы проверяемых компетенций
<i>Инструкция: выберите один правильный ответ:</i>		
1.	<i>Тестовое задание:</i> Решающее значение при аэрозольтерапии для оптимального увлажнения нижних дыхательных путей имеет: А. температура вдыхаемого воздуха Б. скорость газового потока В. температура воды в увлажнителе Г. размер частиц аэрозоля	ПК– 2, ПК-4
	<i>Ответ:</i> Г	
<i>Инструкция: выберите несколько правильных ответов:</i>		
2.	<i>Тестовое задание:</i> Методом выбора для экстренного обезболивания при множественных травмах нижних конечностей и таза с подозрением на повреждение внутренних органов является: А. общая анестезия с ИВЛ Б. предпочтительны кетамин, фентанил, бензодиазепины В. предпочтительны пропофол, фентанил, бензодиазепины Г. спинальная анестезия Д. каудальная анестезия	ПК-2, ПК-5
	<i>Ответ:</i> А, Б	

6.2.2. Примеры контрольных вопросов, выявляющих теоретическую подготовку ординатора (этап собеседования):

№	Содержание вопроса	Индексы проверяемых компетенций
1.	<i>Контрольный вопрос:</i> Какие основные стресс-лимитирующие системы Вы знаете?	ПК– 1, ПК-3
	<i>Ответ:</i> ГАМК-эргических и опиоидергических нейронов, серотонинергическая и дофаминергическая системы, серотонинергическая и дофаминергическая системы	
2.	<i>Контрольный вопрос:</i> что такое травматическая болезнь головного мозга?	УК-1, ОПК-4, ПК-1
	<i>Ответ:</i> Патологический процесс, развивающийся в результате механического повреждения головного мозга, при котором одновременно запускается два противоположно направленных процесса — дегенеративный и регенеративный, которые идут с постоянным или переменным преобладанием одного из них. Например, депрессивные расстройства обычно сопровождаются повышенной возбудимостью, раздражительностью, гневливостью либо мрачностью, угрюмостью, недовольством окружающими, расстройством сна, нарушением трудоспособности	

6.2.3. Примеры контрольных заданий, выявляющих практическую подготовку ординатора (этап собеседования):

№	Содержание задания	Индексы проверяемых компетенций
1.	<i>Контрольное задание:</i> Назовите характерные признаки проявления острой жировой эмболии	ПК– 1

	<i>Ответ:</i> лихорадка и петехиальные кровоизлияния	
2.	<i>Контрольное задание:</i> что считается неблагоприятными прогностическими признаками при коме?	ПК– 1 ПК -3
	<i>Ответ:</i> симптом «последней слезы» на стороне паралича, угнетение мышечного тонуса и рефлексов, симптом «отвислой нижней челюсти	

6.2.4. Примеры ситуационных задач (этап собеседования):

№	Содержание задачи	Индексы проверяемых компетенций
1.	<i>Ситуационная задача:</i> Доставлен в больницу сбитый автомашиной взрослый пациент с множественными переломами большеберцовой кости. Других повреждений не обнаружено. После коррекции перелома под общей анестезией у пациента не восстанавливается сознание. Вопрос. Каковы причины развившегося состояния?	ПК-2, ПК-5
	<i>Ответ:</i> Данное состояние связано с развитием экстра- или субдуральной гематомы.	
2.	<i>Ситуационная задача:</i> Пациентка И., 68 лет находится в травматологическом отделении с диагнозом: разгибательный перелом правой лучевой кости в типичном месте, сахарный диабет 1 типа, среднетяжелое течение. Известно, что в течение дня отмечала плохое самочувствие; со слов соседей по палате, от ужина отказалась. При объективном обследовании: состояние тяжелое, нарушение сознания до комы (шкала ком Глазго 9 баллов), кожные покровы бледные, выражена потливость, отмечаются судорожные подергивания. При аускультации легких дыхание жесткое, хрипов нет, проводится во все отделы. Частота дыханий 24 в минуту. АД 160/80 мм рт. ст., пульс 100 уд/мин. Живот мягкий. При лабораторном обследовании: ОАК – эритроциты $4,3 \times 10^{12}/л$, лейкоциты $6 \times 10^9/л$, Нб 130 г/л, тромбоциты $350 \times 10^9/л$. Значение глюкозы в накануне вечером 6,8 ммоль/л. Вопросы: 1. Сформулируйте диагноз 2. С чем необходимо проводить дифференциальную диагностику? 3. Определите объем дополнительного обследования 4. Определите лечебную тактику	ОПК-4, ОПК-5, ПК-1, ПК-2, ПК-3, ПК-4, ПК-5
	<i>Ответ:</i> 1. Сахарный диабет 1 типа. Декомпенсация, гипогликемическая кома. Разгибательный перелом правой лучевой кости в типичном месте. 2. Острое нарушение мозгового кровообращения, черепно-мозговая травма 3. Неврологическая оценка, определение уровня гликемии, компьютерная томография. г 4. Внутривенное введение концентрированных растворов глюкозы, витамина В1, коррекция водно-электролитных нарушений головного мозга	

7. УЧЕБНО– МЕТОДИЧЕСКОЕ ОБЕСПЕЧЕНИЕ УЧЕБНОГО ПРОЦЕССА ПО РАБОЧЕЙ ПРОГРАММЕ

7.1. Учебно-методическая документация и материалы:

- 1) Слайд-презентации лекций по темам рабочей программы.
- 2) Учебные пособия по разделам рабочей программы
- 3) Клинические и методические рекомендации по анестезиологическому обеспечению и лечению пациентов в критических состояниях.

7.2. Литература

В качестве учебной литературы используется оригинальная монографическая и периодическая литература по тематике специальности. К основным средствам обучения также относятся учебно-методические комплексы, аудио- и видеокурсы, справочная литература, словари (толковые, общие и отраслевые).

Основная литература:

1. Багненко, С. Ф. Скорая медицинская помощь: национальное руководство / под ред. С. Ф. Багненко, М. Ш. Хубутя, А. Г. Мирошниченко, И. П. Миннуллина. - Москва : ГЭОТАР-Медиа, 2021. - 888 с. (Серия "Национальные руководства") // URL : <https://www.rosmedlib.ru/book/ISBN9785970462393.html>
2. Бунятян, А. А. Анестезиология : национальное руководство : краткое издание / под ред. А. А. Бунятяна, В. М. Мизикова. - Москва : ГЭОТАР-Медиа, 2020. - 656 с. - 656 с. // URL : <https://www.rosmedlib.ru/book/ISBN9785970457092.html>
3. Геккиева, А. Д. Скорая и неотложная помощь. Общие вопросы реаниматологии : учебное пособие / А. Д. Геккиева. - Москва : ГЭОТАР-Медиа, 2023. - 128 с. // URL: <https://www.rosmedlib.ru/book/ISBN9785970472699.html>
4. Заболотских, И. Б. Интенсивная терапия : национальное руководство : в 2 т. Т. II. / под ред. И. Б. Заболотских, Д. Н. Проценко. - 2-е изд. , перераб. и доп. - Москва : ГЭОТАР-Медиа, 2020. - 1072 с. // URL: <https://www.rosmedlib.ru/book/ISBN9785970450185.html>
5. Заболотских, И. Б. Интенсивная терапия. Т. 1 : национальное руководство / под ред. И. Б. Заболотских, Д. Н. Проценко. - 2-е изд. , перераб. и доп. - Москва : ГЭОТАР-Медиа, 2020. - 1136 с. // URL: <https://www.rosmedlib.ru/book/ISBN9785970450178.html>
6. Интенсивная терапия / под ред. Гельфанда Б. Р. , Заболотских И. Б. - Москва : ГЭОТАР-Медиа, 2019. - 928 с. // URL: <https://www.rosmedlib.ru/book/ISBN9785970448328.html>
7. Котельников, Г. П. Травматология / под ред. Котельникова Г. П. , Миронова С. П. - Москва : ГЭОТАР-Медиа, 2018. - 776 с. (Серия "Национальные руководства") // URL : <https://www.rosmedlib.ru/book/ISBN9785970445501.html>
8. Крылов, В. В. Нейрореаниматология: практическое руководство / В. В. Крылов [и др.]. - 2-е изд. , перераб. и доп. - Москва : ГЭОТАР-Медиа, 2019. - (Серия "Библиотека врача-специалиста"). - 176 с. (Серия "Библиотека врача-специалиста") // URL : <https://www.rosmedlib.ru/book/ISBN9785970449684.html>
9. Рагимов, А. А. Инфузионно-трансфузионная терапия : руководство / А. А. Рагимов, Г. Н. Щербакова. - 2-е изд. , доп. - Москва : ГЭОТАР-Медиа, 2021. -

256 с. - (Серия "Библиотека врача-специалиста"). - 256 с. (Серия "Библиотека
врача-специалиста") // URL :

<https://www.rosmedlib.ru/book/ISBN9785970461778.html>

10. Реабилитация в травматологии и ортопедии : руководство / Епифанов В.
А. ; Епифанов А. В. - Москва : ГЭОТАР-Медиа, . - 560 с. - ISBN 978-5-9704-6164-8.

- Текст : электронный // URL :

<https://www.rosmedlib.ru/book/ISBN9785970461648.html>

11. Респираторная поддержка пациентов в критическом состоянии:
руководство для врачей / под ред. Е. А. Евдокимова, А. В. Власенко, С. Н. Авдеева.

- Москва: ГЭОТАР-Медиа, 2021. - 448 с. // URL:

<https://www.rosmedlib.ru/book/ISBN9785970463734.html>

12. Тулупов, А. Н. Политравма : руководство для врачей / А. Н. Тулупов, В.
А. Мануковский [и др.]. - Москва : ГЭОТАР-Медиа, 2022. - 960 с. // URL :

<https://www.rosmedlib.ru/book/ISBN9785970465271.html>

13. Шайтор, В. М. Скорая и неотложная медицинская помощь детям :
краткое руководство для врачей / В. М. Шайтор. - 3-е изд. , перераб. и доп. -

Москва : ГЭОТАР-Медиа, 2021. - 672 с. // URL:

<https://www.rosmedlib.ru/book/ISBN9785970459478.html>

Дополнительная литература:

1. Неотложная нейротравматология [Электронный ресурс] / Кондратьев
А.Н. - М.: ГЭОТАР-Медиа, 2009. -

<http://www.rosmedlib.ru/book/ISBN9785970411414.html>

2. Физиология и патология гемостаза [Электронный ресурс]: учеб. пособие
/ под ред. Н.И. Стуклова. - М.: ГЭОТАР-Медиа, 2016. - (Серия «Библиотека врача-
специалиста»). - <http://www.rosmedlib.ru/book/ISBN9785970436257.html>

3. Черепно-мозговая травма. Диагностика и лечение [Электронный ресурс]
/ Лихтерман Л. Б. - М.: ГЭОТАР-Медиа, 2014. -

<http://www.rosmedlib.ru/book/ISBN9785970431047.html>

Информационный ресурс:

1. Анестезиология / под ред. Райнера Шефера, Матиаса Эберхардта; пер. с
нем. под ред. О.А. Долиной. – М.: ГЭОТАР-Медиа, 2009. – 864 с.

2. Анестезиология и интенсивная терапия: Справочник практикующего
врача / Б.Р. Гельфанд, П.А. Кириешко, Т.Ф. Гриненко, В.А. Гурьянов и др.: Под
общ. ред. Б.Р. Гельфанда.- М.: Литтера, 2006. - 544 с.: ил.

3. Анестезиология и реаниматология в 2-х томах. Сумин С.А.,
Руденко М.В., Бородинов И.М. 2010.

4. Анестезиология: Как избежать ошибок /под ред. Маркуччи К.,
Коэн Н.А., Мизикова В.М. - М., 2011. - 1072 с.

5. Анестезиология-реаниматология: Учебник подготовки кадров высшей
квалификации /С.А. Сумин, К.Г. Шаповалов – Медицинское информационное
агентство Россия, 2018 - /- <http://www.mmbook.ru/ISBV:978-5.9986-0311-2>
Издательство: Медицинское информационное агентство.

6. Анестезия в педиатрии: Пер. с англ. / Под ред. Джорджа А. Грегори. – М.:
Медицина, 2003. – 1192 с.

7. Бунятыян, А.А. Анестезиология и реаниматология / А.А. Бунятыян, Г.А. Рябов, А.З. Маневич. - М.: Медицина, 1977 - 432 с.
8. Буров Н.Е. // Применение анальгетиков в анестезиологии и реаниматологии. РМЖ., 2005, т. 13, № 20, С. 1340–1345.
9. Дарбинян Т.М. Руководство по клинической реаниматологии / Т.М. Дарбинян. - М.: Медицина, 1974. с. 1841.
10. Дж. Эдвард Морган-мл., Мэгид С. Михаил, Майкл Дж. Марри. Клиническая анестезиология: книга 1-я / Изд. 4-е, испр. – Пер. с англ. – М.: Издательство БИНОМ, 2013. – 400 с., ил.
11. Дж. Эдвард Морган-мл., Мэгид С. Михаил, Майкл Дж. Марри. Клиническая анестезиология: книга 2-я / Изд. 4-е, испр. – Пер. с англ. – М.: Издательство БИНОМ, 2013. – 296 с., ил.
12. Жоров И.С. Общее обезболивание (Руководство для врачей – анестезиологов и хирургов) / И.С. Жоров. – М.: Медицина, 1964 - 686 с.
13. Интенсивная терапия критических состояний у детей. Александрович Ю.С., Пшениснов К.В., Гордеев В.И. – 2014.
14. Интенсивная терапия. Реанимация. Первая помощь: Учебное пособие / Под ред. В.Д. Малышева. - М.: Медицина. - 2000. - 464 с.
15. Клиническое руководство по черепно-мозговой травме. В 3-х т./ Под ред. А.И. Коновалова, Л.Б. Лихтермана, А.А. Потапова.- М.: Антидор, 1998.- 2000.
16. Мариино Пол Л. Интенсивная терапия / Пол Л. Мариино; пер. с англ. под общ. ред. А.П. Зильбера. – М.: ГЭОТАР-Медиа, 2010. – 768 с.: ил.
17. Марини Джон Дж., Уиллер Артур П. Медицина критических состояний: Пер. с англ. - М.: Медицина, 2002 - 992 с.: ил.
18. Миллер Р. Анестезия / Под ред. Р. Миллера. Пер. с англ. под общей ред. К.М. Лебединского: в 4 т. – СПб.: Человек, 2015. – Т. 4. – 904 с.
19. Намоконов Е.В., Мироманов А.М., Шаповалов К.Г., Коннов В.А. Диагностика и лечение травматического шока на догоспитальном этапе: Учебное пособие. - Чита: РИЦ ЧГМА, 2014. – 64 с.
20. Рациональная фармакоанестезиология: Руководство для практикующих врачей / А.А. Бунятыян, В.М. Мизиков, Г.В. Бабалян, Е.О. Борисова и др.; Под общ. ред. А.А. Бунятыяна, В.М. Мизикува. - М.: Литтерра, 2006. - 800 с. (Рациональная фармакотерапия: Сер. рук. для практикующих врачей; т. 14).
21. Рациональная фармакотерапия неотложных состояний [Электронный ресурс]: Рук. для практикующих врачей / Б.С. Брискин, А.Л. Верткин, Л.А. Алексанян, Л.А. Блатун и др.; Под общ. ред. Б.С. Брискина, А.Л. Верткина. - М.: Литтерра, 2007.
22. Руководство по клинической анестезиологии / Под ред. Б.Дж. Полларда; Пер с англ.; Под общ. ред. Л.В. Колотилова, В.В. Мальцева. – М.: МЕД-пресс-информ, 2006. – 912 с.: ил.
23. Сафар П., Бичер Н.Дж. Сердечно-легочная и церебральная реанимация: Пер. с англ. – 2-е изд., переработанное и дополненное. М.: Медицина, 2003, 552 с.: ил.
24. Сердечно-легочная реанимация. Мороз В.В., Бобринский И.Г., Васильев В.Ю., Кузовлев А.Н. – М.: Литерра, 2017.

25. Фролов В.А., Билибин Д.П., Дроздова Г.А., Демуров Е.А. Общая патологическая патофизиология. – М.: ООО «Издательский дом «Высшее образование и наука»», 2009. – 568 с.

Интернет-ресурсы:

1. Сайт Министерства здравоохранения Российской Федерации <https://www.rosminzdrav.ru/ministry/covid1>

2. Сайт Департамента здравоохранения города Москвы <https://mosgorzdrav.ru/ru-RU/news/default/card/3581.htm>

3. Сайт Роспотребнадзора https://rospotrebnadzor.ru/about/info/news_time/news_details.php?ELEMENT_ID=1356

4. Официальный сайт для информирования населения по вопросам коронавируса <https://xn--80aesfpebagmfb1c0a.xn--p1ai>

5. Сайт Всемирной организации здравоохранения <https://www.who.int/ru>

6. Государственный реестр лекарственных средств <https://grls.rosminzdrav.ru/Default.asp>

7. Рубрикатор клинических рекомендаций Министерства здравоохранения Российской Федерации <http://cr.rosminzdrav.ru/#!/rubricator/adults>

8. Интернет-ресурс, посвященный всем аспектам предупреждения, выявления и борьбы с коронавирусом: <http://стопкоронавирус.ру>

9. Сайт <http://relaxandoit.ru/air>, на котором собирается наиболее интересная и ценная информация по всему спектру проблем, связанных с пандемией COVID-19, с особым акцентом на опыт анестезиолого-реанимационного обеспечения пациентов в критическом состоянии.

8. МАТЕРИАЛЬНО-ТЕХНИЧЕСКОЕ ОБЕСПЕЧЕНИЕ УЧЕБНОГО ПРОЦЕССА ПО РАБОЧЕЙ ПРОГРАММЕ

Помещения кафедры анестезиологии и реаниматологии имени профессора Е.А. Дамир представляют собой учебные аудитории для проведения занятий лекционного типа, занятий семинарского типа, групповых и индивидуальных консультаций, текущего контроля и промежуточной аттестации, а также помещения для самостоятельной работы и помещения для хранения и профилактического обслуживания учебного оборудования. Помещения укомплектованы специализированной мебелью и техническими средствами обучения, служащими для представления учебной информации большой аудитории.

Для проведения занятий лекционного типа предлагаются наборы демонстрационного оборудования и учебно-наглядных пособий, обеспечивающие тематические иллюстрации, соответствующие рабочим программам дисциплин (модулей).

Минимально необходимый для реализации программы ординатуры перечень материально-технического обеспечения включает в себя специально оборудованные помещения для проведения учебных занятий, в том числе:

– аудитории,
оборудованные мультимедийными и иными средствами обучения, позволяющими

использовать симуляционные технологии, с типовыми наборами профессиональных моделей и результатов инструментальных исследований в количестве, позволяющем обучающимся осваивать умения и навыки, предусмотренные профессиональной деятельностью, индивидуально;

Помещения для самостоятельной работы обучающихся оснащены компьютерной техникой с возможностью подключения к сети «Интернет» и обеспечением доступа в электронную информационно-образовательную среду РМАНПО.

В случае применения электронного обучения, дистанционных образовательных технологий допускается замена специально оборудованных помещений их виртуальными аналогами, позволяющими обучающимся осваивать умения и навыки, предусмотренные профессиональной деятельностью.

Кафедра анестезиологии и реаниматологии имени профессора Е.А. Дамир обеспечена необходимым комплектом лицензионного программного обеспечения.

Электронно-библиотечные системы (электронная библиотека) и электронная информационно-образовательная среда обеспечивают одновременный доступ не менее 25 процентам обучающихся по программе ординатуры.

Обучающимся обеспечен доступ (удаленный доступ), в том числе в случае применения электронного обучения, дистанционных образовательных технологий, к современным профессиональным базам данных и информационным справочным системам, состав которых определяется в рабочих программах дисциплин (модулей) и подлежит ежегодному обновлению.

Обучающиеся из числа лиц с ограниченными возможностями здоровья обеспечены печатными и (или) электронными образовательными ресурсами в формах, адаптированных к ограничениям их здоровья.

9. КАДРОВОЕ ОБЕСПЕЧЕНИЕ РЕАЛИЗАЦИИ РАБОЧЕЙ ПРОГРАММЫ

Реализация программы ординатуры обеспечивается профессорско-преподавательским составом кафедры анестезиологии и реаниматологии имени профессора Е.А. Дамир РМАНПО.

Министерство здравоохранения Российской Федерации
ФЕДЕРАЛЬНОЕ ГОСУДАРСТВЕННОЕ БЮДЖЕТНОЕ ОБРАЗОВАТЕЛЬНОЕ
УЧРЕЖДЕНИЕ ДОПОЛНИТЕЛЬНОГО ПРОФЕССИОНАЛЬНОГО ОБРАЗОВАНИЯ
«РОССИЙСКАЯ МЕДИЦИНСКАЯ АКАДЕМИЯ НЕПРЕРЫВНОГО
ПРОФЕССИОНАЛЬНОГО ОБРАЗОВАНИЯ»

ОДОБРЕНО

Учебно-методическим советом

ФГБОУ ДПО РМАНПО

Минздрава России

« 29 » мая 2023 г. протокол № 12

Председатель О. А. Милованова



УТВЕРЖДАЮ

Ректор ФГБОУ ДПО РМАНПО

Минздрава России

академик РАН, профессор

Д.А. Сычев

« 30 » мая 2023 г.

**РАБОЧАЯ ПРОГРАММА УЧЕБНОЙ ДИСЦИПЛИНЫ (МОДУЛЯ)
МЕДИЦИНСКАЯ ПОМОЩЬ ПАЦИЕНТАМ С СОСУДИСТЫМИ
ЗАБОЛЕВАНИЯМИ**

**основной профессиональной образовательной программы высшего
образования – программы подготовки кадров высшей квалификации
в ординатуре по специальности 31.08.02 Анестезиология-реаниматология**

Блок 1

Обязательная часть (Б1.О.1.3)

Уровень образовательной программы: высшее образование

Подготовка кадров высшей квалификации

Вид программы – практико-ориентированная

Направление подготовки

31.00.00 Клиническая медицина

Форма обучения

очная

Москва

2023

Рабочая программа учебной дисциплины (модуля) «Медицинская помощь пациентам с сосудистыми заболеваниями» разработана преподавателями кафедры анестезиологии и реаниматологии имени профессора Е.А. Дамир в соответствии с учебным планом основной профессиональной образовательной программы высшего образования – программы подготовки кадров высшей квалификации в ординатуре по специальности 31.08.02 Анестезиология-реаниматология.

Авторы рабочей программы:

№ пп.	Фамилия, имя, отчество	Ученая степень, звание	Занимаемая должность	Место работы
1.	Молчанов Игорь Владимирович	д.м.н., профессор	зав. кафедрой анестезиологии и реаниматологии имени профессора Е.А. Дамир	ФГБОУ ДПО РМАНПО Минздрава России
2.	Гридчик Ирина Евгеньевна	д.м.н.	профессор кафедры анестезиологии и реаниматологии имени профессора Е.А. Дамир	ФГБОУ ДПО РМАНПО Минздрава России
3.	Валетова Валерия Вячеславовна	д.м.н.	профессор кафедры анестезиологии и реаниматологии имени профессора Е.А. Дамир	ФГБОУ ДПО РМАНПО Минздрава России
4.	Шулутко Елена Марковна	к.м.н.	доцент кафедры анестезиологии и реаниматологии имени профессора Е.А. Дамир	ФГБОУ ДПО РМАНПО Минздрава России
5.	Балыкова Елена Валерьевна	к.м.н.	доцент кафедры анестезиологии и реаниматологии имени профессора Е.А. Дамир	ФГБОУ ДПО РМАНПО Минздрава России
6.	Упрямова Екатерина Юрьевна	к.м.н.	доцент кафедры анестезиологии и реаниматологии имени профессора Е.А. Дамир	ФГБОУ ДПО РМАНПО Минздрава России
7.	Китиашвили Ираклий Зурабович	д.м.н., профессор	профессор кафедры анестезиологии и реаниматологии имени профессора Е.А. Дамир	ФГБОУ ДПО РМАНПО Минздрава России
<i>по методическим вопросам</i>				
1.	Першина Ольга Николаевна		заместитель директора Института методологии профессионального развития	ФГБОУ ДПО РМАНПО Минздрава России

2.	Смирнова Ирина Эдуардовна	к.п.н., доцент	начальник учебно- методического отдела Института методологии профессионального развития	ФГБОУ ДПО РМАНПО Минздрава России
----	------------------------------	-------------------	--	--------------------------------------

Рабочая программа учебной дисциплины (модуля) «Медицинская помощь пациентам с сосудистыми заболеваниями» разработана в 2022 году, рассмотрена и одобрена Учебно-методическим Советом Академии 27.06.2022, протокол №6.

Рабочая программа учебной дисциплины (модуля) «Медицинская помощь пациентам с сосудистыми заболеваниями» обновлена в 2023 году, рассмотрена и одобрена Учебно-методическим Советом Академии 29.05.2023 г., протокол №12.

Министерство здравоохранения Российской Федерации
ФЕДЕРАЛЬНОЕ ГОСУДАРСТВЕННОЕ БЮДЖЕТНОЕ ОБРАЗОВАТЕЛЬНОЕ
УЧРЕЖДЕНИЕ ДОПОЛНИТЕЛЬНОГО ПРОФЕССИОНАЛЬНОГО ОБРАЗОВАНИЯ
«РОССИЙСКАЯ МЕДИЦИНСКАЯ АКАДЕМИЯ НЕПРЕРЫВНОГО
ПРОФЕССИОНАЛЬНОГО ОБРАЗОВАНИЯ»

АННОТАЦИЯ РАБОЧЕЙ ПРОГРАММЫ УЧЕБНОЙ ДИСЦИПЛИНЫ (МОДУЛЯ)
«МЕДИЦИНСКАЯ ПОМОЩЬ ПАЦИЕНТАМ С СОСУДИСТЫМИ ЗАБОЛЕВАНИЯМИ»

Блок 1. Обязательная часть (Б1.О.1.3)

Программа	Основная профессиональная образовательная программа высшего образования – программа подготовки кадров высшей квалификации в ординатуре по специальности 31.08.02 «Анестезиология-реаниматология»
Код и наименование укрупненной группы направления подготовки	31.00.00 Клиническая медицина
Наименование специальности	«Анестезиология-реаниматология
Форма обучения	очная
Квалификация выпускника	Врач –анестезиолог-
Индекс дисциплины	Б1.О.1.3
Курс и семестр	Второй курс, третий семестр
Общая трудоемкость дисциплины	2 зачетные единицы
Продолжительность в часах	72
в т.ч.	
самостоятельная (внеаудиторная) работа, часов	24
Форма контроля	Дифференцированный зачет

Место дисциплины в структуре основной профессиональной образовательной программы высшего образования – программы подготовки кадров высшей квалификации в ординатуре:

Рабочая программа учебной дисциплины (модуля) «Медицинская помощь пациентам с сосудистыми заболеваниями» (далее – рабочая программа) относится к Блоку 1 программы ординатуры и является обязательной для освоения обучающимися. Изучение дисциплины направлено на формирование компетенций, обеспечивающих выполнение основных видов деятельности врача.

1.1. Цель программы – подготовка квалифицированного врача – анестезиолога-реаниматолога, способного и готового к самостоятельной профессиональной деятельности в области охраны здоровья граждан, путём оказания высококвалифицированной медицинской помощи, в соответствии с установленными требованиями и стандартами в сфере здравоохранения, на основе сформированных универсальных, общепрофессиональных и профессиональных компетенций.

1.2. Задачи программы:

сформировать знания:

- методологии системного подхода, методов и приемов системного анализа достижений в области медицины и фармации;
- принципов саморазвития, непрерывности профессионального и личностного развития, формирования карьерной траектории;
- нормативно-правовых актов Российской Федерации, регламентирующих деятельность анестезиолога-реанимационной помощи;

- основных принципов организации и управления в сфере охраны здоровья граждан, методов оценки качества оказания медицинской помощи с использованием основных медико-статистических показателей;
- стандартов оказания медицинских услуг, клинических рекомендаций;
- патологических состояний, симптомов, синдромов заболеваний, нозологических форм в соответствии с Международной статистической классификацией болезней и проблем, связанных со здоровьем;
- этиологии, патогенеза, клинической картины, классификации, методов дифференциальной диагностики, особенностей течения, осложнений и исходов заболеваний и/или состояний, требующих неотложной интенсивной терапии вне медицинской организации; оказания реанимационной, в том числе специализированной, медицинской помощи;
- методов диагностики заболеваний и патологических состояний пациентов на основе владения пропедевтическими, лабораторными, инструментальными и иными методами исследования;
- правил составления алгоритма диагностики и обследования пациентов, нуждающихся в проведении анестезиологического пособия и/или находящихся в критическом состоянии;
- основ клинической фармакодинамики и фармакокинетики средств, применяемых в анестезиологии-реаниматологии;
- принципов мониторинга во время анестезии и у пациентов, находящихся в критическом состоянии;
- современных методов лечения пациентов с заболеваниями и/или состояниями, требующими неотложной интенсивной терапии, оказания реанимационной, в том числе специализированной, медицинской помощи;
- клинических проявлений болевых синдромов, методов их терапии у взрослого населения и детей, фармакотерапию острой и хронической боли, методов оценки эффективности терапии болевого синдрома;
- способов профилактики и лечения боли и болезненных ощущений у пациентов, видов обезболивания, в соответствии с соматическим статусом пациента, характером и объемом вмешательства, и его неотложностью;
- способов и методов проведения лечебных и диагностических мероприятий пациентам во время анестезии, реанимации и интенсивной терапии;
- способов лечения заболевания, вызвавшего развитие критического состояния;
- способов и методов поддержания и (или) искусственного замещения обратимо нарушенных функций жизненно важных органов и систем, при состояниях, угрожающих жизни пациента;
- способов и методов осуществления лабораторного и функционального мониторинга за адекватностью анестезии и (или) интенсивной терапии;
- способов и методов обеспечения наблюдения за состоянием пациентов в пред- и посленаркозном периоде и определения его продолжительности;
- способов предотвращения или устранения осложнений, побочных действий и нежелательных реакций, возникших в результате диагностических или лечебных манипуляций, применения лекарственных препаратов и/или медицинских изделий у пациентов с заболеваниями и/или состояниями, требующими неотложной интенсивной терапии вне медицинской организации;
- мер по стабилизации / улучшению состояния пациента и мониторингу жизненно важных функций, в том числе во время транспортировки в профильную медицинскую организацию;
- методов лабораторно-инструментальной диагностики в объеме, необходимом для определения операционно- анестезиологического риска;
- современных методов мониторинга безопасности анестезии, правил их применения при различных методах анестезии при хирургическом лечении пациентов в плановой, экстренной хирургии и амбулаторных вмешательствах;
- способов первичной реабилитации в отделении реанимации и ИТ пациентов, перенесших угрожающие жизни состояния, временное искусственное замещение нарушенных функций организма; методов мониторинга эффективности мероприятий первичной

реабилитации пациентов в отделении реанимации и ИТ;

- методики проведения анализа медико-статистических показателей заболеваемости, смертности;
- клинических признаков внезапного прекращения кровообращения и/или дыхания, правил проведения базовой сердечно-легочной реанимации;
- этиологии, патогенеза клинических синдромов нарушений деятельности жизненно-важных органов при состояниях, угрожающих жизни пациента;
- методик искусственного замещения, поддержания и восстановления временно и обратимо нарушенных функций организма при состояниях, угрожающих жизни пациента;

сформировать умения:

- критически и системно анализировать достижения в области медицины и фармации, определять возможности и способы применения достижений в области медицины и фармации в профессиональном контексте;
- выбирать направление собственного профессионального и личностного развития, использовать приемы самореализации в профессиональной и других сферах деятельности;
- анализировать и оценивать качество оказания медицинской помощи с использованием современных подходов к управлению качеством медицинской помощи и основных медико-статистических показателей;
- работать со стандартами оказания медицинских услуг;
- составлять алгоритм диагностики и обследования пациентов;
- использовать методы диагностики заболеваний и патологических состояний пациентов на основе владения пропедевтическими, лабораторными, инструментальными и иными методами исследования;
- применять правила составления алгоритма диагностики и обследования пациентов, нуждающихся в проведении анестезиологического пособия и/или находящихся в критическом состоянии;
- проводить мониторинг во время анестезии и у пациентов, находящихся в критическом состоянии;
- применять современные методы лечения пациентов с заболеваниями и/или состояниями, требующими неотложной интенсивной терапии, оказания реанимационной, в том числе специализированной, медицинской помощи;
- применять методы терапии болевых синдромов у взрослого населения и детей, фармакотерапию острой и хронической боли, методы оценки эффективности терапии болевого синдрома;
- использовать способы профилактики и лечения боли и болезненных ощущений у пациентов, виды обезболивания, в соответствии с соматическим статусом пациента, характером и объемом вмешательства, и его неотложностью;
- проводить лечебные и диагностические мероприятия пациентам во время анестезии, реанимации и интенсивной терапии;
- применять способы лечения заболевания, вызвавшего развитие критического состояния;
- применять методы поддержания и (или) искусственного замещения обратимо нарушенных функций жизненно важных органов и систем, при состояниях, угрожающих жизни пациента;
- осуществлять лабораторный и функциональный мониторинг за адекватностью анестезии и (или) интенсивной терапии;
- производить наблюдение за состоянием пациентов в пред- и посленаркозном периоде и определения его продолжительности;
- осуществлять отбор пациентов, подлежащих лечению в подразделении, оказывающем анестезиолого-реанимационную помощь, осуществлять перевод пациентов в отделения по профилю заболевания или в палаты интенсивного наблюдения (послеродовые, послеоперационные и другие) после стабилизации функций жизненно важных органов;
- предотвращать или устранять осложнения, побочные действия и нежелательные реакции, возникшие в результате диагностических или лечебных манипуляций, применять

лекарственные препараты и/или медицинские изделия у пациентов с заболеваниями и/или состояниями, требующими неотложной интенсивной терапии вне медицинской организации;

- принимать меры по стабилизации / улучшению состояния пациента и мониторингу жизненно важных функций, в том числе во время транспортировки в профильную медицинскую организацию;

- проводить лабораторно-инструментальную диагностику в объеме, необходимом для определения операционно-анестезиологического риска;

- осуществлять мониторинг безопасности анестезии при использовании различных методов анестезии при хирургическом лечении пациентов в плановой, экстренной хирургии и амбулаторных вмешательствах;

- предотвращать или устранять осложнения, побочные действия, нежелательные реакции, возникшие при различных методах анестезии при хирургическом лечении пациентов в плановой, экстренной хирургии и амбулаторных вмешательствах; при различных методах искусственного замещения, поддержания и восстановления нарушенных функций организма;

- проводить мероприятия первичной реабилитации в отделении реанимации и ИТ пациентов, перенесших угрожающие жизни состояния, временное искусственное замещение нарушенных функций организма; применять методы мониторинга эффективности мероприятий первичной реабилитации пациентов в отделении реанимации и ИТ;

- проводить и контролировать проведение профилактических мероприятий, учитывая особенности организации медицинской помощи, по профилю «анестезиология и реаниматология», проводимые в экстренной, неотложной и плановой формах, а также комплекс реабилитационных мероприятий;

- проводить анализ медико-статистических показателей заболеваемости, смертности;

- выявлять клинические признаки внезапного прекращения кровообращения и/или дыхания, проводить базовую сердечно-легочную реанимацию;

- выявлять клинические синдромы нарушений деятельности жизненно-важных органов при состояниях, угрожающих жизни пациента;

- применять методики искусственного замещения, поддержания и восстановления временно и обратимо нарушенных функций организма при состояниях, угрожающих жизни пациента;

сформировать навыки:

- критического и системного анализа достижений в области медицины и фармации, определения возможностей и способов применения достижений в области медицины и фармации в профессиональном контексте;

- использования методов собственного профессионального и личностного развития, приемов самореализации в профессиональной и других сферах деятельности;

- анализа и оценки качества оказания медицинской помощи с использованием современных подходов к управлению качеством медицинской помощи и основных медико-статистических показателей;

- работы со стандартами оказания медицинских услуг;

- составления алгоритма диагностики и обследования пациентов;

- использования методов диагностики заболеваний и патологических состояний пациентов на основе владения пропедевтическими, лабораторными, инструментальными и иными методами исследования;

- составления алгоритма диагностики и обследования пациентов, нуждающихся в проведении анестезиологического пособия и/или находящихся в критическом состоянии;

- проведения мониторинга во время анестезии и у пациентов, находящихся в критическом состоянии;

- применения современных методов лечения пациентов с заболеваниями и/или состояниями, требующими неотложной интенсивной терапии, оказания реанимационной, в том числе специализированной, медицинской помощи;

- применения методов терапии болевых синдромов у взрослого населения и детей, фармакотерапии острой и хронической боли, методов оценки эффективности терапии болевого

синдрома;

- использования способов профилактики и лечения боли и болезненных ощущений у пациентов, видов обезболивания, в соответствии с соматическим статусом пациента, характером и объемом вмешательства, и его неотложностью;

- проведения лечебных и диагностических мероприятий пациентам во время анестезии, реанимации и интенсивной терапии;

- применения способов лечения заболевания, вызвавшего развитие критического состояния;

- применения методов поддержания и (или) искусственного замещения обратимо нарушенных функций жизненно важных органов и систем, при состояниях, угрожающих жизни пациента;

- осуществления лабораторного и функционального мониторинга за адекватностью анестезии и (или) интенсивной терапии;

- наблюдения за состоянием пациентов в пред- и посленаркозном периоде и определения его продолжительности;

- предотвращения или устранения осложнений, побочных действий и нежелательных реакций, возникших в результате диагностических или лечебных манипуляций, применения лекарственных препаратов и/или медицинских изделий у пациентов с заболеваниями и/или состояниями, требующими неотложной интенсивной терапии вне медицинской организации;

- реализации мер по стабилизации / улучшению состояния пациента, и проведения мониторинга жизненно важных функций, в том числе во время транспортировки в профильную медицинскую организацию;

- проведения лабораторно-инструментальной диагностики в объеме, необходимом для определения операционно-анестезиологического риска;

- осуществления мониторинга безопасности анестезии при использовании различных методов анестезии при хирургическом лечении пациентов в плановой, экстренной хирургии и амбулаторных вмешательствах;

- предотвращения или устранения осложнений, побочных действий, нежелательных реакций, возникших при различных методах анестезии при хирургическом лечении пациентов в плановой, экстренной хирургии и амбулаторных вмешательствах; при различных методах искусственного замещения, поддержания и восстановления нарушенных функций организма;

- проведения мероприятий первичной реабилитации в отделении реанимации и ИТ пациентов, перенесших угрожающие жизни состояния, временное искусственное замещение нарушенных функций организма; применения методов мониторинга эффективности мероприятий первичной реабилитации пациентов в отделении реанимации и ИТ;

- проведения и контроля профилактических мероприятий, с учетом особенностей организации медицинской помощи, по профилю «анестезиология и реаниматология», проводимых в экстренной, неотложной и плановой формах, а также комплекса реабилитационных мероприятий;

- анализа медико-статистических показателей заболеваемости, смертности;

- выявления клинических признаков внезапного прекращения кровообращения и/или дыхания, проведения базовой сердечно-легочной реанимации;

- выявления клинических синдромов нарушений деятельности жизненно-важных органов при состояниях, угрожающих жизни пациента;

- применения методик искусственного замещения, поддержания и восстановления временно и обратимо нарушенных функций организма при состояниях, угрожающих жизни пациента.

Формируемые компетенции: УК-1, УК-5; ОПК-2, ОПК-4, ОПК-5, ОПК-8, ОПК-9; ПК-1, ПК-2, ПК-3, ПК-4, ПК-5, ПК-6, ПК-8.

1. ОБЩИЕ ПОЛОЖЕНИЯ

Место дисциплины в структуре основной профессиональной образовательной программы высшего образования – программы подготовки кадров высшей квалификации в ординатуре:

Рабочая программа учебной дисциплины (модуля) «Медицинская помощь пациентам с сосудистыми заболеваниями» (далее – рабочая программа) относится к Блоку 1 программы ординатуры и является обязательной для освоения обучающимися. Изучение дисциплины направлено на формирование компетенций, обеспечивающих выполнение основных видов деятельности врача.

1.1. Цель программы – подготовка квалифицированного врача – анестезиолога-реаниматолога, способного и готового к самостоятельной профессиональной деятельности в области охраны здоровья граждан, путём оказания высококвалифицированной медицинской помощи, в соответствии с установленными требованиями и стандартами в сфере здравоохранения, на основе сформированных универсальных, общепрофессиональных и профессиональных компетенций.

1.2. Задачи программы:

сформировать знания:

- методологии системного подхода, методов и приемов системного анализа достижений в области медицины и фармации;
- принципов саморазвития, непрерывности профессионального и личностного развития, формирования карьерной траектории;
- нормативно-правовых актов Российской Федерации, регламентирующих деятельность анестезиолого-реанимационной помощи;
- основных принципов организации и управления в сфере охраны здоровья граждан, методов оценки качества оказания медицинской помощи с использованием основных медико-статистических показателей;
- стандартов оказания медицинских услуг, клинических рекомендаций;
- патологических состояний, симптомов, синдромов заболеваний, нозологических форм в соответствии с Международной статистической классификацией болезней и проблем, связанных со здоровьем;
- этиологии, патогенеза, клинической картины, классификации, методов дифференциальной диагностики, особенностей течения, осложнений и исходов заболеваний и/или состояний, требующих неотложной интенсивной терапии вне медицинской организации; оказания реанимационной, в том числе специализированной, медицинской помощи;
- методов диагностики заболеваний и патологических состояний пациентов на основе владения пропедевтическими, лабораторными, инструментальными и иными методами исследования;
- правил составления алгоритма диагностики и обследования пациентов, нуждающихся в проведении анестезиологического пособия и/или находящихся в критическом состоянии;
- основ клинической фармакодинамики и фармакокинетики средств, применяемых в анестезиологии-реаниматологии;

- принципов мониторинга во время анестезии и у пациентов, находящихся в критическом состоянии;
- современных методов лечения пациентов с заболеваниями и/или состояниями, требующими неотложной интенсивной терапии, оказания реанимационной, в том числе специализированной, медицинской помощи;
- клинических проявлений болевых синдромов, методов их терапии у взрослого населения и детей, фармакотерапию острой и хронической боли, методов оценки эффективности терапии болевого синдрома;
- способов профилактики и лечения боли и болезненных ощущений у пациентов, видов обезболивания, в соответствии с соматическим статусом пациента, характером и объемом вмешательства, и его неотложностью;
- способов и методов проведения лечебных и диагностических мероприятий пациентам во время анестезии, реанимации и интенсивной терапии;
- способов лечения заболевания, вызвавшего развитие критического состояния;
- способов и методов поддержания и (или) искусственного замещения обратимо нарушенных функций жизненно важных органов и систем, при состояниях, угрожающих жизни пациента;
- способов и методов осуществления лабораторного и функционального мониторинга за адекватностью анестезии и (или) интенсивной терапии;
- способов и методов обеспечения наблюдения за состоянием пациентов в пред- и посленаркозном периоде и определения его продолжительности;
- способов предотвращения или устранения осложнений, побочных действий и нежелательных реакций, возникших в результате диагностических или лечебных манипуляций, применения лекарственных препаратов и/или медицинских изделий у пациентов с заболеваниями и/или состояниями, требующими неотложной интенсивной терапии вне медицинской организации;
- мер по стабилизации / улучшению состояния пациента и мониторингу жизненно важных функций, в том числе во время транспортировки в профильную медицинскую организацию;
- методов лабораторно-инструментальной диагностики в объеме, необходимом для определения операционно-анестезиологического риска;
- современных методов мониторинга безопасности анестезии, правил их применения при различных методах анестезии при хирургическом лечении пациентов в плановой, экстренной хирургии и амбулаторных вмешательствах;
- способов первичной реабилитации в отделении реанимации и ИТ пациентов, перенесших угрожающие жизни состояния, временное искусственное замещение нарушенных функций организма; методов мониторинга эффективности мероприятий первичной реабилитации пациентов в отделении реанимации и ИТ;
- методики проведения анализа медико-статистических показателей заболеваемости, смертности;
- клинических признаков внезапного прекращения кровообращения и/или дыхания, правил проведения базовой сердечно-легочной реанимации;
- этиологии, патогенеза клинических синдромов нарушений деятельности жизненно-важных органов при состояниях, угрожающих жизни пациента;
- методик искусственного замещения, поддержания и восстановления

временно и обратимо нарушенных функций организма при состояниях, угрожающих жизни пациента;

сформировать умения:

- критически и системно анализировать достижения в области медицины и фармации, определять возможности и способы применения достижений в области медицины и фармации в профессиональном контексте;

- выбирать направление собственного профессионального и личностного развития, использовать приемы самореализации в профессиональной и других сферах деятельности;

- анализировать и оценивать качество оказания медицинской помощи с использованием современных подходов к управлению качеством медицинской помощи и основных медико-статистических показателей;

- работать со стандартами оказания медицинских услуг;

- составлять алгоритм диагностики и обследования пациентов;

- использовать методы диагностики заболеваний и патологических состояний пациентов на основе владения пропедевтическими, лабораторными, инструментальными и иными методами исследования;

- применять правила составления алгоритма диагностики и обследования пациентов, нуждающихся в проведении анестезиологического пособия и/или находящихся в критическом состоянии;

- проводить мониторинг во время анестезии и у пациентов, находящихся в критическом состоянии;

- применять современные методы лечения пациентов с заболеваниями и/или состояниями, требующими неотложной интенсивной терапии, оказания реанимационной, в том числе специализированной, медицинской помощи;

- применять методы терапии болевых синдромов у взрослого населения и детей, фармакотерапию острой и хронической боли, методы оценки эффективности терапии болевого синдрома;

- использовать способы профилактики и лечения боли и болезненных ощущений у пациентов, виды обезболивания, в соответствии с соматическим статусом пациента, характером и объемом вмешательства, и его неотложностью;

- проводить лечебные и диагностические мероприятия пациентам во время анестезии, реанимации и интенсивной терапии;

- применять способы лечения заболевания, вызвавшего развитие критического состояния;

- применять методы поддержания и (или) искусственного замещения обратимо нарушенных функций жизненно важных органов и систем, при состояниях, угрожающих жизни пациента;

осуществлять лабораторный и функциональный мониторинг за адекватностью анестезии и (или) интенсивной терапии;

- производить наблюдение за состоянием пациентов в пред- и посленаркозном периоде и определения его продолжительности;

- осуществлять отбор пациентов, подлежащих лечению в подразделении, оказывающем анестезиолого-реанимационную помощь, осуществлять перевод пациентов в отделения по профилю заболевания или в палаты интенсивного

наблюдения (послеродовые, послеоперационные и другие) после стабилизации функций жизненно важных органов;

- предотвращать или устранять осложнения, побочные действия и нежелательные реакции, возникшие в результате диагностических или лечебных манипуляций, применять лекарственные препараты и/или медицинские изделия у пациентов с заболеваниями и/или состояниями, требующими неотложной интенсивной терапии вне медицинской организации;

- принимать меры по стабилизации / улучшению состояния пациента и мониторингу жизненно важных функций, в том числе во время транспортировки в профильную медицинскую организацию;

- проводить лабораторно-инструментальную диагностику в объеме, необходимом для определения операционно-анестезиологического риска;

- осуществлять мониторинг безопасности анестезии при использовании различных методов анестезии при хирургическом лечении пациентов в плановой, экстренной хирургии и амбулаторных вмешательствах;

- предотвращать или устранять осложнения, побочные действия, нежелательные реакции, возникшие при различных методах анестезии при хирургическом лечении пациентов в плановой, экстренной хирургии и амбулаторных вмешательствах; при различных методах искусственного замещения, поддержания и восстановления нарушенных функций организма;

- проводить мероприятия первичной реабилитации в отделении реанимации и ИТ пациентов, перенесших угрожающие жизни состояния, временное искусственное замещение нарушенных функций организма; применять методы мониторинга эффективности мероприятий первичной реабилитации пациентов в отделении реанимации и ИТ;

- проводить и контролировать проведение профилактических мероприятий, учитывая особенности организации медицинской помощи, по профилю «анестезиология и реаниматология», проводимые в экстренной, неотложной и плановой формах, а также комплекс реабилитационных мероприятий;

- проводить анализ медико-статистических показателей заболеваемости, смертности;

- выявлять клинические признаки внезапного прекращения кровообращения и/или дыхания, проводить базовую сердечно-легочную реанимацию;

- выявлять клинические синдромы нарушений деятельности жизненно-важных органов при состояниях, угрожающих жизни пациента;

- применять методики искусственного замещения, поддержания и восстановления временно и обратимо нарушенных функций организма при состояниях, угрожающих жизни пациента;

сформировать навыки:

- критического и системного анализа достижений в области медицины и фармации, определения возможностей и способов применения достижений в области медицины и фармации в профессиональном контексте;

- использования методов собственного профессионального и личностного развития, приемов самореализации в профессиональной и других сферах деятельности;

- анализа и оценки качества оказания медицинской помощи с использованием современных подходов к управлению качеством медицинской помощи и основных медико-статистических показателей;
- работы со стандартами оказания медицинских услуг;
- составления алгоритма диагностики и обследования пациентов;
- использования методов диагностики заболеваний и патологических состояний пациентов на основе владения пропедевтическими, лабораторными, инструментальными и иными методами исследования;
- составления алгоритма диагностики и обследования пациентов, нуждающихся в проведении анестезиологического пособия и/или находящихся в критическом состоянии;
- проведения мониторинга во время анестезии и у пациентов, находящихся в критическом состоянии;
- применения современных методов лечения пациентов с заболеваниями и/или состояниями, требующими неотложной интенсивной терапии, оказания реанимационной, в том числе специализированной, медицинской помощи;
- применения методов терапии болевых синдромов у взрослого населения и детей, фармакотерапии острой и хронической боли, методов оценки эффективности терапии болевого синдрома;
- использования способов профилактики и лечения боли и болезненных ощущений у пациентов, видов обезболивания, в соответствии с соматическим статусом пациента, характером и объемом вмешательства, и его неотложностью;
- проведения лечебных и диагностических мероприятий пациентам во время анестезии, реанимации и интенсивной терапии;
- применения способов лечения заболевания, вызвавшего развитие критического состояния;
- применения методов поддержания и (или) искусственного замещения обратимо нарушенных функций жизненно важных органов и систем, при состояниях, угрожающих жизни пациента;
- осуществления лабораторного и функционального мониторинга за адекватностью анестезии и (или) интенсивной терапии;
- наблюдения за состоянием пациентов в пред- и посленаркозном периоде и определения его продолжительности;
- предотвращения или устранения осложнений, побочных действий и нежелательных реакций, возникших в результате диагностических или лечебных манипуляций, применения лекарственных препаратов и/или медицинских изделий у пациентов с заболеваниями и/или состояниями, требующими неотложной интенсивной терапии вне медицинской организации;
- реализации мер по стабилизации / улучшению состояния пациента, и проведения мониторинга жизненно важных функций, в том числе во время транспортировки в профильную медицинскую организацию;
- проведения лабораторно-инструментальной диагностики в объеме, необходимом для определения операционно-анестезиологического риска;
- осуществления мониторинга безопасности анестезии при использовании различных методов анестезии при хирургическом лечении пациентов в плановой, экстренной хирургии и амбулаторных вмешательствах;

- предотвращения или устранения осложнений, побочных действий, нежелательных реакций, возникших при различных методах анестезии при хирургическом лечении пациентов в плановой, экстренной хирургии и амбулаторных вмешательствах; при различных методах искусственного замещения, поддержания и восстановления нарушенных функций организма;

- проведения мероприятий первичной реабилитации в отделении реанимации и ИТ пациентов, перенесших угрожающие жизни состояния, временное искусственное замещение нарушенных функций организма; применения методов мониторинга эффективности мероприятий первичной реабилитации пациентов в отделении реанимации и ИТ;

- проведения и контроля профилактических мероприятий, с учетом особенностей организации медицинской помощи, по профилю «анестезиология и реаниматология», проводимых в экстренной, неотложной и плановой формах, а также комплекса реабилитационных мероприятий;

- анализа медико-статистических показателей заболеваемости, смертности;

- выявления клинических признаков внезапного прекращения кровообращения и/или дыхания, проведения базовой сердечно-легочной реанимации;

- выявления клинических синдромов нарушений деятельности жизненно-важных органов при состояниях, угрожающих жизни пациента;

- применения методик искусственного замещения, поддержания и восстановления временно и обратимо нарушенных функций организма при состояниях, угрожающих жизни пациента.

1.3. Трудоемкость освоения рабочей программы: 2 зачетные единицы, что составляет 72 академических часов.

1.4. Нормативно-правовые документы, регламентирующие образовательную деятельность:

- Конституция Российской Федерации;

- Федеральный закон от 29.12.2012 №273-ФЗ «Об образовании в Российской Федерации»;

- Федеральный закон от 21.11.2011 №323-ФЗ (ред. от 03.07.2016) «Об основах охраны здоровья граждан в Российской Федерации» (с изм. и доп.);

- Федеральный закон от 27.07.2006 №152-ФЗ «О персональных данных» (с изменениями и дополнениями);

- Приказ Министерства науки и высшего образования Российской Федерации от 02 февраля 2022 № 95 «Об утверждении Федерального государственного образовательного стандарта высшего образования – подготовка кадров высшей квалификации по программам ординатуры по специальности 31.08.02 Анестезиология-реаниматология» (зарегистрирован Министерством юстиции Российской Федерации 11 марта 2022 г., регистрационный № 67708);

- Приказ Министерства труда и социальной защиты Российской Федерации от 27.08.2018 № 554н «Об утверждении профессионального стандарта «Врач-анестезиолог-реаниматолог» (зарегистрирован Министерством юстиции Российской Федерации 14 сентября 2018 года, регистрационный № 52161).

- Приказ Министерства здравоохранения Российской Федерации от 08.10.2015 №707н «Об утверждении Квалификационных требований к медицинским и фармацевтическим работникам с высшим образованием по направлению подготовки «Здравоохранение и медицинские науки» (зарегистрирован Министерством юстиции Российской Федерации 23.10.2015, регистрационный №39438);

- Приказ Министерства здравоохранения и социального развития Российской Федерации от 02.05.2023 №206н «Об утверждении Квалификационных требований к медицинским и фармацевтическим работникам с высшим образованием» (зарегистрирован Министерством юстиции Российской Федерации от 01.06.2023, регистрационный №73677);

- Приказ Министерства образования и науки Российской Федерации от 19.11.2013 №1258 «Об утверждении Порядка организации и осуществления образовательной деятельности по образовательным программам высшего образования - программам ординатуры» (с изменениями и дополнениями) (зарегистрирован Министерством юстиции Российской Федерации 28.01.2014, регистрационный №31136);

- Приказ Министерства образования и науки Российской Федерации от 28.05.2014 №594 «Об утверждении порядка разработки примерных основных образовательных программ, проведения их экспертизы и ведения реестра примерных основных образовательных программ» (зарегистрирован Министерством юстиции Российской Федерации 29.07.2014, регистрационный №33335);

- Приказ Министерства здравоохранения Российской Федерации от 03.09.2013 №620н «Об утверждении Порядка организации и проведения практической подготовки обучающихся по профессиональным образовательным программам медицинского образования, фармацевтического образования» (зарегистрирован Министерством юстиции Российской Федерации 01.11.2013, регистрационный №30304);

- Приказ Министерства науки и высшего образования Российской Федерации и Министерства просвещения Российской Федерации от 05.08.2020 №885/390 «О практической подготовке обучающихся» (зарегистрирован Министерством юстиции Российской Федерации 11.09.2020, регистрационный №59778);

- Приказ Министерства образования и науки Российской Федерации от 23.08.2017 №816 «Об утверждении порядка применения организациями, осуществляющими образовательную деятельность, электронного обучения, дистанционных образовательных технологий при реализации образовательных программ» (зарегистрирован Министерством юстиции Российской Федерации 18.09.2017, регистрационный №48226);

- Приказ Министерства образования и науки Российской Федерации от 18.03.2016 №227 «Об утверждении Порядка проведения государственной итоговой аттестации по образовательным программам высшего образования – программам подготовки научно-педагогических кадров в аспирантуре (адъюнктуре), программам ординатуры, программам ассистентуры-стажировки» (с изменениями и дополнениями) (зарегистрирован Министерством юстиции Российской Федерации 11.04.2016, регистрационный №41754);

- Приказ Министерства здравоохранения Российской Федерации от 10 мая 2017 г. № 203н «Об утверждении критериев оценки качества медицинской помощи» (зарегистрирован Министерством юстиции Российской Федерации 17 мая 2017 г., регистрационный № 46740);

- Приказ Министерства здравоохранения РФ от 15 ноября 2012 г. № 919н «Об утверждении Порядка оказания медицинской помощи взрослому населению по профилю «анестезиология и реаниматология»» (зарегистрирован Министерством юстиции Российской Федерации 29 декабря 2012 г. Регистрационный № 26512);

- Нормативные акты и нормативно-правовые документы, регламентирующие профессиональную деятельность врача – анестезиолога-реаниматолога;

- Устав ФГБОУ ДПО РМАНПО МЗ РФ (далее – Академия);

- локальные акты Академии.

2. ПЛАНИРУЕМЫЕ РЕЗУЛЬТАТЫ ОСВОЕНИЯ ПРОГРАММЫ

2.1. Паспорт формируемых компетенций

Рабочая программа дисциплины (модуля) направлена на формирование следующих компетенций:

УНИВЕРСАЛЬНЫЕ КОМПЕТЕНЦИИ (УК)			
Категория универсальных компетенций	Код и наименование универсальной компетенции	Код и наименование индикатора достижения универсальной компетенции	Форма контроля
Системное и критическое мышление	УК-1. Способен критически и системно анализировать достижения в области медицины и фармации, определять возможности и способы их применения в профессиональном контексте.	УК-1.1. Знает методологию системного подхода при анализе достижений в области медицины и фармации. УК-1.2. Умеет критически и системно анализировать достижения в области медицины и фармации. УК-1.3. Умеет определять возможности и способы применения достижений в области медицины и фармации в профессиональном контексте. УК-1.4. Владеет методами и приемами системного анализа достижений в области медицины и фармации для их применения в профессиональном контексте.	Т/К
Самоорганизация и саморазвитие (в том числе здоровьесбережение)	УК-5. Способен планировать и решать задачи собственного профессионального и личностного развития, включая задачи изменения карьерной траектории.	УК-5.1. Знает основные характеристики, методы и способы собственного профессионального и личностного развития, включая задачи изменения карьерной траектории. УК-5.2. Умеет намечать ближние и стратегические цели собственного профессионального и личностного развития. УК-5.3. Умеет осознанно выбирать	Т/К

		<p>направление собственного профессионального и личностного развития и минимизировать возможные риски при изменении карьерной траектории.</p> <p>УК-5.4. Владеет методами объективной оценки собственного профессионального и личностного развития, включая задачи изменения карьерной траектории.</p> <p>УК-5.5. Владеет приемами самореализации в профессиональной и других сферах деятельности.</p>	
--	--	--	--

ОБЩЕПРОФЕССИОНАЛЬНЫЕ КОМПЕТЕНЦИИ (ОПК)

Категория компетенций	Код и наименование компетенции	Код и наименование индикатора достижения компетенции	Форма контроля
Организационно-управленческая деятельность	ОПК-2. Способен применять основные принципы организации и управления в сфере охраны здоровья граждан и оценки качества оказания медицинской помощи с использованием основных медико-статистических показателей	<p>ОПК-2.1. Знает и умеет применять основные принципы организации и управления в сфере охраны здоровья граждан и оценки качества оказания медицинской помощи с использованием основных медико-статистических показателей.</p> <p>ОПК-2.4. Анализирует и оценивает качество оказания медицинской помощи с использованием современных подходов к управлению качеством медицинской помощи и основных медико-статистических показателей.</p>	Т/К
Медицинская деятельность	ОПК-4. Способен проводить клиническую диагностику и обследование пациентов	<p>ОПК-4.3. Знает и умеет работать с клиническими рекомендациями и стандартами оказания медицинских услуг.</p> <p>ОПК-4.4. Знает патологические состояния, симптомы, синдромы заболеваний, нозологических форм в соответствии с Международной статистической классификацией болезней и проблем, связанных со здоровьем.</p> <p>ОПК-4.5. Знает и умеет осуществлять диагностику заболеваний и патологических состояний пациентов на основе владения пропедевтическими, лабораторными, инструментальными и иными методами исследования;</p> <p>ОПК-4.6. Составляет алгоритм диагностики и обследования пациентов, нуждающихся в проведении анестезиологического пособия и/или</p>	Т/К

		находящихся в критическом состоянии. ОПК-4.8. Знает и умеет использовать основы клинической фармакодинамики и фармакокинетики средств, применяемых в анестезиологии-реаниматологии; ОПК-4.9. Знает и умеет применять принципы мониторинга во время анестезии и у пациентов находящихся в критическом состоянии	
	ОПК-5. Способен назначать лечение пациентам при заболеваниях и (или) состояниях, контролировать его эффективность и безопасность	ОПК-5.1. Знает и умеет применять современные методы лечения пациентов с заболеваниями и/или состояниями, требующими неотложной интенсивной терапии. ОПК-5.2. Знает клинические признаки болевых синдромов и знает их терапию, у взрослого населения и детей, фармакотерапию острой и хронической боли, оценку эффективности терапии болевого синдрома.	Т/К
	ОПК-8. Способен проводить анализ медико-статистической информации, вести медицинскую документацию и организовывать деятельность находящегося в распоряжении медицинского персонала	ОПК-8.1. Владеет методикой проведения анализа медико-статистических показателей заболеваемости, смертности и навыками составления плана работы и отчета о работе врача.	Т/К
	ОПК-9. Способен участвовать в оказании неотложной медицинской помощи при состояниях, требующих срочного медицинского вмешательства	ОПК-9.1. Знает и владеет методикой сбора жалоб и анамнеза у пациентов (их родственников или законных представителей). ОПК-9.2. Знает и владеет методикой физикального исследования пациентов (осмотр, пальпация, перкуссия, аускультация). ОПК-9.3. Знает клинические признаки внезапного прекращения кровообращения и/или дыхания. ОПК-9.4. Знает правила проведения базовой сердечно-лёгочной реанимации	Т/К

ПРОФЕССИОНАЛЬНЫЕ КОМПЕТЕНЦИИ (ПК)

Категория профессиональных компетенций	Код и наименование профессиональной компетенции	Код и наименование индикатора достижения профессиональной компетенции	Форма контроля
Оказание скорой специализированной медицинской помощи по профилю "анестезиология-реаниматология" вне медицинской организации	ПК-1. Проведение обследования пациентов в целях выявления заболеваний и (или) состояний, требующих оказания скорой специализированной медицинской помощи по профилю "анестезиология-реаниматология" вне медицинской организации	ПК-1.1. Знает этиологию, патогенез, клиническую картину, классификации, дифференциальную диагностику, особенности течения, осложнения и исходы заболеваний и/или состояний, требующих неотложной интенсивной терапии вне медицинской организации. ПК-1.4. Знает этиологию и патогенез, патоморфологию, клиническую картину, классификации, дифференциальную диагностику, особенности течения, осложнения и исходы заболеваний и (или) состояний, требующих оказания реанимационной, в том числе специализированной, медицинской помощи	Т/К П/А
	ПК-2. Назначение лечения при заболеваниях и (или) состояниях, требующих оказания скорой специализированной медицинской помощи по профилю "анестезиология-реаниматология" вне медицинской организации, контроль его эффективности и безопасности	ПК-2.1. Знает и умеет применять современные методы лечения пациентов с заболеваниями и/или состояниями, требующими неотложной интенсивной терапии вне медицинской организации. ПК-2.2. Знает и умеет предотвращать или устранять осложнения, побочные действия и нежелательные реакции, возникшие в результате диагностических или лечебных манипуляций, применения лекарственных препаратов и/или медицинских изделий у пациентов с заболеваниями и/или состояниями, требующими неотложной интенсивной терапии вне медицинской организации. ПК-2.4. Может осуществлять мероприятия по стабилизации / улучшению состояния пациента и мониторингу жизненно важных функций, в том числе во время транспортировки в профильную медицинскую организацию	Т/К П/А
Оказание специализированной медицинской помощи по профилю "анестезиология-реаниматология"	ПК-3. Проведение обследования пациента с целью определения операционно-анестезиологического риска, установление диагноза органной	ПК-3.2. Знает этиологию и патогенез, патоморфологию, клиническую картину, классификации, дифференциальную диагностику, особенности течения, осложнения и исходы заболеваний и (или) состояний, требующих оказания реанимационной, в том числе специализированной,	Т/К

<p>реаниматология " в стационарных условиях и в условиях дневного стационара</p>	<p>недостаточности ПК-4. Назначение анестезиологического пособия пациенту, контроль его эффективности и безопасности; искусственное замещение, поддержание и восстановление временно и обратимо нарушенных функций организма, при состояниях, угрожающих жизни пациента</p>	<p>медицинской помощи ПК-4.1. Знает и умеет применять современные методы анестезии при хирургическом лечении пациентов с заболеваниями и/или состояниями, требующими оказания скорой, в том числе, скорой специализированной, медицинской помощи. ПК-4.2. Знает современные фармакологические средства и их выбор и применение, при различных методах анестезии при хирургическом лечении пациентов в плановой, экстренной хирургии и амбулаторных вмешательствах. ПК-4.3. Знает современные методы мониторинга безопасности анестезии и умеет их применять, при различных методах анестезии при хирургическом лечении пациентов в плановой, экстренной хирургии и амбулаторных вмешательствах. ПК-4.4. Знает этиологию, патогенез, клинические синдромы нарушений деятельности жизненно-важных органов при состояниях, угрожающих жизни пациента. ПК-4.5. Владеет методиками искусственного замещения, поддержания и восстановления временно и обратимо нарушенных функций организма при состояниях, угрожающих жизни пациента</p>	<p>Т/К</p>
	<p>ПК-5. Профилактика развития осложнений анестезиологического пособия, искусственного замещения, поддержания и восстановления временно и обратимо нарушенных функций организма при состояниях, угрожающих жизни пациента</p>	<p>ПК-5.1. Способен определить медицинские показания к своевременному оказанию медицинской помощи в стационарных условиях в отделения анестезиологии- реанимации. ПК-5.2. Знает и умеет предотвращать или устранять осложнения, побочные действия, нежелательные реакции, возникшие при различных методах анестезии при хирургическом лечении пациентов в плановой, экстренной хирургии и амбулаторных вмешательствах. ПК-5.3. Знает и умеет предотвращать или устранять осложнения, побочные действия, нежелательные реакции, возникшие при различных методах искусственного замещения, поддержания и восстановления нарушенных функций организма</p>	<p>Т/К П/А</p>

	ПК-6. Назначение мероприятий медицинской реабилитации и контроль их эффективности	ПК-6.1. Владеет навыками первичной реабилитации в отделении реанимации и ИТ пациентов, перенесших угрожающие жизни состояния. ПК-6.2. Владеет навыками первичной реабилитации в отделении реанимации и ИТ пациентов, перенесших временное искусственное замещение нарушенных функций организма. ПК-6.3. Владеет навыками мониторинга эффективности мероприятий первичной реабилитации пациентов в отделении реанимации и ИТ.	Т/К П/А
	ПК-8. Проведение анализа медико-статистической информации, ведение медицинской документации, организация деятельности находящегося в распоряжении медицинского персонала	ПК-8.2. Умеет проводить анализ медико-статистических показателей при заболеваниях и/или состояниях, требующих оказания скорой, в том числе скорой специализированной, медицинской помощи по профилю «анестезиология – реаниматология»	Т/К П/А

3. СОДЕРЖАНИЕ ДИСЦИПЛИНЫ (МОДУЛЯ) Б.1.О.1.3 «МЕДИЦИНСКАЯ ПОМОЩЬ ПАЦИЕНТАМ С СОСУДИСТЫМИ ЗАБОЛЕВАНИЯМИ»

№ п/п	Наименования тем, элементов и подэлементов
1.	Учебный модуль 1: «Нормативные правовые акты, регулирующие деятельность службы анестезиологии-реаниматологии»
1.1.	Порядки оказания медицинской помощи пациентам с ОНМ, инфарктом миокарда, сердечно-сосудистыми заболеваниями
1.2.	Критерии оценки качества оказания медицинской помощи пациентам с сердечно-сосудистыми заболеваниями, с использованием основных медико-статистических показателей
1.3.	Медико-статистические показатели частоты развития осложнений анестезии, критических состояний и смертности, характеризующих работу отделения/группы анестезиологии-реанимации в МО, у пациентов с сердечно-сосудистыми заболеваниями, с целью разработки профилактических мероприятий
2.	Учебный модуль 2: «Способы проведения клинической диагностики и обследования пациентов»
2.1.	Функциональные и лабораторные методы мониторинга течения анестезии, реанимации и интенсивной терапии
2.2.	Патофизиология нарушений при острой сердечно-сосудистой недостаточности. Инфаркт миокарда
2.3.	Патофизиология острых нарушений функции нервной системы. Острые нарушения

	мозгового кровообращения
2.4.	Показания и противопоказания к протезированию жизненно важных функций и экстракорпоральным методам лечения пациентов с острыми нарушениями мозгового кровообращения (ОНМК) и острым инфарктом миокарда (ОИМ). Профилактика осложнений
3.	Учебный модуль 3: «Виды анестезиологического обеспечения при проведении диагностических мероприятий у пациентов с ОНМК и ОИМ»
3.1.	Особенности анестезии у пациентов с перенесших ОНМК или ОИМ
3.2.	Аппаратный мониторинг пациентов, с ОНМК И ОИМ, в остром периоде развития заболевания, во время и после анестезии и до полного восстановления всех жизненных функций
3.3.	Принципы терапии острой и хронической боли у пациентов с ОНМК и ОИМ
3.4.	Показания и противопоказания к проведению реабилитационных мероприятий у пациентов с ОНМК и ОИМ

4. ОРГАНИЗАЦИОННО–ПЕДАГОГИЧЕСКИЕ УСЛОВИЯ РЕАЛИЗАЦИИ ПРОГРАММЫ

Организационно-педагогические условия реализации рабочей программы обеспечивают успешность образовательного процесса и образовательной деятельности, и включают в себя: распределение срока обучения по учебным семестрам, форму промежуточной аттестации, виды занятий и образовательный технологии, применяемые при реализации рабочей программы дисциплины (модуля).

4.1. Сроки обучения: третий семестр обучения в ординатуре

Третий семестр

Виды учебной работы	Кол-во ак. час./зач. ед.
Обязательная аудиторная работа (всего), в том числе:	48
- лекции	4
- семинары	20
- практические занятия	24
Внеаудиторная (самостоятельная) работа ординатора в том числе:	24
- изучение тем, вынесенных на самостоятельную проработку	24
Итого:	72 ак. час. / 2 з.е.

4.2. Промежуточная аттестация: дифференцированный зачет.

4.3. Разделы учебной дисциплины (модуля) и виды занятий

№ п/п	Название раздела дисциплины	Кол-во ак.час/з.е.			
		Л ¹⁵	СЗ ¹⁶	ПЗ ¹⁷	СР ¹⁸

¹⁵ Л – лекции

¹⁶ СЗ – семинарские занятия

¹⁷ ПЗ – практические занятия

¹⁸ СР – самостоятельная работа

№ п/п	Название раздела дисциплины	Кол-во ак.час/з.е.			
		Л ¹⁵	СЗ ¹⁶	ПЗ ¹⁷	СР ¹⁸
1.	Учебный модуль 1: «Нормативные правовые акты, регулирующих деятельность службы анестезиологии-реаниматологии»	-	6	2	2
2.	Учебный модуль 2: «Способов проведения клинической диагностики и обследования пациентов»	2	8	12	12
3.	Учебный модуль 3: «Виды анестезиологического обеспечения при проведении диагностических мероприятий у пациентов с ОНМК и ОИМ»	2	8	10	10
Итого:		4 ак.ч./ 0,1 з.е.	20 ак.ч./ 0,5 з.е	24 ак.ч./ 0,7 з.е	24 ак.ч./ 0,7 з.е.

4.4. Образовательные технологии

Выбор методов и средств обучения, образовательных технологий для реализации программы ординатуры осуществляется организацией самостоятельно исходя из необходимости достижения ординаторами планируемых результатов освоения указанной программы, а также с учетом индивидуальных возможностей ординаторов из числа инвалидов и лиц с ограниченными возможностями здоровья¹⁹.

Реализация рабочей программы по освоению учебной дисциплины (модуля) осуществляется в ходе обязательной аудиторной работы, которая организуется как в традиционных формах – лекции, семинары, практические занятия, - так и с применением современных образовательных технологий. К современным образовательным технологиям относятся: технология проблемного обучения, технология проектного обучения, интерактивные технологии («мозговой штурм», «круглый стол», «конференция», дискуссия, дебаты, Case-study (анализ конкретных ситуаций, ситуационный анализ), групповая или командная работа, и др.), игровые технологии (деловая игра, ролевая игра, викторина и пр.), и др.

При реализации рабочей программы дисциплины (модуля) возможно применение электронного обучения, дистанционных образовательных технологий (ДОТ)²⁰. В этом случае учебные занятия по освоению дисциплины (модуля) могут проходить в форме вебинаров, видеоконференций, с использованием слайд- и видео-лекций, онлайн чата, и пр. При этом дистанционные образовательные технологии, применяемые при обучении инвалидов и лиц с ограниченными возможностями здоровья (далее - инвалиды и лица с ОВЗ), должны предусматривать возможность приема-передачи информации в доступных для них формах.

¹⁹ Приказ Министерства образования и науки Российской Федерации от 19 ноября 2013 г. N 1258 «Об утверждении порядка организации и осуществления образовательной деятельности по образовательным программам высшего образования - программам ординатуры» (Зарегистрирован в Минюсте России 28 января 2014 г. N 31136), раздел II, п 13.

²⁰ Федеральный закон от 29.12.2012 N 273-ФЗ (ред. от 14.07.2022) "Об образовании в Российской Федерации" (с изм. и доп., вступ. в силу с 01.09.2022) – ст. 12, п.5; ст. 13, п.2; ст. 16, п.1, п.2.

Выбор образовательной технологии определяется целями и задачами обучения, содержанием учебного материала, уровнем подготовки обучающихся, кадровыми, материально-техническими и др. возможностями образовательной организации.

4.4.1. Образовательные технологии в соотношении с разделами учебной дисциплины (модуля)

№ п/п	Темы рабочей программы	Образовательные технологии ²¹ , в т.ч. ДОТ
1.	Учебный модуль 1: «Нормативные правовые акты, регулирующие деятельность службы анестезиологии-реаниматологии»	вебинар круглый стол практическое занятие
2.	Учебный модуль 2: «Способы проведения клинической диагностики и обследования пациентов»	лекция/вебинар практическое занятие анализ клинических ситуаций круглый стол дискуссия
3.	Учебный модуль 3: «Виды анестезиологического обеспечения при проведении диагностических мероприятий у пациентов с ОНМК и ОИМ»	лекция/вебинар мозговой штурм анализ конкретных ситуаций практическое занятие круглый стол

4.5. Самостоятельная (внеаудиторная) работа

Для более глубокого усвоения учебного материала дисциплины (модуля) может быть организована внеаудиторная (самостоятельная) работа ординатора – подготовка к семинарским, практическим занятиям, изучение тем, вынесенных на самостоятельную проработку, и др.

Самостоятельная (внеаудиторная) работа обучающихся направлена на совершенствование знаний и умений, сформированных во время аудиторных занятий, а также на развитие навыков самоорганизации и самодисциплины.

Опережающая самостоятельная работа (далее – ОСР) предполагает такое построение учебного процесса, при котором определенная часть работы по теме, выполняемая обучающимся самостоятельно, предшествует совместному изучению учебного материала в группе с преподавателем. Цель ОСР – мотивировать обучающихся к решению проблемы, которую предстоит изучить; овладеть необходимой информацией, которая позволит осознанно отнестись к изучаемому материалу; включиться в его обсуждение с конкретными дополнениями или

²¹ Образовательные технологии:

- технология проблемного обучения;
- технология проектного обучения;
- интерактивные технологии: «мозговой штурм», «круглый стол», «конференция», дискуссия, дебаты, Case-study (анализ конкретных ситуаций, ситуационный анализ), групповая или командная работа, и др.;
- игровые технологии: деловая игра, ролевая игра, викторина и пр.
- дистанционные образовательные технологии (формы организации занятий в ДОТ - вебинар, видеоконференция, слайд-лекция, видео-лекция, он-лайн чат, и пр.).

вопросами; критически подойти к новому учебному материалу, оценивая его с позиции своего опыта.

Поддержка самостоятельной работы заключается в непрерывном развитии у обучающихся рациональных приемов познавательной деятельности, переходу от деятельности, выполняемой под руководством преподавателя, к деятельности, организуемой самостоятельно, к полной замене контроля со стороны преподавателя самоконтролем.

Контроль самостоятельной работы организуется как единство нескольких форм: самоконтроль, взаимоконтроль, контроль со стороны преподавателя.

4.5.1. Организация самостоятельной (внеаудиторной работы) ординатора:

Код	Название раздела дисциплины	Виды самостоятельной работы	Кол-во ак.ч./зач.ед	Индексы формируемых компетенций
Первый семестр				
1.	Учебный модуль 1 «Нормативные правовые акты, регулирующие деятельность службы анестезиологии-реаниматологии»	Подготовка обзора научных публикаций (3-5 публикаций) для участия в круглом столе на тему: «Анализ достижений медицины в лечении ишемических поражений головного мозга». Подготовка схемы-алгоритма «Порядок обследования пациента с острым нарушением мозгового кровообращения». Подготовка слайд-презентации: «Принципы оценки качества оказания медицинской помощи пациентам с сосудистыми заболеваниями»	2	УК- 1, УК-5, ОПК-2, ОПК-4, ОПК-8
2.	Учебный модуль 2 «Способы проведения клинической диагностики и обследования пациентов»	Подготовка информационных и иллюстративных материалов, клинических ситуаций (1-3) для разбора и обсуждения на занятии по теме: «Диагностика острого инфаркта миокарда». Подготовка материалов для участия в круглом столе на темы: - «Патофизиология острого коронарного синдрома». - «Патофизиология геморрагического инсульта». Подготовка материалов для участия в дискуссии на тему: «Принципы протезирования витальных функций у пациентов с ОНМК и ОИМ».	12	ОПК-4, ПК-1-5
3.	Учебный модуль 3 «Виды анестезиологического обеспечения при проведении диагностических	Подготовка информационных и иллюстративных материалов, клинических ситуаций (1-3) для участия в круглом столе на тему: «Особенности анестезии у пациентов с ОНМК».	10	ОПК-5, ПК-1-6

мероприятий у пациентов с ОНМК и ОИМ»	Подготовка сообщения/слайд-презентации по теме «Анестезиологическое обеспечение при коронарном шунтировании». Подбор клинических ситуаций (2-3) для разбора и обсуждения на занятии по теме «Принципы терапии острой и хронической боли у пациентов с ОИМ». Подготовка алгоритма – проведение реабилитационных мероприятий у пациентов с ОНМК.		
Всего:			24 ак.ч. / 0,7 з.е.

5. ОРГАНИЗАЦИЯ ТЕКУЩЕГО КОНТРОЛЯ, ПРОМЕЖУТОЧНОЙ АТТЕСТАЦИИ

5.1. Текущий контроль направлен на систематическую проверку качества усвоения учебного материала ординаторами. Текущий контроль осуществляется непрерывно в процессе учебных занятий. Задача текущего контроля – предварительная оценка сформированности знаний, умений. Проверяются элементы тем и темы содержания рабочей программы.

5.2. Освоение рабочей программы сопровождается промежуточной аттестацией обучающихся, проводимой в форме, определенной учебным планом (дифференцированный зачет). Промежуточная аттестация направлена на предварительную оценку уровня сформированности соответствующих компетенций. Периоды промежуточного контроля устанавливаются учебным планом.

6. ОЦЕНОЧНЫЕ СРЕДСТВА

6.1. Текущий контроль

6.1.1. Примеры контрольных вопросов (заданий), выявляющих теоретическую подготовку ординатора:

№	Содержание вопроса (задания)	Индексы проверяемых компетенций
1.	<i>Контрольный вопрос:</i> Назовите факторы, оказывающие воздействие на хеморецепторы каротидных зон, увеличивающим дыхание?	ОПК-4, ПК-2, ПК-4
	<i>Ответ:</i> Факторами, стимулирующими дыхание путем воздействия на хеморецепторы каротидных зон, являются недостаток кислорода и снижение рН крови	
2.	<i>Контрольный вопрос:</i> Какие факторы затрудняют диагностику ишемии миокарда, по данным мониторинга ST-сегмента?	
	<i>Ответ:</i> Факторами, затрудняющими диагностику ишемии миокарда, по данным мониторинга ST-сегмента являются: мерцательная аритмия, блокада левой ножки пучка Гиса, гипертрофия левого желудочка,	

	полная поперечная блокада сердца, длительное лечение дигоксином.	
--	--	--

6.1.2. Примеры контрольных заданий, выявляющих практическую подготовку ординатора:

№	Содержание задания	Индексы проверяемых компетенций
1.	<i>Контрольное задание:</i> Назовите осложнения, возникающие при закрытом массаже сердца.	УК-1, ОПК-9
	Обязательные компоненты ответа: На аутопсии после закрытого массажа сердца нередко наблюдаются ушибы печени, сердца и переломы ребер.	
2.	<i>Контрольное задание:</i> перечислите основы терапии кардиогенного шока, которые Вы будете применять у пациентов	ОПК-5, ПК-2, ПК-6
	<i>Ответ:</i> Терапия кардиогенного шока, который развился вследствие острого инфаркта миокарда будет включать мероприятия: – Ингаляция кислородом при SpO ₂ менее 94%, при отеке легких – ИВЛ с ПДКВ для поддержания целевой сатурации 94-98% – Анальгезия: морфин, фентанил, НПВС – Антиагреганты: двойная антитромбоцитарная терапия – аспирин 50-325 мг и клопидогрель или тикагрелор внутрь – Антикоагулянты: гепарин в/в под контролем АЧТВ – При остром инфаркте миокарда без подъема ST продленная контролируемая инфузия гепарина При остром инфаркте миокарда с подъемом ST срочная реваскуляризация	

6.1.3. Примеры тестовых заданий:

№	Содержание тестового задания	Индексы проверяемых компетенций
<i>Инструкция: выберите несколько правильных ответов:</i>		
1.	<i>Тестовое задание:</i> Оказание медицинской помощи пациентам с ОНМК в условиях стационара включает: А. коррекцию нарушений жизненно важных функций Б. определение характера инсульта (ишемический, внутримозговое или субарахноидальное кровоизлияние) с помощью КТ/МРТ головного мозга В. консультация невролога, кардиолога, нейрохирурга, реаниматолога Г. определение профиля госпитализации (нейрохирургия, инсультное, реанимационное) Д. диагностический поиск в пределах часа после госпитализации	ОПК-4, ОПК-5, ПК-1, ПК-2
	<i>Ответ:</i> А, Б, В, Г, Д	
2.	<i>Тестовое задание:</i> С целью повышения качества оказания медицинской помощи, проведение первичного чрескожного коронарного вмешательства, при ИМ с подъемом ST, оптимально проводить: А. в ближайшие 90 минут после подтверждения диагноза	ОПК-5, ПК-2

	Б. в ближайшие 10 минут В. в ближайшие 60 минут в случае раннего периода заболевания (первые 2 часа от развития, подтвержденного ИМ с подъемом ST) Г. в ближайшие 3 часа Д. не ранее, чем через сутки	
	<i>Ответ:</i> А, В	

6.2. Промежуточная аттестация

6.2.1. Примеры тестовых заданий (этап междисциплинарного тестирования):

№	Содержание тестового задания	Индексы проверяемых компетенций
<i>Инструкция: выберите несколько правильных ответов:</i>		
1.	<i>Контрольный вопрос:</i> Абсолютными противопоказаниями к мобилизации, в рамках реабилитации пациентов в критических состояниях, являются: А. нестабилизированный перелом позвоночника, таза, нижних конечностей Б. шок В. острый инфаркт миокарда Г. ТЭЛА, нарастающий тромбоз или флотирующие тромбы Д. нестабильный клинический статус пациента менее, чем за 6 часов до активизации	ОПК-5, ПК-6
	<i>Ответ:</i> А, Б, Г, Д	
2.	<i>Тестовое задание:</i> Необходимость максимально быстрой транспортировки пациента в стационар при ОНМК, определяется: А. при возможном ишемическом поражении – длительностью терапевтического окна и ограниченными сроками для проведения реперфузии (тромболизис или эндоваскулярная экстракция тромба) Б. при геморрагическом характере – необходимостью хирургического вмешательства В. при тяжелом поражении – высокой вероятностью развития СПОН Г. желанием сотрудников бригад СМП повысить свои показатели качества	ОПК-4, ПК-2
	<i>Ответ:</i> А, Б, В	

6.2.2. Примеры контрольных вопросов, выявляющих теоретическую подготовку ординатора (этап собеседования):

№	Содержание вопроса	Индексы проверяемых компетенций
1.	<i>Контрольный вопрос:</i> Какими документами регламентируется оказание экстренной помощи пациентам с ОНМК?	УК-1, ОПК-2, ОПК-9, ОПК-5
	<i>Ответ:</i> Оказание экстренной помощи пациентам с ОНМК регламентируется Приказом Минздрава России от 15.11.2012 N 928н «Об утверждении Порядка оказания медицинской помощи больным с острыми нарушениями мозгового кровообращения»	
2.	<i>Контрольный вопрос:</i>	ОПК-4, ПК-1,

	Почему профилактика критических состояний и смертности, при ОНМК, направлена на раннюю диагностику и раннее оказание помощи?	ПК-2, ПК-5
	<p><i>Ответ:</i> Необходимость максимально быстрой транспортировки пациента в стационар определяется:</p> <ul style="list-style-type: none"> - при возможном ишемическом поражении – длительностью терапевтического окна и ограниченными сроками для проведения реперфузии (тромболизис или эндоваскулярная экстракция тромба) - при геморрагическом характере – необходимостью хирургического вмешательства - при тяжелом поражении – высокой вероятностью развития СПОН 	

6.2.3. Примеры контрольных заданий, выявляющих практическую подготовку ординатора (этап собеседования):

№	Содержание задания	Индексы проверяемых компетенций
1.	<p><i>Контрольное задание:</i> Назовите основные принципы лечения пациентов ОНМК</p>	ОПК-5, ПК-2
	<p><i>Ответ:</i> Пациенты с ОНМК, развившимися вследствие опухолей мозга, острых сердечно-сосудистых расстройств, гипоксии, черепно-мозговой травмы или нейрохирургических операций имеют сходную клиническую картину. В этих случаях основное внимание следует обращать на обеспечение адекватной оксигенации, стабилизации артериального давления (обеспечение перфузии), поддержание КОС, умеренной гипервентиляции и гипокапнии, также предупреждения повышения внутричерепного давления)</p>	
2.	<p><i>Контрольное задание:</i> Каков Ваш алгоритм действий при развитии у больного фибрилляции желудочков (ФЖ)?</p>	ОПК-5, ПК-2
	<p><i>Ответ:</i> Непрямой массаж сердца, электрическая дефибрилляция сердца, далее - амиодарон по 300 мг до достижения эффекта, далее инфузия до 600 – 1200 мг/сутки</p>	

6.2.4. Примеры ситуационных задач (этап собеседования):

№	Содержание задачи	Индексы проверяемых компетенций
1.	<p><i>Ситуационная задача:</i> Мужчина в возрасте 73 лет был направлен на операцию по поводу опухоли правого предплечья. В прошлом он трижды перенёс инфаркт миокарда, последний из них - за 10 лет до операции. За 3 мес. до операции при проведении вводного наркоза у него развилась тяжёлая брадикардия и гипотензия, грозившие остановкой сердца. Больного удалось спасти, но все перечисленные причины послужили основанием для отказа оперировать его под общей анестезией. Какие методы анестезии будут более предпочтительными?</p>	ОПК-5, ПК-2, ПК-3, ПК-4, ПК-5
	<p><i>Ответ:</i> Местная инфильтрационная или проводниковая анестезия</p>	

7. УЧЕБНО– МЕТОДИЧЕСКОЕ ОБЕСПЕЧЕНИЕ УЧЕБНОГО ПРОЦЕССА ПО РАБОЧЕЙ ПРОГРАММЕ

7.1. Учебно-методическая документация и материалы:

1. Слайд-презентации лекций по темам рабочей программы.
2. Клинические рекомендации по анестезиологическому обеспечению и лечению. Пациентов в критических состояниях

7.2. Литература

В качестве учебной литературы используется оригинальная монографическая и периодическая литература по тематике специальности. К основным средствам обучения также относятся учебно-методические комплексы, аудио- и видеокурсы, справочная литература, словари (толковые, общие и отраслевые).

Основная литература:

1. Багненко, С. Ф. Скорая медицинская помощь: национальное руководство / под ред. С. Ф. Багненко, М. Ш. Хубутя, А. Г. Мирошниченко, И. П. Миннуллина. - Москва : ГЭОТАР-Медиа, 2021. - 888 с. (Серия "Национальные руководства") // URL : <https://www.rosmedlib.ru/book/ISBN9785970462393.html>
2. Беялов, Ф. И. Клинические рекомендации по кардиологии и коморбидным болезням / под ред. Ф. И. Беялова. - 11-е изд. , перераб. и доп. - Москва : ГЭОТАР-Медиа, 2021. - 416 с. (Серия "Библиотека врача-специалиста") // URL : <https://www.rosmedlib.ru/book/ISBN9785970460405.html>
3. Бокерия, Л. А. Внезапная сердечная смерть / Бокерия Л. А. , Ревшвили А. Ш. , Неминуций Н. М. , Проничева И. В. - Москва : ГЭОТАР-Медиа, 2020. - 352 с. (Серия "Библиотека врача-специалиста") // URL : <https://www.rosmedlib.ru/book/ISBN9785970456293.html>
4. Бунятян, А. А. Анестезиология : национальное руководство : краткое издание / под ред. А. А. Бунятяна, В. М. Мизикова. - Москва : ГЭОТАР-Медиа, 2020. - 656 с. // URL : <https://www.rosmedlib.ru/book/ISBN9785970457092.html>
5. Геккиева, А. Д. Скорая и неотложная помощь. Общие вопросы реаниматологии : учебное пособие / А. Д. Геккиева. - Москва : ГЭОТАР-Медиа, 2023. - 128 с. // URL: <https://www.rosmedlib.ru/book/ISBN9785970472699.html>
6. Гусева, Е. И. Неврология. Национальное руководство. Краткое издание / под ред. Е. И. Гусева, А. Н. Коно валова, А. Б. Гехт - Москва : ГЭОТАР-Медиа, 2018. - 688 с. // URL : <https://www.rosmedlib.ru/book/ISBN9785970444054.html>
7. Заболотских, И. Б. Интенсивная терапия : национальное руководство : в 2 т. Т. II. / под ред. И. Б. Заболотских, Д. Н. Проценко. - 2-е изд. , перераб. и доп. - Москва : ГЭОТАР-Медиа, 2020. - 1072 с. // URL : <https://www.rosmedlib.ru/book/ISBN9785970450185.html>
8. Заболотских, И. Б. Интенсивная терапия. Т. 1 : национальное руководство / под ред. И. Б. Заболотских, Д. Н. Проценко. - 2-е изд. , перераб. и доп. - Москва : ГЭОТАР-Медиа, 2020. - 1136 с. // URL : <https://www.rosmedlib.ru/book/ISBN9785970450178.html>

9. Интенсивная терапия / под ред. Гельфанда Б. Р. , Заболотских И. Б. - Москва:ГЭОТАР-Медиа, 2019. - 928 с. // URL: <https://www.rosmedlib.ru/book/ISBN9785970448328.html>
10. Ионов, О. В. Неотложные состояния у новорожденных детей / Ионов О. В. - Москва : ГЭОТАР-Медиа, 2020. - 416 с. // URL : <https://www.rosmedlib.ru/book/ISBN9785970458099.html>
11. Пирадов, М. А. Инсульт : пошаговая инструкция. Руководство для врачей / М. А. Пирадов, М. Ю. Максимова, М. М. Танащян. - 2-е изд. , перераб. и доп. - Москва : ГЭОТАР-Медиа, 2020. - 288 с. // URL: <https://www.rosmedlib.ru/book/ISBN9785970457825.html>
12. Шляхто, Е. В. Кардиология. Национальное руководство. Краткое издание / под ред. Е. В. Шляхто. - 2-е изд. , перераб. и доп. - Москва : ГЭОТАР-Медиа, 2020. - 816 с. : ил. - 816 с. // URL : <https://www.rosmedlib.ru/book/ISBN9785970453971.html>

Дополнительная литература:

1. Венозное русло центральной нервной системы: клиническая анатомия и нарушения венозной циркуляции [Электронный ресурс] / И.И. Каган - М. : ГЭОТАР-Медиа, 2016. - <http://www.rosmedlib.ru/book/ISBN9785970436110.html>
2. Интервенционная кардиология. Коронарная ангиография и стентирование [Электронный ресурс] / Савченко А.П., Черкавская О.В., Руденко Б.А., Болотов П.А. - М.: ГЭОТАР-Медиа, 2010. - <http://www.rosmedlib.ru/book/ISBN9785970415412.html>
3. Острый коронарный синдром с подъёмом сегмента ST: руководство для врачей [Электронный ресурс] / Шахнович Р.М. - М.: ГЭОТАР-Медиа, 2010. - <http://www.rosmedlib.ru/book/ISBN9785970414118.html>
4. Реабилитация при заболеваниях и повреждениях нервной системы [Электронный ресурс] / К.В. Котенко - М.: ГЭОТАР-Медиа, 2016. - (Серия "Библиотека врача-специалиста"). - <http://www.rosmedlib.ru/book/ISBN9785970437490.html>
5. Система гемостаза при операциях на сердце и магистральных сосудах. Нарушения, профилактика, коррекция [Электронный ресурс] / Дементьева И.И., Чарная М.А., Морозов Ю.А. - М.: ГЭОТАР-Медиа, 2009. - <http://www.rosmedlib.ru/book/ISBN9785970413722.html>

Информационный ресурс:

1. Клинические рекомендации по проведению тромболитической терапии при ишемическом инсульте. Национальные клинические рекомендации [утверждены решением Президиума Всероссийского общества неврологов 17.02.2015]. – М.: Всероссийское общество неврологов. – 2015. - 35 с.
2. Клинические рекомендации: Неврология и нейрохирургия / под ред. Е.И. Гусева, А.Н. Коновалова, А.Б.Гехт.- М.: ГЭОТАР-Медиа, 2008. – 308
3. Кондратьев А.Н. Нейротравма глазами анестезиолога-реаниматолога – М.: Медицина . – 2014. – 204 с.
4. Крылов В.В. и др. Клинические рекомендации по лечению острой осложненной и неосложненной травмы позвоночника у взрослых: Клинические

рекомендации ассоциации нейрохирургов России. - XXXVII Пленум Правления Ассоциации нейрохирургов России г. Нижний Новгород, 20.09.2013 г. доступ с сайта <http://ruans.org/Documents>. от 10.01.2016.

5. Мазур Н.А. Практическая кардиология (третье дополненное издание). – М.: ИД «МЕДПРАКТИКА-М», 2012, 680 с.

6. Миллер Р. Анестезия Рональда Миллера. Руководство в 4-х томах. Пер. с англ. под ред. К. М. Лебединского. – СПб.: Человек, 2015 – 3328 с.

7. Национальные рекомендации по определению риска и профилактике внезапной сердечной смерти. Разработаны экспертами Российского научного медицинского общества терапевтов, общества специалистов по сердечной недостаточности и Евразийского аритмологического общества. Клиническая практика - 2012; с. 4 – 77. <http://clinpractice.ru>

Интернет-ресурсы:

1. Сайт Министерства здравоохранения Российской Федерации <https://www.rosminzdrav.ru/ministry/covid1>

2. Сайт Департамента здравоохранения города Москвы <https://mosgorzdrav.ru/ru-RU/news/default/card/3581.htm>

3. Сайт Роспотребнадзора https://rospotrebnadzor.ru/about/info/news_time/news_details.php?ELEMENT_ID=1356

4. Сайт Всемирной организации здравоохранения <https://www.who.int/ru>

5. Государственный реестр лекарственных средств <https://grls.rosminzdrav.ru/Default.asp>

6. Рубрикатор клинических рекомендаций Министерства здравоохранения Российской Федерации <http://cr.rosminzdrav.ru/#!/rubricator/adults>

8. МАТЕРИАЛЬНО-ТЕХНИЧЕСКОЕ ОБЕСПЕЧЕНИЕ УЧЕБНОГО ПРОЦЕССА ПО РАБОЧЕЙ ПРОГРАММЕ

Помещения кафедры анестезиологии и реаниматологии имени профессора Е.А. Дамир представляют собой учебные аудитории для проведения занятий лекционного типа, занятий семинарского типа, групповых и индивидуальных консультаций, текущего контроля и промежуточной аттестации, а также помещения для самостоятельной работы и помещения для хранения и профилактического обслуживания учебного оборудования. Помещения укомплектованы специализированной мебелью и техническими средствами обучения, служащими для представления учебной информации большой аудитории.

Для проведения занятий лекционного типа предлагаются наборы демонстрационного оборудования и учебно-наглядных пособий, обеспечивающие тематические иллюстрации, соответствующие рабочим программам дисциплин (модулей).

Минимально необходимый для реализации программы ординатуры перечень материально-технического обеспечения включает в себя специально оборудованные помещения для проведения учебных занятий, в том числе

аудитории, оборудованные мультимедийными и иными средствами обучения, позволяющими использовать симуляционные технологии, с наборами моделей инструментальных исследований в количестве, позволяющем обучающимся осваивать умения и навыки, предусмотренные профессиональной деятельностью, индивидуально.

Помещения для самостоятельной работы обучающихся оснащены компьютерной техникой с возможностью подключения к сети «Интернет» и обеспечением доступа в электронную информационно-образовательную среду РМАНПО.

В случае применения электронного обучения, дистанционных образовательных технологий допускается замена специально оборудованных помещений их виртуальными аналогами, позволяющими обучающимся осваивать умения и навыки, предусмотренные профессиональной деятельностью.

Кафедра анестезиологии и реаниматологии имени профессора Е.А. Дамир обеспечена необходимым комплектом лицензионного программного обеспечения (состав определяется в рабочих программах дисциплин (модулей)).

Электронно-библиотечные системы (электронная библиотека) и электронная информационно-образовательная среда обеспечивают одновременный доступ не менее 25 процентам обучающихся по программе ординатуры.

Обучающимся обеспечен доступ (удаленный доступ), в том числе в случае применения электронного обучения, дистанционных образовательных технологий, к современным профессиональным базам данных и информационным справочным системам, состав которых определяется в рабочих программах дисциплин (модулей) и подлежит ежегодному обновлению.

Обучающиеся из числа лиц с ограниченными возможностями здоровья обеспечены печатными и (или) электронными образовательными ресурсами в формах, адаптированных к ограничениям их здоровья.

9. КАДРОВОЕ ОБЕСПЕЧЕНИЕ РЕАЛИЗАЦИИ РАБОЧЕЙ ПРОГРАММЫ

Реализация программы ординатуры обеспечивается профессорско-преподавательским составом кафедры анестезиологии и реаниматологии имени профессора Е.А. Дамир ФГБОУ ДПО РМАНПО МЗ РФ.

Министерство здравоохранения Российской Федерации
ФЕДЕРАЛЬНОЕ ГОСУДАРСТВЕННОЕ БЮДЖЕТНОЕ ОБРАЗОВАТЕЛЬНОЕ
УЧРЕЖДЕНИЕ ДОПОЛНИТЕЛЬНОГО ПРОФЕССИОНАЛЬНОГО ОБРАЗОВАНИЯ
«РОССИЙСКАЯ МЕДИЦИНСКАЯ АКАДЕМИЯ НЕПРЕРЫВНОГО
ПРОФЕССИОНАЛЬНОГО ОБРАЗОВАНИЯ»

ОДОБРЕНО

Учебно-методическим советом

ФГБОУ ДПО РМАНПО

Минздрава России

« 29 » мая 2023 г. протокол № 12

Председатель О. А. Милованова



УТВЕРЖДАЮ

Ректор ФГБОУ ДПО РМАНПО

Минздрава России

академик РАН, профессор

Д.А. Сычев

« 30 » мая 2023 г.

**РАБОЧАЯ ПРОГРАММА УЧЕБНОЙ ДИСЦИПЛИНЫ (МОДУЛЯ)
ОСТРЫЕ И НЕОТЛОЖНЫЕ СОСТОЯНИЯ**

**основной профессиональной образовательной программы высшего
образования – программы подготовки кадров высшей квалификации
в ординатуре по специальности 31.08.02 Анестезиология-реаниматология**

Блок 1

Обязательная часть (Б1.О.1.4)

Уровень образовательной программы: высшее образование

Подготовка кадров высшей квалификации

Вид программы – практико-ориентированная

Направление подготовки

31.00.00 Клиническая медицина

Форма обучения

очная

Москва

2023

Рабочая программа учебной дисциплины (модуля) «Острые и неотложные состояния» разработана преподавателями кафедры анестезиологии и неотложной медицины в соответствии с учебным планом основной профессиональной образовательной программы высшего образования – программы подготовки кадров высшей квалификации в ординатуре по специальности 31.08.02 Анестезиология-реаниматология.

Авторы рабочей программы:

№ пп.	Фамилия, имя, отчество	Ученая степень, звание	Занимаемая должность	Место работы
1.	Евдокимов Евгений Александрович	д.м.н., профессор	заведующий кафедрой анестезиологии и неотложной медицины	ФГБОУ ДПО РМАНПО МЗ РФ
2.	Власенко Алексей Викторович	д.м.н., профессор	профессор кафедры анестезиологии и неотложной медицины	ФГБОУ ДПО РМАНПО МЗ РФ
3.	Шестопалов Александр Ефимович	д.м.н., профессор	профессор кафедры анестезиологии и неотложной медицины	ФГБОУ ДПО РМАНПО МЗ РФ
4.	Маковой Виктория Ивановна	к.м.н., доцент	доцент кафедры анестезиологии и неотложной медицины	ФГБОУ ДПО РМАНПО МЗ РФ
5.	Ерофеев Владимир Владимирович	к.м.н., доцент	доцент кафедры анестезиологии и неотложной медицины	ФГБОУ ДПО РМАНПО МЗ РФ
6.	Осипов Сергей Александрович	к.м.н., доцент	доцент кафедры анестезиологии и неотложной медицины	ФГБОУ ДПО РМАНПО МЗ РФ
7.	Родионов Евгений Петрович	к.м.н., доцент	доцент кафедры анестезиологии и неотложной медицины	ФГБОУ ДПО РМАНПО МЗ РФ
8.	Варнавин Олег Анатольевич	-	ассистент кафедры анестезиологии и неотложной медицины	ФГБОУ ДПО РМАНПО МЗ РФ
<i>по методическим вопросам</i>				
1.	Першина Ольга Николаевна		заместитель директора Института методологии профессионального развития	ФГБОУ ДПО РМАНПО МЗ РФ
2.	Смирнова Ирина Эдуардовна	к.п.н., доцент	начальник учебно-методического отдела Института методологии профессионального развития	ФГБОУ ДПО РМАНПО МЗ РФ

Рабочая программа учебной дисциплины (модуля) «Острые и неотложные состояния» разработана в 2022 году, рассмотрена и одобрена Учебно-методическим Советом Академии 27.06.2022, протокол №6.

Рабочая программа учебной дисциплины (модуля) «Острые и неотложные состояния» обновлена в 2023 году, рассмотрена и одобрена Учебно-методическим Советом Академии 29.05.2023 г., протокол №12.

Министерство здравоохранения Российской Федерации
ФЕДЕРАЛЬНОЕ ГОСУДАРСТВЕННОЕ БЮДЖЕТНОЕ ОБРАЗОВАТЕЛЬНОЕ
УЧРЕЖДЕНИЕ ДОПОЛНИТЕЛЬНОГО ПРОФЕССИОНАЛЬНОГО ОБРАЗОВАНИЯ
«РОССИЙСКАЯ МЕДИЦИНСКАЯ АКАДЕМИЯ НЕПРЕРЫВНОГО
ПРОФЕССИОНАЛЬНОГО ОБРАЗОВАНИЯ»

АННОТАЦИЯ РАБОЧЕЙ ПРОГРАММЫ УЧЕБНОЙ ДИСЦИПЛИНЫ (МОДУЛЯ)
«ОСТРЫЕ И НЕОТЛОЖНЫЕ СОСТОЯНИЯ»

Блок 1. Обязательная часть (Б1.О.1.4)

Программа	Основная профессиональная образовательная программа высшего образования – программа подготовки кадров высшей квалификации в ординатуре 31.08.02 Анестезиология-реаниматология
Код и наименование укрупненной группы направления подготовки	31.00.00 Клиническая медицина
Наименование специальности	Анестезиология-реаниматология
Форма обучения	очная
Квалификация выпускника	Врач–анестезиолог-реаниматолог
Индекс дисциплины	Б1.О.1.4
Курс и семестр	Второй курс, третий семестр
Общая трудоемкость дисциплины	1 зачетная единица
Продолжительность в часах	36
в т.ч.	
самостоятельная (внеаудиторная) работа, часов	12
Форма контроля	Дифференцированный зачет

Место дисциплины в структуре основной профессиональной образовательной программы высшего образования – программы подготовки кадров высшей квалификации в ординатуре:

Рабочая программа учебной дисциплины (модуля) «Острые и неотложные состояния» (далее – рабочая программа) относится к Блоку 1 программы ординатуры и является обязательной для освоения обучающимися. Изучение дисциплины направлено на формирование компетенций, обеспечивающих выполнение основных видов деятельности врача.

1.1. Цель программы – подготовка квалифицированного врача, способного и готового к осуществлению самостоятельной профессиональной деятельности в условиях оказания первичной медико-санитарной помощи; специализированной, в том числе высокотехнологичной, медицинской помощи; скорой, в том числе специализированной, медицинской помощи; паллиативной медицинской помощи, а также в области охраны здоровья граждан путем обеспечения оказания высококвалифицированной помощи в соответствии с требованиями стандарта в сфере здравоохранения на основе сформулированных универсальных, общепрофессиональных и профессиональных компетенций.

1.2. Задачи программы:

сформировать знания:

- нормативных правовых актов и методических документов, регламентирующих оказание неотложной медицинской помощи;
- общих вопросов организации медицинской помощи населению;
- стандартов оказания неотложной помощи вне медицинской организации и в медицинской организации;

- клинических рекомендаций (протоколы лечения) по вопросам оказания неотложной медицинской помощи вне медицинской организации и в медицинской организации;
- закономерности функционирования здорового организма человека и механизмов обеспечения здоровья с позиции теории функциональных систем;
- особенностей регуляции функциональных систем организма человека при заболеваниях и (или) состояниях, требующих оказания неотложной медицинской помощи вне медицинской организации и в медицинской организации;
- методик сбора анамнеза жизни и жалоб у пациентов (их законных представителей) с заболеваниями и (или) состояниями, требующими оказания неотложной медицинской помощи вне медицинской организации и в медицинской организации;
- методов диагностических исследований пациентов с заболеваниями и (или) состояниями, требующими оказания неотложной медицинской помощи вне медицинской организации и в медицинской организации:
 - этиологии и патогенеза, патоморфологии, клинической картины, классификации, дифференциальной диагностики, особенности течения, осложнений и исходов заболеваний и (или) состояний, требующих оказания неотложной медицинской помощи вне медицинской организации и в медицинской организации;
 - порядков оказания медицинской помощи, клинических рекомендаций, (протоколы лечения) по вопросам оказания медицинской помощи пациентам;
 - осложнений, побочных действий, нежелательных реакций, в том числе серьезных и непредвиденных, возникновение которых возможно в результате диагностических мероприятий у пациентов с заболеваниями и (или) состояниями, требующими оказания неотложной медицинской помощи вне медицинской организации и в медицинской организации;

сформировать умения:

- осуществлять сбор жалоб, анамнеза жизни у пациентов (их законных представителей) с заболеваниями и (или) состояниями, требующими оказания неотложной медицинской помощи вне медицинской организации и в медицинской организации;
- интерпретировать и анализировать информацию, полученную от пациентов (их законных представителей) с заболеваниями и (или) состояниями, требующими оказания неотложной медицинской помощи вне медицинской организации и в медицинской организации;
- проводить осмотр пациентов с заболеваниями и (или) состояниями, требующими оказания неотложной медицинской помощи вне медицинской организации и в медицинской организации;
- интерпретировать и анализировать результаты осмотра пациентов с заболеваниями и (или) состояниями, требующими оказания неотложной медицинской помощи вне медицинской организации и в медицинской организации;
- оценивать тяжесть заболевания и (или) состояния пациентов, требующего оказания неотложной медицинской помощи вне медицинской организации и в медицинской организации;
- выявлять у пациентов заболевания и (или) состояния, требующие оказания неотложной медицинской помощи вне медицинской организации и в медицинской организации;
- оценивать анатомо-функциональное состояние органов и систем организма пациента в норме, при заболеваниях и (или) состояниях, требующих оказания неотложной медицинской помощи вне медицинской организации и в медицинской организации;
- выявлять осложнения, побочные действия, нежелательные реакции, в том числе серьезные и непредвиденные, возникшие в результате диагностических мероприятий у пациентов с заболеваниями и (или) состояниями, требующими оказания неотложной медицинской помощи вне медицинской организации и в медицинской организации;
- устанавливать диагноз заболевания и (или) состояния, требующего оказания неотложной медицинской помощи вне медицинской организации, с учетом действующей МКБ;
- определять медицинские показания к назначению консультаций врачей-специалистов в соответствии с действующими порядками оказания медицинской помощи, клиническими рекомендациями (протоколами лечения) по вопросам оказания медицинской помощи, с учетом стандартов медицинской помощи

- применять порядки оказания медицинской помощи, клинические рекомендации, (протоколы лечения) по вопросам оказания неотложной медицинской помощи пациентам;

- применять стандарты медицинской помощи пациентам.

сформировать навыки:

- осуществления сбора жалоб, анамнеза жизни у пациентов (их законных представителей) с заболеваниями и (или) состояниями, требующими оказания неотложной медицинской помощи вне медицинской организации и в медицинской организации;

- интерпретирования и анализа информации, полученной от пациентов (их законных представителей) с заболеваниями и (или) состояниями, требующими оказания неотложной медицинской помощи вне медицинской организации и в медицинской организации;

- проведения осмотра пациентов с заболеваниями и (или) состояниями, требующими оказания неотложной медицинской помощи вне медицинской организации и в медицинской организации;

- интерпретации и анализа результатов осмотра пациентов с заболеваниями и (или) состояниями, требующими оказания неотложной медицинской помощи вне медицинской организации и в медицинской организации;

- оценки тяжести заболевания и (или) состояния пациентов, требующего оказания неотложной медицинской помощи вне медицинской организации и в медицинской организации;

- выявления у пациентов заболевания и (или) состояния, требующих оказания неотложной медицинской помощи вне медицинской организации и в медицинской организации;

- оценки анатомо-функционального состояния органов и систем организма пациента в норме, при заболеваниях и (или) состояниях, требующих оказания неотложной медицинской помощи вне медицинской организации и в медицинской организации;

- выявления осложнений, побочных действий, нежелательных реакций, в том числе серьезных и непредвиденных, возникших в результате диагностических мероприятий у пациентов с заболеваниями и (или) состояниями, требующими оказания неотложной медицинской помощи вне медицинской организации и в медицинской организации;

- установления диагноза заболевания и (или) состояния, требующего оказания неотложной медицинской помощи вне медицинской организации, с учетом действующей МКБ;

- определения медицинских показаний к назначению консультаций врачей-специалистов в соответствии с действующими порядками оказания медицинской помощи, клиническими рекомендациями (протоколами лечения) по вопросам оказания медицинской помощи, с учетом стандартов медицинской помощи

- применения порядков оказания медицинской помощи, клинических рекомендаций, (протоколы лечения) по вопросам оказания неотложной медицинской помощи пациентам;

- применения стандартов медицинской помощи пациентам.

Формируемые компетенции: ОПК-9, ПК-1, ПК-2, ПК-3, ПК-4.

1. ОБЩИЕ ПОЛОЖЕНИЯ

Место дисциплины в структуре основной профессиональной образовательной программы высшего образования – программы подготовки кадров высшей квалификации в ординатуре:

Рабочая программа учебной дисциплины (модуля) «Острые и неотложные состояния» (далее – рабочая программа) относится к Блоку 1 программы ординатуры и является обязательной для освоения обучающимися. Изучение дисциплины направлено на формирование компетенций, обеспечивающих выполнение основных видов деятельности врача.

1.1 Цель программы – подготовка квалифицированного врача, способного и готового к осуществлению самостоятельной профессиональной деятельности в условиях оказания первичной медико-санитарной помощи; специализированной, в том числе высокотехнологичной, медицинской помощи; скорой, в том числе специализированной, медицинской помощи; паллиативной медицинской помощи, а также в области охраны здоровья граждан путем обеспечения оказания высококвалифицированной помощи в соответствии с требованиями стандарта в сфере здравоохранения на основе сформулированных универсальных, общепрофессиональных и профессиональных компетенций.

1.2 Задачи программы:

сформировать знания:

- нормативных правовых актов и методических документов, регламентирующих оказание неотложной медицинской помощи;
- общих вопросов организации медицинской помощи населению;
- стандартов оказания неотложной помощи вне медицинской организации и в медицинской организации;
- клинических рекомендаций (протоколы лечения) по вопросам оказания неотложной медицинской помощи вне медицинской организации и в медицинской;
- закономерности функционирования здорового организма человека и механизмов обеспечения здоровья с позиции теории функциональных систем;
- особенностей регуляции функциональных систем организма человека при заболеваниях и (или) состояниях, требующих оказания неотложной медицинской помощи вне медицинской организации и в медицинской организации;
- методик сбора анамнеза жизни и жалоб у пациентов (их законных представителей) с заболеваниями и (или) состояниями, требующими оказания неотложной медицинской помощи вне медицинской организации и в медицинской организации;
- методов диагностических исследований пациентов с заболеваниями и (или) состояниями, требующими оказания неотложной медицинской помощи вне медицинской организации и в медицинской организации;
- этиологии и патогенеза, патоморфологии, клинической картины, классификации, дифференциальной диагностики, особенности течения, осложнений и исходов заболеваний и (или) состояний, требующих оказания

неотложной медицинской помощи вне медицинской организации и в медицинской организации:

- порядков оказания медицинской помощи, клинических рекомендаций, (протоколы лечения) по вопросам оказания медицинской помощи пациентам;

- осложнений, побочных действий, нежелательных реакций, в том числе серьезных и непредвиденных, возникновение которых возможно в результате диагностических мероприятий у пациентов с заболеваниями и (или) состояниями, требующими оказания неотложной медицинской помощи вне медицинской организации и в медицинской организации

сформировать умения:

- осуществлять сбор жалоб, анамнеза жизни у пациентов (их законных представителей) с заболеваниями и (или) состояниями, требующими оказания неотложной медицинской помощи вне медицинской организации и в медицинской организации;

- интерпретировать и анализировать информацию, полученную от пациентов (их законных представителей) с заболеваниями и (или) состояниями, требующими оказания неотложной медицинской помощи вне медицинской организации и в медицинской организации;

- проводить осмотр пациентов с заболеваниями и (или) состояниями, требующими оказания неотложной медицинской помощи вне медицинской организации и в медицинской организации;

- интерпретировать и анализировать результаты осмотра пациентов с заболеваниями и (или) состояниями, требующими оказания неотложной медицинской помощи вне медицинской организации и в медицинской организации;

- оценивать тяжесть заболевания и (или) состояния пациентов, требующего оказания неотложной медицинской помощи вне медицинской организации и в медицинской организации;

- выявлять у пациентов заболевания и (или) состояния, требующие оказания неотложной медицинской помощи вне медицинской организации и в медицинской организации;

- оценивать анатоμο-функциональное состояние органов и систем организма пациента в норме, при заболеваниях и (или) состояниях, требующих оказания неотложной медицинской помощи вне медицинской организации и в медицинской организации;

- выявлять осложнения, побочные действия, нежелательные реакции, в том числе серьезные и непредвиденные, возникшие в результате диагностических мероприятий у пациентов с заболеваниями и (или) состояниями, требующими оказания неотложной медицинской помощи вне медицинской организации и в медицинской организации;

- устанавливать диагноз заболевания и (или) состояния, требующего оказания неотложной медицинской помощи вне медицинской организации, с учетом действующей МКБ;

- определять медицинские показания к назначению консультаций врачей-специалистов в соответствии с действующими порядками оказания медицинской

помощи, клиническими рекомендациями (протоколами лечения) по вопросам оказания медицинской помощи, с учетом стандартов медицинской помощи;

- применять порядки оказания медицинской помощи, клинические рекомендации, (протоколы лечения) по вопросам оказания неотложной медицинской помощи пациентам;

- применять стандарты медицинской помощи пациентам.

сформировать навыки:

- осуществления сбора жалоб, анамнеза жизни у пациентов (их законных представителей) с заболеваниями и (или) состояниями, требующими оказания неотложной медицинской помощи вне медицинской организации и в медицинской организации;

- интерпретирования и анализа информации, полученной от пациентов (их законных представителей) с заболеваниями и (или) состояниями, требующими оказания неотложной медицинской помощи вне медицинской организации и в медицинской организации;

- проведения осмотра пациентов с заболеваниями и (или) состояниями, требующими оказания неотложной медицинской помощи вне медицинской организации и в медицинской организации;

- интерпретации и анализа результатов осмотра пациентов с заболеваниями и (или) состояниями, требующими оказания неотложной медицинской помощи вне медицинской организации и в медицинской организации;

- оценки тяжести заболевания и (или) состояния пациентов, требующего оказания неотложной медицинской помощи вне медицинской организации и в медицинской организации;

- выявления у пациентов заболевания и (или) состояния, требующих оказания неотложной медицинской помощи вне медицинской организации и в медицинской организации;

- оценки анатомо-функционального состояния органов и систем организма пациента в норме, при заболеваниях и (или) состояниях, требующих оказания неотложной медицинской помощи вне медицинской организации и в медицинской организации;

- выявления осложнений, побочных действий, нежелательных реакций, в том числе серьезных и непредвиденных, возникших в результате диагностических мероприятий у пациентов с заболеваниями и (или) состояниями, требующими оказания неотложной медицинской помощи вне медицинской организации и в медицинской организации;

- установления диагноза заболевания и (или) состояния, требующего оказания неотложной медицинской помощи вне медицинской организации, с учетом действующей МКБ;

- определения медицинских показаний к назначению консультаций врачей-специалистов в соответствии с действующими порядками оказания медицинской помощи, клиническими рекомендациями (протоколами лечения) по вопросам оказания медицинской помощи, с учетом стандартов медицинской помощи

- применения порядков оказания медицинской помощи, клинических рекомендаций, (протоколы лечения) по вопросам оказания неотложной

медицинской помощи пациентам;

- применения стандартов медицинской помощи пациентам.

1.3. Трудоемкость освоения рабочей программы: 1 зачетная единица, что составляет 36 академических часов.

1.4. Нормативно-правовые документы, регламентирующие образовательную деятельность:

- Конституция Российской Федерации;
- Федеральный закон от 29.12.2012 №273-ФЗ «Об образовании в Российской Федерации»;
- Федеральный закон от 21.11.2011 №323-ФЗ (ред. от 03.07.2016) «Об основах охраны здоровья граждан в Российской Федерации» (с измен. на 26.02.2022 г.);
- Приказ Министерства науки и высшего образования Российской Федерации от 02 февраля 2022 № 95 «Об утверждении Федерального государственного образовательного стандарта высшего образования – подготовка кадров высшей квалификации по программам ординатуры по специальности 31.08.02 Анестезиология-реаниматология» (зарегистрирован Министерством юстиции Российской Федерации 11 марта 2022 г., регистрационный № 67708);
- Приказ Министерства труда и социальной защиты Российской Федерации от 27.08.2018 № 554н «Об утверждении профессионального стандарта «Врач-анестезиолог-реаниматолог» (зарегистрирован Министерством юстиции Российской Федерации 14 сентября 2018 года, регистрационный № 52161);
- Приказ Министерства здравоохранения Российской Федерации от 15.11.2012 г. №919н «Об утверждении Порядка оказания медицинской помощи взрослому населению по профилю «анестезиология и реаниматология» (зарегистрирован Министерством юстиции Российской Федерации 29.12.2012, регистрационный №26512);
- Приказ Министерства здравоохранения Российской Федерации от 20.12.2012 №1115н «Об утверждении стандарта скорой медицинской помощи при тепловом и солнечном ударе» (зарегистрирован Министерством юстиции Российской Федерации 25.02.2013, регистрационный №27313);
- Приказ Министерства здравоохранения Российской Федерации от 05.07.2016 №462н «Об утверждении стандарта скорой медицинской помощи при менингитах» (зарегистрирован Министерством юстиции Российской Федерации 14.07.2016, регистрационный №42858);
- Приказ Министерства здравоохранения Российской Федерации от 24.12.2012 №1444н «Об утверждении стандарта скорой медицинской помощи при менингококковой инфекции неуточненной» (зарегистрирован Министерством юстиции Российской Федерации 14.02.2013, регистрационный №27078);
- Приказ Министерства здравоохранения Российской Федерации от 24.12.2012 №1390н «Об утверждении стандарта скорой медицинской помощи при травмах головы» (зарегистрирован Министерством юстиции Российской Федерации 14.03.2013, регистрационный №27693);

- Приказ Министерства здравоохранения Российской Федерации от 24.12.2012 №1389н «Об утверждении стандарта скорой медицинской помощи при травмах грудной клетки» (зарегистрирован Министерством юстиции Российской Федерации 07.02.2013, регистрационный №26916);

- Приказ Министерства здравоохранения Российской Федерации от 20.12.2012 №1123н «Об утверждении стандарта скорой медицинской помощи при травмах живота, нижней части спины» (зарегистрирован Министерством юстиции Российской Федерации 06.03.2013, регистрационный №27534);

- Приказ Министерства здравоохранения Российской Федерации от 24.12.2012 №1457н «Об утверждении стандарта скорой медицинской помощи при травме позвоночника» (зарегистрирован Министерством юстиции Российской Федерации 14.03.2013, регистрационный №27683);

- Приказ Министерства здравоохранения Российской Федерации от 24.12.2012 №1384н «Об утверждении стандарта скорой медицинской помощи при травме конечностей и (или) таза» (зарегистрирован Министерством юстиции Российской Федерации 13.02.2013, регистрационный №27052);

- Приказ Министерства здравоохранения Российской Федерации от 24.12.2012 №1394н «Об утверждении стандарта скорой медицинской помощи при сочетанной травме» (зарегистрирован Министерством юстиции Российской Федерации 19.03.2013, регистрационный №27757);

- Приказ Министерства здравоохранения Российской Федерации от 20.12.2012 №1278н «Об утверждении стандарта скорой медицинской помощи при ожогах, гипотермии» (зарегистрирован Министерством юстиции Российской Федерации 25.02.2013, регистрационный №27308);

- Приказ Министерства здравоохранения Российской Федерации от 28.12.2012 №1604н «Об утверждении стандарта скорой медицинской помощи при отморожениях» (зарегистрирован Министерством юстиции Российской Федерации 22.03.2013, регистрационный №27844);

- Приказ Министерства здравоохранения Российской Федерации от 20.12.2012 №1115н «Об утверждении стандарта скорой медицинской помощи при тепловом и солнечном ударе» (зарегистрирован Министерством юстиции Российской Федерации 25.02.2013, регистрационный №27313);

- Приказ Министерства здравоохранения Российской Федерации от 20.12.2012 №1120н «Об утверждении стандарта скорой медицинской помощи при поражении электрическим током» (зарегистрирован Министерством юстиции Российской Федерации 23.01.2013, регистрационный №26680);

- Приказ Министерства здравоохранения Российской Федерации от 24.12.2012 №1375н «Об утверждении стандарта скорой медицинской помощи при отравлениях лекарственными средствами, медикаментами, биологическими веществами, токсическим действием веществ преимущественно немедицинского назначения» (зарегистрирован Министерством юстиции Российской Федерации 18.03.2013, регистрационный №27724);

- Приказ Министерства здравоохранения Российской Федерации от 20.12.2012 №1114н «Об утверждении стандарта скорой медицинской помощи при отравлении наркотическими средствами» (зарегистрирован Министерством юстиции Российской Федерации 30.01.2013, регистрационный №26760);

- Приказ Министерства здравоохранения Российской Федерации от 24.12.2012 №1448н «Об утверждении стандарта скорой медицинской помощи при отравлении веществами нейротропного действия» (зарегистрирован Министерством юстиции Российской Федерации 25.03.2013, регистрационный №27870);

- Приказ Министерства здравоохранения Российской Федерации от 24.12.2012 №1392н «Об утверждении стандарта скорой медицинской помощи при отравлениях алкоголем, органическими растворителями, галогенопроизводными алифатических и ароматических углеводородов» (зарегистрирован Министерством юстиции Российской Федерации 22.03.2013, регистрационный №27836);

- Приказ Министерства здравоохранения Российской Федерации от 24.12.2012 №1391н «Об утверждении стандарта скорой медицинской помощи при отравлении разъедающими веществами» (зарегистрирован Министерством юстиции Российской Федерации 25.02.2013, регистрационный №27309);

- Приказ Министерства здравоохранения Российской Федерации от 24.12.2012 №1393н «Об утверждении стандарта скорой медицинской помощи при отравлениях окисью углерода, другими газами, дымами и парами» (зарегистрирован Министерством юстиции Российской Федерации 19.02.2013, регистрационный №27182);

- Приказ Министерства здравоохранения Российской Федерации от 24.12.2012 №1445н «Об утверждении стандарта скорой медицинской помощи при шоке» (зарегистрирован Министерством юстиции Российской Федерации 13.02.2013, регистрационный №27065);

- Приказ Министерства здравоохранения Российской Федерации от 24.12.2012 №1399н «Об утверждении стандарта скорой медицинской помощи при синдроме длительного сдавления» (зарегистрирован Министерством юстиции Российской Федерации 19.02.2013, регистрационный №27207);

- Приказ Министерства здравоохранения Российской Федерации от 24.12.2012 №1429н «Об утверждении стандарта скорой медицинской помощи при асфиксии» (зарегистрирован Министерством юстиции Российской Федерации 20.03.2013, регистрационный №27797);

- Приказ Министерства здравоохранения Российской Федерации от 20.06.2013 №388н «Об утверждении порядка оказания скорой, в том числе скорой специализированной, медицинской помощи» (ред. от 05.05.2016) (зарегистрирован Министерством юстиции Российской Федерации 16.08.2013, регистрационный №29422);

- Приказ Министерства здравоохранения Российской Федерации от 24.12.2012 №1430н «Об утверждении стандарта скорой медицинской помощи при ангионевротическом отеке, крапивнице» (зарегистрирован Министерством юстиции Российской Федерации 19.03.2013, регистрационный №27760);

- Приказ Министерства здравоохранения Российской Федерации от 20.12.2012 №1079н «Об утверждении стандарта скорой медицинской помощи при анафилактическом шоке» (зарегистрирован Министерством юстиции Российской Федерации 30.01.2013, регистрационный №26756);

- Приказ Министерства здравоохранения Российской Федерации от 05.07.2016 №471н «Об утверждении стандарта скорой медицинской помощи при

сомнолентности, ступоре, неуточненной коме» (зарегистрирован Министерством юстиции Российской Федерации 14.07.2016, регистрационный №42856);

- Приказ Министерства здравоохранения Российской Федерации от 05.07.2016 №461н «Об утверждении стандарта скорой медицинской помощи при обмороке (синкопе) и коллапсе» (зарегистрирован Министерством юстиции Российской Федерации 22.07.2016, регистрационный №42958);

- Приказ Министерства здравоохранения и социального развития Российской Федерации от 21.07.2006 №569 «Об утверждении стандарта медицинской помощи больным с термическими и химическими ожогами головы, шеи, туловища, плечевого пояса, верхней конечности, запястья и кисти, области тазобедренного сустава и нижней конечности, голеностопного сустава и стопы, термическими и химическими ожогами дыхательных путей»;

- Приказ Департамента здравоохранения г. Москвы от 29.07.2008 №571 «О порядке организации оказания медицинской помощи больным с термическими поражениями в городе Москве»;

- Приказ Министерства здравоохранения и социального развития Российской Федерации от 24.12.2010 №1182н «Об утверждении порядка оказания медицинской помощи больным с хирургическими заболеваниями»;

- Приказ Министерства здравоохранения Российской Федерации от 09.06.2020 №559н «Об утверждении «Порядка оказания медицинской помощи населению по профилю «хирургия (комбустиология)» (зарегистрирован Министерством юстиции Российской Федерации 05.10.2020, регистрационный №60233);

- Приказ Министерства образования и науки Российской Федерации от 19.11.2013 №1258 «Об утверждении Порядка организации и осуществления образовательной деятельности по образовательным программам высшего образования – программам ординатуры» (зарегистрирован Министерством юстиции Российской Федерации 28.01.2014, регистрационный №31136) (далее – Порядок организации образовательной деятельности);

- Приказ Министерства образования и науки Российской Федерации от 28.05.2014 №594 «Об утверждении Порядка разработки примерных основных образовательных программ, проведения их экспертизы и ведения реестра примерных основных образовательных программ» (зарегистрирован Министерством юстиции Российской Федерации 29.07.2014, регистрационный №33335);

- Приказ Министерства здравоохранения Российской Федерации от 03.09.2013 №620н «Об утверждении Порядка организации и проведения практической подготовки обучающихся по профессиональным образовательным программам медицинского образования, фармацевтического образования» (зарегистрирован Министерством юстиции Российской Федерации 01.11.2013, регистрационный №30304);

- Приказ Министерства образования и науки Российской Федерации от 23.08.2017 №816 «Об утверждении порядка применения организациями, осуществляющими образовательную деятельность, электронного обучения, дистанционных образовательных технологий при реализации образовательных

программ» (зарегистрирован Министерством юстиции Российской Федерации 18.09.2017, регистрационный №48226);

- Приказ Министерства образования и науки Российской Федерации от 18.03.2016 №227 «Об утверждении Порядка проведения государственной итоговой аттестации по образовательным программам высшего образования – программам подготовки научно-педагогических кадров в аспирантуре (адъюнктуре), программам ординатуры, программам ассистентуры-стажировки» (зарегистрирован Министерством юстиции Российской Федерации 11.04.2016, регистрационный №41754);

- Приказ Министерства здравоохранения Российской Федерации от 08.10.2015 №707н «Об утверждении Квалификационных требований к медицинским и фармацевтическим работникам с высшим образованием по направлению подготовки «Здравоохранение и медицинские науки» (зарегистрирован Министерством юстиции Российской Федерации от 23.10.2015, регистрационный №39438);

- Приказ Министерства здравоохранения Российской Федерации от 02.05.2023 №206н «Об утверждении квалификационных требований к медицинским и фармацевтическим работникам с высшим образованием» (зарегистрирован Министерством юстиции Российской Федерации 01.06.2023, регистрационный №73677);

- Нормативные акты и нормативно-правовые документы, регламентирующие профессиональную деятельность врача;

- Устав ФГБОУ ДПО РМАНПО МЗ РФ (далее – Академия);

- локальные акты Академии.

2. ПЛАНИРУЕМЫЕ РЕЗУЛЬТАТЫ ОСВОЕНИЯ ПРОГРАММЫ

2.1 Паспорт формируемых компетенций

Рабочая программа дисциплины (модуля) направлена на формирование следующих компетенций:²²

ОБЩЕПРОФЕССИОНАЛЬНЫЕ КОМПЕТЕНЦИИ (ОПК)			
Категория компетенций	Код и наименование компетенции	Код и наименование индикатора достижения компетенции	Форма контроля
Медицинская деятельность	ОПК-9. Способен участвовать в оказании неотложной медицинской помощи при состояниях, требующих срочного медицинского вмешательства	ОПК-9.1. Знает и владеет методикой сбора жалоб и анамнеза у пациентов (их родственников или законных представителей). ОПК-9.2. Знает и владеет методикой физикального исследования пациентов (осмотр, пальпация, перкуссия, аускультация). ОПК-9.3. Знает клинические признаки внезапного прекращения кровообращения и/или дыхания. ОПК-9.4. Знает правила проведения базовой сердечно-легочной реанимации	Т/К П/А ²³

²² Т/К – текущий контроль

²³ П/А – промежуточная аттестация

ПРОФЕССИОНАЛЬНЫЕ КОМПЕТЕНЦИИ (ПК)

Категория профессиональных компетенций	Код и наименование профессиональной компетенции	Код и наименование индикатора достижения профессиональной компетенции	Форма контроля
Оказание скорой специализированной медицинской помощи по профилю "анестезиология-реаниматология" вне медицинской организации	ПК-1. Проведение обследования пациентов в целях выявления заболеваний и (или) состояний, требующих оказания скорой специализированной медицинской помощи по профилю "анестезиология-реаниматология" вне медицинской организации	<p>ПК-1.1. Знает этиологию, патогенез, клиническую картину, классификации, дифференциальную диагностику, особенности течения, осложнения и исходы заболеваний и/или состояний, требующих неотложной интенсивной терапии вне медицинской организации.</p> <p>ПК-1.2. Знает и умеет использовать данные физикального обследования и лабораторно-инструментальной диагностики, применяемые врачом-анестезиологом-реаниматологом.</p> <p>ПК-1.3. Умеет интерпретировать и анализировать результаты обследования, устанавливать ведущий синдром и предварительный диагноз при заболеваниях и/или состояниях, требующих неотложной интенсивной терапии.</p> <p>ПК-4.2. Знает этиологию и патогенез, патоморфологию, клиническую картину, классификации, дифференциальную диагностику, особенности течения, осложнения и исходы заболеваний и (или) состояний, требующих оказания реанимационной, в том числе специализированной, медицинской помощи.</p>	Т/К П/А
	ПК-2 Назначение лечения при заболеваниях и (или) состояниях, требующих оказания скорой специализированной медицинской помощи по профилю "анестезиология-реаниматология" вне медицинской организации, контроль его эффективности и безопасности	<p>ПК-2.1. Знает и умеет применять современные методы лечения пациентов с заболеваниями и/или состояниями, требующими неотложной интенсивной терапии вне медицинской организации.</p> <p>ПК-2.2. Знает и умеет предотвращать или устранять осложнения, побочные действия и нежелательные реакции, возникшие в результате диагностических или лечебных манипуляций, применения лекарственных препаратов и/или медицинских изделий у пациентов с заболеваниями и/или состояниями, требующими неотложной интенсивной терапии вне медицинской организации.</p> <p>ПК-2.3. Знает и умеет применять принципы медицинской сортировки при массовых заболеваниях, травмах, ликвидации медицинских последствий</p>	Т/К П/А

		<p>чрезвычайных ситуаций и основы взаимодействия с экстренными оперативными службами.</p> <p>ПК-2.4. Может осуществлять мероприятия по стабилизации / улучшению состояния пациента и мониторингу жизненно важных функций, в том числе во время транспортировки в профильную медицинскую организацию.</p>	
<p>В Оказание специализированной медицинской помощи по профилю "анестезиология-реаниматология" в стационарных условиях и в условиях дневного стационара</p>	<p>ПК-3. Проведение обследования пациента с целью определения операционно-анестезиологического риска, установление диагноза органной недостаточности</p>	<p>ПК-3.2. Знает этиологию и патогенез, патоморфологию, клиническую картину, классификации, дифференциальную диагностику, особенности течения, осложнения и исходы заболеваний и (или) состояний, требующих оказания реанимационной, в том числе специализированной, медицинской помощи.</p> <p>ПК-3.3. Знает и умеет использовать методы сбора жалоб и анамнеза, физикального обследования и лабораторно-инструментальной диагностики, при заболеваниях и/или состояниях, требующих оказания реанимационной, в том числе специализированной, медицинской помощи.</p> <p>ПК-3.4. Умеет интерпретировать и анализировать результаты обследования, устанавливать ведущий синдром и предварительный диагноз, а также обеспечивать уточнение диагноза на койках краткосрочного пребывания в стационаре при заболеваниях и/или состояниях, требующих оказания реанимационной, в том числе специализированной, медицинской помощи.</p>	<p>Т/К П/А</p>
	<p>ПК-4. Назначение анестезиологического пособия пациенту, контроль его эффективности и безопасности; искусственное замещение, поддержание и восстановление временно и обратимо нарушенных функций организма, при состояниях, угрожающих жизни</p>	<p>ПК-4.2. Знает современные фармакологические средства и их выбор и применение, при различных методах анестезии при хирургическом лечении пациентов в плановой, экстренной хирургии и амбулаторных вмешательствах.</p> <p>ПК-4.4. Знает этиологию, патогенез, клинические синдромы нарушений деятельности жизненно-важных органов при состояниях, угрожающих жизни пациента.</p> <p>ПК-4.5. Владеет методиками искусственного замещения, поддержания и восстановления временно и обратимо</p>	

	пациента	нарушенных функций организма при состояниях, угрожающих жизни пациента.	
--	----------	---	--

3. СОДЕРЖАНИЕ ДИСЦИПЛИНЫ (МОДУЛЯ) Б1.О.1.4 «ОСТРЫЕ И НЕОТЛОЖНЫЕ СОСТОЯНИЯ»

№ n/n	Наименования тем, элементов и подэлементов
1.	Учебный модуль 1 «Экстренная медицинская помощь при травмах и поражениях»
1.1	Типичные повреждения и другие неотложные состояния в зависимости от вида аварий и катастроф
1.1.1	Типичные повреждения и другие неотложные состояния в зависимости от вида аварий и катастроф
1.1.2	Лечебно-эвакуационное обеспечение пораженных в чрезвычайных ситуациях
1.1.3	Сочетанные, множественные и комбинированные травмы, клиника, комплексный подход к дифференциальной диагностике. Оказание экстренной медицинской помощи при ЧС и стихийных бедствиях, особенности медицинской эвакуации
1.1.4	Травма и ранения груди, клиника, дифференциальная диагностика. Оказание экстренной медицинской помощи пострадавшим с травмами и ранениями груди при ЧС, особенности медицинской эвакуации
1.1.5	Травма живота, клиника, дифференциальная диагностика. Оказание экстренной медицинской помощи пострадавшим при ЧС и стихийных бедствиях, особенности медицинской эвакуации
1.1.6	Повреждения опорно-двигательного аппарата, клиника, дифференциальная диагностика. Способы транспортной иммобилизации при повреждении опорно-двигательного аппарата, особенности медицинской эвакуации
1.1.7	Черепно-мозговая травма. Формы, классификация. Этиология, патогенез, классификация, клиника, дифференциальная диагностика. Оказание экстренной медицинской помощи пострадавшим при ЧС и стихийных бедствиях, особенности медицинской эвакуации
1.1.8	Травма позвоночника и спинного мозга. Этиология, патогенез, классификация, клиника, дифференциальная диагностика. Оказание экстренной медицинской помощи пострадавшим при ЧС и стихийных бедствиях, особенности медицинской эвакуации
1.1.9	Травматический шок. Классификация, фазы течения, патогенез, классификация, клиника, дифференциальная диагностика. Оказание экстренной медицинской помощи пострадавшим при ЧС и стихийных бедствиях, особенности медицинской эвакуации
1.1.10	Кровопотеря, признаки, методы определения объема. Геморрагический шок. Этиология, патогенез, классификация, клиника, дифференциальная диагностика. алгоритм восполнения. Оказание экстренной медицинской помощи пострадавшим при ЧС и стихийных бедствиях, особенности медицинской эвакуации
1.1.11	Краш-синдром. Этиология, патогенез, клиника, дифференциальная диагностика. Оказание экстренной медицинской помощи пострадавшим при ЧС и стихийных бедствиях, особенности медицинской эвакуации
2.	Учебный модуль 2 «Экстренная медицинская помощь при ожогах»
2.1	Ожоги, понятие. Классификация ожогов
2.1.1	Глубина ожогового поражения. Площадь ожогового поражения. Методы оценки площади ожогового поражения. Методы оценки тяжести ожогового поражения и прогнозирования исходов травмы
2.1.2	Виды ожоговой травмы (бытовая и производственная травма, террористические акты, стихийные бедствия, радиационные поражения, чрезвычайные ситуации)
2.1.3	Экстренная медицинская помощь пострадавшим с различными видами ожоговой травмы. Особенности медицинской эвакуации

2.1.4	Экстренная медицинская помощь пострадавшим с термическими поражениями при радиационных авариях. Особенности медицинской эвакуации
2.1.5	Организация и оказание экстренной медицинской помощи пострадавшим с термическими поражениями при стихийных бедствиях
2.1.6	Ингаляционная травма: определение, классификация, диагностика и лечение
2.1.7	Общие принципы местного и медикаментозного лечения ожогов. Первичный туалет ожоговой поверхности. Раневые повязки
2.1.8	Электротравма и электроожоги. Повреждающие действия электрического тока. Виды электротравм. Клиника. Экстренная медицинская помощь пострадавшим с различными видами электротравмы. Особенности медицинской эвакуации
2.1.9	Химические ожоги кожи. Этиологические факторы, патогенез местных изменений при химических ожогах. Боевые химические и зажигательные вещества. Оказание медицинской помощи при химических ожогах. Использование нейтрализаторов и антидотов. Особенности медицинской эвакуации
3.	Учебный модуль 3 «Медицинские аспекты радиационных аварий. Экстренная медицинская помощь населению при радиационном инциденте»
3.1	Характеристика радиационных факторов, воздействующих на персонал и население при возникновении радиационных аварий
3.1.1	Мероприятия, направленные на снижение радиационного воздействия на персонал и население при ликвидации последствий радиационной аварии
3.1.2	Оказание медицинской помощи пораженным при радиационных авариях. Особенности инфузионной терапии
3.1.3	Оказание медицинской помощи населению при террористических актах и вооруженных конфликтах. Медицинская эвакуация
3.1.4	Особенности проведения обезболивания в зоне катастрофы и в период медицинской эвакуации (медикаментозное лечение, блокады местными анестетиками, транспортная иммобилизация, терапия психоэмоциональных реакций)
4.	Учебный модуль 4 «Экстренная медицинская помощь при отравлениях»
4.1.	Яды: их классификация по токсичности; основные факторы, определяющие тяжесть отравления. Острые отравления. Детоксикация
4.2.	Острые отравления этанолом. Клиника, дифференциальная диагностика. Оказание экстренной медицинской помощи. Особенности медицинской эвакуации пациентов с одновременным проведением интенсивной терапии
4.3	Острые отравления метанолом. Клиника, дифференциальная диагностика. Оказание экстренной медицинской помощи. Особенности медицинской эвакуации пациентов с одновременным проведением интенсивной терапии
4.4	Острые отравления хлорированными углеводородами. Оказание экстренной медицинской помощи. Особенности медицинской эвакуации пациентов с одновременным проведением интенсивной терапии
4.5	Острые отравления металлами. Оказание экстренной медицинской помощи. Особенности медицинской эвакуации пациентов с одновременным проведением интенсивной терапии
4.6	Острые отравления наркотиками и психодислептиками. Оказание экстренной медицинской помощи. Особенности медицинской эвакуации пациентов с одновременным проведением интенсивной терапии
4.7	Острые отравления разъедающими веществами. Оказание экстренной медицинской помощи. Особенности медицинской эвакуации пациентов с одновременным проведением интенсивной терапии
4.8	Острые отравления фосфорорганическими соединениями. Оказание экстренной медицинской помощи. Особенности медицинской эвакуации пациентов с одновременным проведением интенсивной терапии
4.9	Острые отравления при отравлениях окисью углерода, другими газами, дымами и парами. Оказание экстренной медицинской помощи. Особенности медицинской

	эвакуации пациентов с одновременным проведением интенсивной терапии
4.10	Синдромы, сопровождающие острые отравления (токсикологические, поражения ЦНС, гипертермический, поражения органов дыхания, поражения сердечно-сосудистой системы, желудочно-кишечных расстройств, нефропатия). Комплексный подход к дифференциальной диагностике
5.	Учебный модуль 5 «Диагностика, организация, экстренная медицинская помощь при карантинных, особо опасных инфекциях»
5.1.	Значение эпидемиологической ситуации в диагностике карантинных и особо опасных инфекций
5.2	Правила забора материала
5.3	Транспортировка материала для исследования
5.4	Противоэпидемические мероприятия и санитарная охрана границ
5.5	Эпидемиологический надзор
6.	Учебный модуль 6 «Особо опасные инфекции, требующие проведения мероприятий по санитарной охране территории Российской Федерации и территории Таможенного Союза»
6.1.	Чума. Этиология, патогенез, клиника, дифференциальная диагностика. Оказание экстренной медицинской помощи, особенности медицинской эвакуации. Проведение противоэпидемических мероприятий, организация защиты населения в очагах особо опасных инфекций
6.2	Холера. Этиология, патогенез, клиника, дифференциальная диагностика. Оказание экстренной медицинской помощи, особенности медицинской эвакуации. Проведение противоэпидемических мероприятий, организация защиты населения в очагах особо опасных инфекций
6.3	Сибирская язва. Этиология, патогенез, клиника, дифференциальная диагностика. Оказание экстренной медицинской помощи, особенности медицинской эвакуации. Проведение противоэпидемических мероприятий, организация защиты населения в очагах особо опасных инфекций
6.4	Натуральная оспа. Этиология, патогенез, клиника, дифференциальная диагностика. Оказание экстренной медицинской помощи, особенности медицинской эвакуации. Проведение противоэпидемических мероприятий, организация защиты населения в очагах особо опасных инфекций
6.5	Туляремия. Этиология, патогенез, клиника, дифференциальная диагностика. Оказание экстренной медицинской помощи, особенности медицинской эвакуации. Проведение противоэпидемических мероприятий, организация защиты населения в очагах особо опасных инфекций
6.6	Желтая лихорадка. Этиология, патогенез, клиника, дифференциальная диагностика. Оказание экстренной медицинской помощи, особенности медицинской эвакуации. Проведение противоэпидемических мероприятий, организация защиты населения в очагах особо опасных инфекций

4. ОРГАНИЗАЦИОННО–ПЕДАГОГИЧЕСКИЕ УСЛОВИЯ РЕАЛИЗАЦИИ ПРОГРАММЫ

Организационно-педагогические условия реализации рабочей программы обеспечивают успешность образовательного процесса и образовательной деятельности, и включают в себя: распределение срока обучения по учебным семестрам, форму промежуточной аттестации, виды занятий и образовательный технологии, применяемые при реализации рабочей программы дисциплины (модуля).

4.1. Сроки обучения: третий семестр обучения в ординатуре

Третий семестр

Виды учебной работы	Кол-во ак.ч. /зач. ед.
Обязательная аудиторная работа (всего), в том числе:	24
– лекции	2
– семинары	7
– практические занятия	15
Внеаудиторная (самостоятельная) работа ординатора, в том числе:	12
– изучение тем, вынесенных на самостоятельную проработку	12
Итого:	36 акад. ч./ 1 з. ед.

4.2. Промежуточная аттестация: дифференцированный зачет.

4.3. Разделы учебной дисциплины (модуля) и виды занятий

№ п/п	Название раздела дисциплины	Кол-во ак.час/з.е.			
		Л ²⁴	СЗ ²⁵	ПЗ ²⁶	СР ²⁷
Третий семестр					
1.	Учебный модуль 1 «Экстренная медицинская помощь при травмах и поражениях»	1	1	3	2
2.	Учебный модуль 2 «Экстренная медицинская помощь при ожогах»	-	1	3	2
3.	Учебный модуль 3 «Медицинские аспекты радиационных аварий. Экстренная медицинская помощь населению при радиационном инциденте»	-	1	2	2
4.	Учебный модуль 4 «Экстренная медицинская помощь при отравлениях»	-	2	3	2
5.	Учебный модуль 5 «Диагностика, организация, экстренная медицинская помощь при карантинных, особо опасных инфекциях»	1	1	2	2
6.	Учебный модуль 6 «Особо опасные инфекции, требующие проведения мероприятий по санитарной охране территории Российской Федерации и территории Таможенного Союза»	-	1	2	2
Итого:		2 ак.ч/ 0,05 з.е	7 ак.ч/ 0,25 з.е	15 ак.ч/ 0,4 з.е	12 ак.ч/ 0,3 з.е

4.4. Образовательные технологии

Выбор методов и средств обучения, образовательных технологий для реализации программы ординатуры осуществляется организацией самостоятельно исходя из необходимости достижения ординаторами планируемых результатов освоения указанной программы, а также с учетом индивидуальных возможностей ординаторов из числа инвалидов и лиц с ограниченными возможностями здоровья²⁸.

²⁴ Л – лекции

²⁵ СЗ – семинарские занятия

²⁶ ПЗ – практические занятия

²⁷ СР – самостоятельная работа

²⁸ Приказ Министерства образования и науки Российской Федерации от 19.11.2013 г. №1258 «Об утверждении порядка организации и осуществления образовательной деятельности по образовательным программам высшего образования - программам ординатуры» (зарегистрирован Министерством юстиции Российской Федерации 28.01.2014, регистрационный №31136), раздел II, п 13.

Реализация рабочей программы по освоению учебной дисциплины (модуля) осуществляется в ходе обязательной аудиторной работы, которая организуется как в традиционных формах – лекции, семинары, практические занятия, - так и с применением современных образовательных технологий. К современным образовательным технологиям относятся: технология проблемного обучения, технология проектного обучения, интерактивные технологии («мозговой штурм», «круглый стол», «конференция», дискуссия, дебаты, Case-study (анализ конкретных ситуаций, ситуационный анализ), групповая или командная работа, и др.), игровые технологии (деловая игра, ролевая игра, викторина и пр.), и др.

При реализации рабочей программы дисциплины (модуля) возможно применение электронного обучения, дистанционных образовательных технологий (ДОТ)²⁹. В этом случае учебные занятия по освоению дисциплины (модуля) могут проходить в форме вебинаров, видеоконференций, с использованием слайд- и видео-лекций, он-лайн чата, и пр. При этом дистанционные образовательные технологии, применяемые при обучении инвалидов и лиц с ограниченными возможностями здоровья (далее - инвалиды и лица с ОВЗ), должны предусматривать возможность приема-передачи информации в доступных для них формах.

Выбор образовательной технологии определяется целями и задачами обучения, содержанием учебного материала, уровнем подготовки обучающихся, кадровыми, материально-техническими и др. возможностями образовательной организации.

4.4.1. Образовательные технологии в соотношении с разделами учебной дисциплины (модуля)

№ п/п	Темы рабочей программы	Образовательные технологии ³⁰ , в т.ч. ДОТ
1.	Учебный модуль 1 «Экстренная медицинская помощь при травмах и поражениях»	вебинар/круглый стол
2.	Учебный модуль 2 «Экстренная медицинская помощь при ожогах»	вебинар
3.	Учебный модуль 3 «Медицинские аспекты радиационных аварий. Экстренная медицинская помощь населению при радиационном инциденте»	вебинар/мозговой штурм анализ конкретных ситуаций круглый стол
4.	Учебный модуль 4 «Экстренная медицинская помощь при отравлениях»	вебинар/мозговой штурм анализ конкретных ситуаций дискуссия/круглый стол
5.	Учебный модуль 5 «Диагностика, организация, экстренная медицинская помощь при карантинных, особо опасных инфекциях»	вебинар
6.	Учебный модуль 6 «Особо опасные инфекции,	вебинар/дискуссия

²⁹ Федеральный закон от 29.12.2012 №273-ФЗ (ред. от 14.07.2022) «Об образовании в Российской Федерации» (с изм. и доп., вступ. в силу с 01.09.2022) – ст. 12, п.5; ст. 13, п.2; ст. 16, п.1, п.2.

³⁰ Образовательные технологии: технология проблемного обучения; технология проектного обучения; интерактивные технологии: «мозговой штурм», «круглый стол», «конференция», дискуссия, дебаты, Case-study (анализ конкретных ситуаций, ситуационный анализ), групповая или командная работа, и др.; игровые технологии: деловая игра, ролевая игра, викторина и пр.; дистанционные образовательные технологии (формы организации занятий в ДОТ - вебинар, видеоконференция, слайд-лекция, видео-лекция, он-лайн чат, и пр.).

требующие проведения мероприятий по санитарной охране территории Российской Федерации и территории Таможенного Союза»	круглый стол анализ конкретных ситуаций деловая игра
---	--

4.5. Самостоятельная (внеаудиторная) работа

Для более глубокого усвоения учебного материала дисциплины (модуля) может быть организована внеаудиторная (самостоятельная) работа ординатора – подготовка к семинарским, практическим занятиям, изучение тем, вынесенных на самостоятельную проработку, и др.

Самостоятельная (внеаудиторная) работа обучающихся направлена на совершенствование знаний и умений, сформированных во время аудиторных занятий, а также на развитие навыков самоорганизации и самодисциплины.

Опережающая самостоятельная работа (далее – ОСР) предполагает такое построение учебного процесса, при котором определенная часть работы по теме, выполняемая обучающимся самостоятельно, предшествует совместному изучению учебного материала в группе с преподавателем. Цель ОСР – мотивировать обучающихся к решению проблемы, которую предстоит изучить; овладеть необходимой информацией, которая позволит осознанно отнестись к изучаемому материалу; включиться в его обсуждение с конкретными дополнениями или вопросами; критически подойти к новому учебному материалу, оценивая его с позиции своего опыта.

Поддержка самостоятельной работы заключается в непрерывном развитии у обучающихся рациональных приемов познавательной деятельности, переходу от деятельности, выполняемой под руководством преподавателя, к деятельности, организуемой самостоятельно, к полной замене контроля со стороны преподавателя самоконтролем.

Контроль самостоятельной работы организуется как единство нескольких форм: самоконтроль, взаимоконтроль, контроль со стороны преподавателя.

4.5.1. Организация самостоятельной (внеаудиторной) работы ординатора

№ п/п	Название раздела дисциплины	Виды самостоятельной работы	Кол-во ак.ч./зач.ед	Индексы формируемых компетенций
1.	Экстренная медицинская помощь при травмах и поражениях	Написание реферата на тему «Травматический шок. Классификация, фазы течения, патогенез, классификация, клиника, дифференциальная диагностика». Представление презентации на тему «Краш-синдром. Этиология, патогенез, клиника, дифференциальная диагностика»	2	ОПК-9, ПК-1, ПК-2, ПК-3, ПК-4
2.	Экстренная медицинская помощь при ожогах	Представление презентации на тему «Экстренная медицинская помощь пострадавшим с различными видами ожоговой травмы» Написание реферата на тему «Химические ожоги кожи. Этиологические факторы,	2	ОПК-9, ПК-1, ПК-2, ПК-3, ПК-4

		патогенез местных изменений при химических ожогах»		
3.	Медицинские аспекты радиационных аварий. Экстренная медицинская помощь населению при радиационном инциденте	Представление алгоритма «Мероприятия, направленные на снижение радиационного воздействия на персонал и население при ликвидации последствий радиационной аварии». Подготовка реферата на тему «Оказание медицинской помощи населению при террористических актах и вооруженных конфликтах» Представление слайд-презентации «Характеристика радиационных факторов, воздействующих на персонал и население при возникновении радиационных аварий»	2	ОПК-9, ПК-1, ПК-2, ПК-3, ПК-4
4.	Экстренная медицинская помощь при отравлениях	Подготовка реферата на тему «Острые отравления металлами. Оказание экстренной медицинской помощи» Подготовка презентации «Острые отравления этанолом. Клиника, дифференциальная диагностика. Оказание экстренной медицинской помощи»	2	ОПК-9, ПК-1, ПК-2, ПК-3, ПК-4
5.	Диагностика, организация, экстренная медицинская помощь при карантинных, особо опасных инфекциях	Подготовка реферата на тему «Значение эпидемиологической ситуации в диагностике карантинных и особо опасных инфекций» Подготовка реферата на тему «Противоэпидемические мероприятия»	2	ОПК-9, ПК-1, ПК-2, ПК-3, ПК-4
6.	Особо опасные инфекции, требующие проведения мероприятий по санитарной охране территории РФ и территории Таможенного Союза	Подготовка реферата «Натуральная оспа. Этиология, патогенез, клиника, дифференциальная диагностика». Подготовка сообщения «Особо опасные инфекции»	2	ОПК-9, ПК-1, ПК-2, ПК-3, ПК-4
Итого за третий семестр:			12 ак.час/0,3 зач.ед.	

5. ОРГАНИЗАЦИЯ ТЕКУЩЕГО КОНТРОЛЯ, ПРОМЕЖУТОЧНОЙ АТТЕСТАЦИИ

5.1. Текущий контроль направлен на систематическую проверку качества усвоения учебного материала ординаторами. Текущий контроль осуществляется непрерывно в процессе учебных занятий. Задача текущего контроля – предварительная оценка сформированности знаний, умений. Проверяются элементы тем и темы содержания рабочей программы.

5.2. Освоение рабочей программы сопровождается промежуточной аттестацией обучающихся, проводимой в форме, определенной учебным планом (дифференцированный зачет). Промежуточная аттестация направлена на предварительную оценку уровня сформированности соответствующих компетенций. Периоды промежуточного контроля устанавливаются учебным планом.

6. ОЦЕНОЧНЫЕ СРЕДСТВА

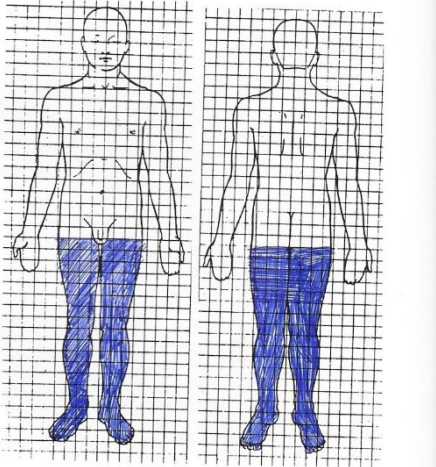
6.1. Текущий контроль

6.1.1 Примеры контрольных вопросов (заданий), выявляющих теоретическую подготовку ординатора:

№	Содержание вопроса (задания)	Индексы проверяемых компетенций
Тема учебной дисциплины: «Холера. Этиология, патогенез, клиника, дифференциальная диагностика»		
1.	Контрольный вопрос: Чем обусловлено развитие синдрома гастроэнтерита и водно-электролитных потерь при холере?	ОПК-9, ПК-1, ПК-2, ПК-3, ПК-4
	<i>Ответ:</i> Активацией аденилатциклазы и повышением выработки ц-АМФ	
Тема учебной дисциплины: «Оказание медицинской помощи пострадавшим с ожогами»		
2.	<i>Контрольный вопрос:</i> В чем заключается классификация ожогов по глубине в соответствии с МКБ?	ОПК-9, ПК-1, ПК-2, ПК-3, ПК-4
	<i>Ответ:</i> I, II, III степени	
Тема учебной дисциплины: «Медицинские аспекты радиационных аварий»		
3.	<i>Контрольный вопрос:</i> Какие потенциальные объекты радиационных аварий Вам известны?	ОПК-9, ПК-1, ПК-2, ПК-3, ПК-4
	<i>Ответ:</i> 1. Ядерные энергетические установки 2. Ядерные исследовательские реакторы 3. Промышленные и медицинские источники ионизирующего излучения 4. Транспортировка радиоактивных веществ	
Тема учебной дисциплины: «Медицинские аспекты радиационных аварий»		
4.	<i>Контрольный вопрос:</i> Что понимают под радиационным инцидентом?	ОПК-9, ПК-1, ПК-2, ПК-3, ПК-4
	<i>Ответ:</i> «Несчастные» случаи облучения людей ионизирующим облучением в повышенной дозе, причины которого могут быть самыми различными	
Тема учебной дисциплины: «Режимно-карантинные и изоляционно-ограничительные мероприятия при чрезвычайных ситуациях»		
5.	Чем определяется необходимость готовности врача-анестезиолога-реаниматолога к проведению противоэпидемических мероприятий в случае возникновения очага?	ОПК-9, ПК-1, ПК-2, ПК-3, ПК-4
	<i>Ответ:</i> 1. Приказ Минздрава России от 05.07.2016 №459н «Об утверждении стандарта скорой медицинской помощи при пневмонии»	

№	Содержание вопроса (задания)	Индексы проверяемых компетенций
	(зарегистрирован Министерством юстиции Российской Федерации 15.07.2016 №42862); 2. Приказ Минтруда России от 21.03.2017 №293н «Об утверждении профстандарта «Врач-лечебник (врач-терапевт участковый)»	

6.1.2 Примеры контрольных заданий, выявляющих практическую подготовку ординатора:

№	Содержание задания	Индексы проверяемых компетенций
Тема учебной дисциплины: «Оказание медицинской помощи пораженным при радиационных авариях. Особенности инфузионной терапии»		
1.	<i>Контрольное задание:</i> Проведите пункцию и катетеризацию периферической вены	ОПК-9, ПК-1, ПК-2, ПК-3, ПК-4
	<i>Ответ:</i> 1. Выбор места пункции 2. Обработка места пункции 3. Правила пункции периферических вен 4. Метод Сельдингера 5. Гепариновая пробка, уход	
Тема учебной дисциплины: «Травма и ранения груди, клиника, дифференциальная диагностика»		
2.	<i>Контрольное задание:</i> Дренируйте плевральную полость при напряженном пневмотораксе	ОПК-9, ПК-1, ПК-2, ПК-3, ПК-4
	<i>Ответ:</i> 1 Обоснование места пункции 2 Обработка места пункции 3 Обоснование края ребра 4 Пункция плевральной полости 5 Введение дренажа 6 Контроль стояния дренажа, уход	
Тема учебной дисциплины: «Оказание медицинской помощи пострадавшим с ожогами»		
3.	Контрольное задание: определить площадь ожога на скице (фотографии)	ОПК-9, ПК-1, ПК-2, ПК-3, ПК-4
		
	<i>Ответ:</i> 35% поверхности тела	

6.1.3 Примеры тестовых заданий:

№	Содержание тестового задания	Индексы проверяемых компетенций
Тема учебной дисциплины: «Травма и ранения груди, клиника, дифференциальная диагностика»		
1.	<i>Тестовое задание. Выберите один правильный ответ</i> Парадоксальное дыхание наблюдается при: а) пневмотораксе; б) ателектазе; в) пневмонии; г) ларингоспазме; д) управляемой вентиляции	ОПК-9, ПК-1, ПК-2, ПК-3, ПК-4
	<i>Ответ: а</i>	
Тема учебной дисциплины: «Оказание медицинской помощи пострадавшим с ожогами»		
2.	<i>Тестовое задание. Выберите один правильный ответ</i> Продолжительность ожогового шока: а) 12 часов; б) 18 часов; в) 3 суток; г) 5 дней; д) 1 неделя	ОПК-9, ПК-1, ПК-2, ПК-3, ПК-4
	<i>Ответ: в</i>	
Тема учебной дисциплины: «Оказание медицинской помощи пострадавшим с ожогами»		
3.	<i>Тестовое задание. Выберите один правильный ответ:</i> Объем инфузионной противошоковой терапии в первые 8 часов после ожога должен составлять: а) 1/4 суточного объема жидкости; б) 1/3 суточного объема жидкости; в) 1/2 суточного объема жидкости; г) 2/3 суточного объема жидкости; д) 3/4 суточного объема жидкости	ОПК-9, ПК-1, ПК-2, ПК-3, ПК-4
	<i>Ответ: в</i>	
Тема учебной дисциплины: «Химические ожоги»		
4.	<i>Тестовое задание. Выберите один правильный ответ:</i> Первая помощь при химических ожогах заключается: а) промыть пораженные участки раствором марганцовокислого калия; б) промыть пораженные участки раствором бикарбоната натрия; в) промыть пораженные участки обильно проточной водой; г) промыть пораженные участки раствором уксусной кислоты; д) ввести в/в струйный гипертонический раствор NaCl 20 мл	ОПК-9, ПК-1, ПК-2, ПК-3, ПК-4
	<i>Ответ: в</i>	

6.2. Промежуточная аттестация

6.2.1. Примеры тестовых заданий (этап междисциплинарного тестирования):

№	Содержание тестового задания	Индексы проверяемых компетенций
Тема учебной дисциплины: «Диагностика и оказание неотложной помощи при пневмо- и гемотораксе»		
1.	<i>Выберите один правильный ответ:</i> Плевральную пункцию при закрытом пневмотораксе выполняют по верхнему краю ребра из-за возможности повреждения:	ОПК-9, ПК-1, ПК-2, ПК-3, ПК-4

№	Содержание тестового задания	Индексы проверяемых компетенций
	а) надкостницы б) легочной ткани в) межреберных нервов г) межреберных сосудов д) лимфатических протоков	
	<i>Ответ:</i> г	
Тема учебной дисциплины: «Оказание медицинской помощи пострадавшим с ожогами»		
2	<i>Выберите один правильный ответ:</i> Первоочередная задача при оказании первой помощи при электротравмах и электроожогах: а) обезболивание б) перевязка в) устранить действие электрического тока г) напоить водой д) инфузионная терапия	ОПК-9, ПК-1, ПК-2, ПК-3, ПК-4
	<i>Ответ:</i> в	
Тема учебной дисциплины: «Оказание медицинской помощи пораженным при радиационных авариях»		
3.	<i>Выберите один правильный ответ:</i> С целью детоксикации при отравлении солями радиоактивных металлов применяют: а) цитохром С б) колистипол в) метилпиразол г) тетацин-кальций д) карбоксим	ОПК-9, ПК-1, ПК-2, ПК-3, ПК-4
	<i>Ответ:</i> г	
Тема учебной дисциплины: «Острые отравления металлами»		
4.	<i>Выберите один правильный ответ:</i> В качестве противоядия для нейтрализации невсосавшегося яда (соли тяжелых металлов и мышьяка) при промывании желудка используют растворы: а) 1-3% сульфат магния б) 2% гидрокарбонат натрия в) 0,5% тиосульфат натрия г) 3% хлорид аммония д) 1-2% унитиол 50-100 мл до и после промывания	ОПК-9, ПК-1, ПК-2, ПК-3, ПК-4
	<i>Ответ:</i> д	

6.2.2. Примеры контрольных вопросов, выявляющих теоретическую подготовку ординатора (этап собеседования):

№	Содержание вопроса	Индексы проверяемых компетенций
Тема учебной дисциплины: «Синдромы, сопровождающие острые отравления»		
1.	<i>Контрольный вопрос:</i> Перечислите, какие вещества могут вызвать холинолитический синдром и какими симптомами данный синдром проявляется	ОПК-9, ПК-1, ПК-2, ПК-3, ПК-4
	<i>Ответ:</i> 1. Атропин, циклодол, тремблекс, трициклические антидепрессанты,	

№	Содержание вопроса	Индексы проверяемых компетенций
	антипаркинсонические средства, производные фенотиазина 2. Тревожность, сонливость, спутанность сознания 3. Галлюцинации, атаксия, эпилептические припадки, кома 4. Угнетение дыхания 5. Гипотензия, синусовая тахикардия, желудочковая и предсердная тахикардия 6. Сухая и гиперимированная кожа, высокая температура 7. Психоз, нечеткость зрения	
Тема учебной дисциплины: «Синдромы, сопровождающие острые отравления»		
2.	<i>Контрольный вопрос:</i> Назовите, с какими заболеваниями необходимо дифференцировать синдромы желудочно-кишечных расстройств при острых отравлениях?	ОПК-9, ПК-1, ПК-2, ПК-3, ПК-4
	<i>Ответ:</i> 1. Острый аппендицит 2. Острый холецистит 3. Острый панкреатит 4. Острая кишечная непроходимость 5. Перфорация язв желудка и двенадцатиперстной кишки 6. Ущемленная грыжа передней брюшной стенки	
Тема учебной дисциплины: «Оказание медицинской помощи пострадавшим с ожогами»		
3.	<i>Контрольное задание:</i> Дайте интерпретацию лабораторных данных пациента с ожогом: лейкоциты $10,3 \times 10^9/l$, гемоглобин 160 г/л, эритроциты $4,8 \times 10^6/l$, гематокрит 53%, коэффициент анизотропии эритроцитов 16,1%, тромбоциты $468 \times 10^3/l$	ОПК-9, ПК-1, ПК-2, ПК-3, ПК-4
	<i>Ответ:</i> У пациента признаки, соответствующие стадии ожогового шока: гемоконцентрация, умеренный лейкоцитоз	

6.2.3. Примеры контрольных заданий, выявляющих практическую подготовку ординатора (этап собеседования):

№	Содержание задания	
Тема учебной дисциплины: «Яды: их классификация по токсичности; основные факторы, определяющие тяжесть отравления. Острые отравления. Детоксикация»		
1.	<i>Контрольное задание:</i> Провести форсированный диурез	ОПК-9, ПК-1, ПК-2, ПК-3, ПК-4
	<i>Ответ:</i> 1. Катетеризация мочевого пузыря 2. Пункция периферической вены 3. Определение электролитов в сыворотке крови и гематокрита 4. Провести маннитоловый тест (60-100 20% осмостерии) 5. Провести инфузию солевых растворов со скоростью 500 мл/час 6. Введение диуретиков (20-40 мг лазикса каждые 12 часов)	
Тема учебной дисциплины: «Яды: их классификация по токсичности; основные факторы, определяющие тяжесть отравления. Острые отравления. Детоксикация»		
2.	<i>Контрольное задание:</i> Провести контрольные мероприятия в период проведения форсированного диуреза	ОПК-9, ПК-1, ПК-2, ПК-3, ПК-4
	<i>Ответ:</i> 1. Ведение протокола лечения	

№	Содержание задания	
	2. Ежечасный контроль количества мочи 3. Определения баланса жидкости 4. Определение электролитов в сыворотке крови каждые 12 часов 5. Ежечасное измерение ЦВД 6. Контроль гемодинамики 7. Определение электролитов в моче каждые 12 часов 8. Определение содержания азотистых шлаков ежечасно	
Тема учебной дисциплины: «Особенности проведения обезболивания в зоне катастрофы и в период медицинской эвакуации (медикаментозное лечение, блокады местными анестетиками, транспортная иммобилизация, терапия психоэмоциональных реакций)»		
3.	<i>Контрольное задание:</i> Выполните фулярную анестезию по А.В. Вишневному	ОПК-9, ПК-1, ПК-2, ПК-3, ПК-4
	<i>Ответ:</i> 1. Укладка больного 2. Обработка кожи (йод, спирт) 3. Спросить о переносимости местных анестетиков 4. Внутривожно ввести 2-3 мл 0,25% раствора новокаина 5. Длинной иглой, предпуская раствор анестетика, дойти до кости (на бедре – по наружной, передней и задней поверхности, а на плече – по задней и передней поверхности), на 1-2 мм иглу оттягивают на себя и вводят 100-130 мл 0,25% раствора новокаина	

6.2.4. Примеры ситуационных задач (этап собеседования):

№	Содержание задачи	Индексы проверяемых компетенций
Тема учебной дисциплины: «Оказание медицинской помощи пострадавшим с ожогами»		
1.	<i>Ситуационная задача:</i> Выбор средств и расчётный объем инфузионной терапии в первые сутки у пациента 25 лет с массой тела 70 кг и электроожогом верхних конечностей III степени 10% п.т. Принципы и тактика лечения пациента в 1-е сутки	ОПК-9, ПК-1, ПК-2, ПК-3, ПК-4
	<i>Ответ:</i> У пациента с данной тяжестью травмы неизбежно развитие ожогового шока. Лечение проводится в реанимационном отделении. Исключается/подтверждается электротравма. Проводится мониторинг сердечной деятельности, ЭКГ. Расчетный объем инфузионной терапии составляет по формуле Эванса-Брукса 6200 мл. Из них 2000 мл - 5% раствор глюкозы, 2500 мл - растворы кристаллоидов, 1700 мл - растворы коллоидов. В первые 8 часов необходимо перелить 3100 мл. Проводится мониторинг почасового диуреза, показателей дыхания и гемодинамики, температурной реакции. Проводится первичная хирургическая обработка ран, при наличии сдавления тканей струпом - экстренная операция некротомия. Повязочный метод ведения ран	

7. УЧЕБНО–МЕТОДИЧЕСКОЕ ОБЕСПЕЧЕНИЕ УЧЕБНОГО ПРОЦЕССА ПО РАБОЧЕЙ ПРОГРАММЕ

7.1. Учебно-методическая документация и материалы:

- 1) Слайд-презентации лекций по темам рабочей программы.
- 2) Стандарты ведения больных в стационаре и амбулаторной практике

7.2. Литература

В качестве учебной литературы используется оригинальная монографическая и периодическая литература по тематике специальности. К основным средствам обучения также относятся учебно-методические комплексы, аудио- и видеокурсы, справочная литература, словари (толковые, общие и отраслевые).

Основная литература:

1. Александрович, Ю.С. Респираторная поддержка при критических состояниях в педиатрии и неонатологии / Александрович Ю.С., Пшениснов К.В. - Москва: ГЭОТАР-Медиа, 2020. - 272 с. (Серия "Библиотека врача-специалиста") - ISBN 978-5-9704-5418-3. - Текст: электронный // URL: <https://www.rosmedlib.ru/book/ISBN9785970454183.html>

2. Багненко, С.Ф. Скорая медицинская помощь: национальное руководство / под ред. С.Ф. Багненко, М.Ш. Хубутя, А.Г. Мирошниченко, И.П. Миннуллина. - Москва: ГЭОТАР-Медиа, 2021. - 888 с. (Серия "Национальные руководства") // URL: <https://www.rosmedlib.ru/book/ISBN9785970462393.html>

3. Блохин, Б.М. Неотложная педиатрия: национальное руководство / под ред. Б. М. Блохина. - Москва: ГЭОТАР-Медиа, 2019. - 832 с. // URL: <https://www.rosmedlib.ru/book/ISBN9785970450444.html>

4. Бокерия, Л.А. Внезапная сердечная смерть / Бокерия Л.А., Ревешвили А.Ш., Неминуций Н.М., Проничева И.В. - Москва: ГЭОТАР-Медиа, 2020. - 352 с. (Серия "Библиотека врача-специалиста") // URL: <https://www.rosmedlib.ru/book/ISBN9785970456293.html>

5. Бунятян, А.А. Анестезиология: национальное руководство: краткое издание / под ред. А.А. Бунятяна, В.М. Мизикова. - Москва: ГЭОТАР-Медиа, 2020. - 656 с. - 656 с. // URL: <https://www.rosmedlib.ru/book/ISBN9785970457092.html>

6. Геккиева, А.Д. Скорая и неотложная помощь. Общие вопросы реаниматологии: учебное пособие / А.Д. Геккиева. - Москва: ГЭОТАР-Медиа, 2021. - 128 с.: ил. - 128 с. // URL: <https://www.rosmedlib.ru/book/ISBN9785970460078.html>

7. Дубровина, С.О. Неотложная помощь в гинекологии / Дубровина С.О., Новиков Е.И., Лапшин В.Н., Василенко Л.В. - Москва: ГЭОТАР-Медиа, 2020. - 144 с. // URL: <https://www.rosmedlib.ru/book/ISBN9785970453056.html>

8. Зайцев, А.Ю. Трудные дыхательные пути. Как не испугаться и не ошибиться / А.Ю. Зайцев, В.А. Светлов, К.В. Дубровин. - Москва: ГЭОТАР-Медиа, 2023. - 128 с. // URL: <https://www.rosmedlib.ru/book/ISBN9785970478585.html>

9. Интенсивная терапия: национальное руководство. - Т. 1.: в 2 т. / под ред. И.Б. Заболотских, Д.Н. Проценко. - 2-е изд., перераб. и доп. - Москва: ГЭОТАР-Медиа, 2022. - 1136 с. (Серия "Национальные руководства") - // URL: <https://www.rosmedlib.ru/book/ISBN9785970471906.html>

10. Интенсивная терапия: национальное руководство. Т. 2: в 2 т. / под ред. И.Б. Заболотских, Д.Н. Проценко. - 2-е изд., перераб. и доп. - Москва: ГЭОТАР-Медиа, 2022. - 1056 с. (Серия "Национальные руководства") // URL: <https://www.rosmedlib.ru/book/ISBN9785970471913.html>

11. Ионов, О.В. Неотложные состояния у новорожденных детей / Ионов О.В. - Москва: ГЭОТАР-Медиа, 2020. - 416 с. // URL: <https://www.rosmedlib.ru/book/ISBN9785970458099.html>
12. Кишкун, А.А. Диагностика неотложных состояний / Кишкун А.А. - Москва: ГЭОТАР-Медиа, 2019. - 736 с. // URL: <https://www.rosmedlib.ru/book/ISBN9785970450574.html>
13. Кочетков, С. Всероссийские клинические рекомендации по контролю над риском внезапной остановки сердца и внезапной сердечной смерти, профилактике и оказанию первой помощи / Коллектив авторов - Москва: ГЭОТАР-Медиа, 2018. - 256 с. // URL: <https://www.rosmedlib.ru/book/ISBN9785970444641.html>
14. Крылов, В.В. Нейрореаниматология: практическое руководство / В.В. Крылов, С.С. Петриков, Г.Р. Рамазанов, А.А. Солодов. - 2-е изд., перераб. и доп. - Москва: ГЭОТАР-Медиа, 2021. - 176 с. (Серия "Библиотека врача-специалиста") // URL: <https://www.rosmedlib.ru/book/ISBN9785970461785.html>
15. Мкртумян, А.М. Неотложная эндокринология / А. М. Мкртумян, А. А. Нелаева - Москва: ГЭОТАР-Медиа, 2018. - 128 с. // URL: <https://www.rosmedlib.ru/book/ISBN9785970444108.html>
16. Первая помощь и медицинские знания: практическое руководство по действиям в неотложных ситуациях / под ред. Дежурного Л.И., Миннуллина И.П. - Москва: ГЭОТАР-Медиа, 2019. - 256 с. // URL: <https://www.rosmedlib.ru/book/ISBN9785970454268.html>
17. Пирадов, М.А. Инсульт: пошаговая инструкция. Руководство для врачей / М.А. Пирадов, М.Ю. Максимова, М.М. Танашян. - 2-е изд., перераб. и доп. - Москва: ГЭОТАР-Медиа, 2020. - 288 с. // URL: <https://www.rosmedlib.ru/book/ISBN9785970457825.html>
18. Плавунов, Н.Ф. Неотложная и скорая медицинская помощь при острой инфекционной патологии / под ред. Н.Ф. Плавунова. - Москва: ГЭОТАР-Медиа, 2022. - 512 с.: ил. (Серия "Скорая медицинская помощь"). - 512 с. (Серия "Скорая медицинская помощь") // URL: <https://www.rosmedlib.ru/book/ISBN9785970465936.html>
19. Руксин, В.В. Неотложная амбулаторно-поликлиническая кардиология: краткое руководство / Руксин В.В. - Москва: ГЭОТАР-Медиа, 2018. - 256 с. // URL: <https://www.rosmedlib.ru/book/ISBN9785970447918.html>
20. Тараканов, А.В. Лекарства при оказании скорой медицинской помощи: руководство для врачей и фельдшеров / А.В. Тараканов. - Москва: ГЭОТАР-Медиа, 2022. - (Серия "Скорая медицинская помощь"). - 400 с. // URL: <https://www.rosmedlib.ru/book/ISBN9785970466933.html>
21. Шайтор, В.М. Неотложная акушерско-гинекологическая помощь девочкам и девушкам-подросткам: краткое руководство для врачей / В.М. Шайтор, А. В. Емельянова. - Москва: ГЭОТАР-Медиа, 2020. - 272 с. // URL: <https://www.rosmedlib.ru/book/ISBN9785970453780.html>
22. Шайтор, В.М. Неотложная неонатология: краткое руководство для врачей / В. М. Шайтор, Л. Д. Панова. - Москва: ГЭОТАР-Медиа, 2020. - 320 с.: ил. - 320 с. // URL: <https://www.rosmedlib.ru/book/ISBN9785970455159.html>

23. Якушин, С.С. Инфаркт миокарда / С.С. Якушин, Н.Н. Никулина, С.В. Селезнев - Москва: ГЭОТАР-Медиа, 2018. - 240 с. // URL: <https://www.rosmedlib.ru/book/ISBN9785970444115.html>

Дополнительная литература:

1. Гринштейн, Ю.И. Неотложная помощь в терапии и кардиологии / Под ред. Ю.И. Гринштейна - Москва: ГЭОТАР-Медиа, 2009. - 224 с. // URL: <https://www.rosmedlib.ru/book/ISBN9785970411629.html>

2. Демичев, С.В. Первая помощь / С.В. Демичев - Москва: ГЭОТАР-Медиа, 2017. - 192 с. // URL: <https://www.rosmedlib.ru/book/ISBN9785970441664.html>

3. Зильбер, З.К. Неотложная пульмонология / Зильбер З.К. - Москва: ГЭОТАР-Медиа, 2009. - 264 с. (Серия "Библиотека врача-специалиста") // URL: <https://www.rosmedlib.ru/book/ISBN9785970412282.html>

4. Красильникова, И.М. Неотложная доврачебная медицинская помощь: учеб. пособие / И.М. Красильникова, Е.Г. Моисеева. - Москва: ГЭОТАР-Медиа, 2014. - 192 с.: ил. - 192 с. // URL: <https://www.rosmedlib.ru/book/ISBN9785970427637.html>

5. Руксин, В.В. Неотложная амбулаторно-поликлиническая кардиология: краткое руководство / В.В. Руксин - Москва: ГЭОТАР-Медиа, 2016. - 256 с. // URL: <https://www.rosmedlib.ru/book/ISBN9785970439029.html>

6. Стандарты первичной медико-санитарной помощи / - Москва: ГЭОТАР-Медиа, 2019. // URL: <https://www.rosmedlib.ru/book/StandartSMP1.html>

7. Шайтор, В.М. Скорая и неотложная медицинская помощь детям: краткое руководство для врачей / В.М. Шайтор. - 2-е изд., испр. и доп. - Москва: ГЭОТАР-Медиа, 2017. - 416 с. - 416 с. // URL: <https://www.rosmedlib.ru/book/ISBN9785970448182.html>

8. Ющук, Н.Д. Пищевые токсикоинфекции. Пищевые отравления / под ред. Н.Д. Ющука - Москва: ГЭОТАР-Медиа, 2017. - 160 с. // URL: <https://www.rosmedlib.ru/book/ISBN9785970443194.html>

Информационный ресурс:

1. Алексеев А.А., Бобровников А.Э., Митичкин А.Е., Малютина Н.Б., Попов С.В. Применение синтетических губчатых повязок для лечения обожженных. Учебно-методическое пособие. М., 2015.

2. Алексеев А.А., Бобровников А.Э., Крутиков М.Г., Лагвилава М.Г. Тактика лечения пострадавших с остаточными длительно существующими ожоговыми ранами. Методическая разработка. М., 2011.

3. Будкевич Л.И., Сошкина В.В. Местное лечение детей с ожогами. Учебное пособие для врачей. М., 2015.

4. Военно-полевая терапия: национальное руководство/Под ред. Е.Л. Насонова, В.А. Насоновой - М.: ГЭОТАР-Медиа, 2007. - 416 с.

5. Практическая аритмология в таблицах/под ред. В.В. Салухова - М.: ГЭОТАР-Медиа, 2017.

6. Руководство по скорой медицинской помощи / под ред. С.Ф. Багненко, А.Л. Вёрткина, А.Г. Мирошниченко, М.Ш. Хубутии. - М.: ГЭОТАР-Медиа, 2010. - 816 с.

8. МАТЕРИАЛЬНО-ТЕХНИЧЕСКОЕ ОБЕСПЕЧЕНИЕ УЧЕБНОГО ПРОЦЕССА ПО РАБОЧЕЙ ПРОГРАММЕ

Помещения кафедры анестезиологии и неотложной медицины представляют собой учебные аудитории для проведения занятий лекционного типа, занятий семинарского типа, групповых и индивидуальных консультаций, текущего контроля и промежуточной аттестации, а также помещения для самостоятельной работы и помещения для хранения и профилактического обслуживания учебного оборудования. Помещения укомплектованы специализированной мебелью и техническими средствами обучения, служащими для представления учебной информации большой аудитории.

Для проведения занятий лекционного типа предлагаются наборы демонстрационного оборудования и учебно-наглядных пособий, обеспечивающие тематические иллюстрации, соответствующие рабочим программам дисциплин (модулей).

Минимально необходимый для реализации программы ординатуры перечень материально-технического обеспечения включает в себя специально оборудованные помещения для проведения учебных занятий, в том числе:

- аудитории, оборудованные мультимедийными и иными средствами обучения, позволяющими использовать симуляционные технологии, с типовыми наборами профессиональных моделей и результатов лабораторных и инструментальных исследований в количестве, позволяющем обучающимся осваивать умения и навыки, предусмотренные профессиональной деятельностью, индивидуально;

- операционные, отделения реанимации и интенсивной терапии, оснащенные специализированным оборудованием и расходным материалом в количестве, позволяющем обучающимся осваивать умения и навыки индивидуально.

Помещения для самостоятельной работы обучающихся оснащены компьютерной техникой с возможностью подключения к сети «Интернет» и обеспечением доступа в электронную информационно-образовательную среду Академии.

В случае применения электронного обучения, дистанционных образовательных технологий допускается замена специально оборудованных помещений их виртуальными аналогами, позволяющими обучающимся осваивать умения и навыки, предусмотренные профессиональной деятельностью.

Кафедра анестезиологии и неотложной медицины обеспечена необходимым комплектом лицензионного программного обеспечения (состав определяется в рабочих программах дисциплин (модулей) и подлежит ежегодному обновлению).

Электронно-библиотечные системы (электронная библиотека) и электронная информационно-образовательная среда обеспечивают одновременный доступ не менее 25 процентам обучающихся по программе ординатуры.

Обучающимся обеспечен доступ (удаленный доступ), в том числе в случае применения электронного обучения, дистанционных образовательных технологий, к современным профессиональным базам данных и информационным справочным системам, состав которых определяется в рабочих программах дисциплин (модулей) и подлежит ежегодному обновлению.

Обучающиеся из числа лиц с ограниченными возможностями здоровья обеспечены печатными и (или) электронными образовательными ресурсами в формах, адаптированных к ограничениям их здоровья.

9. КАДРОВОЕ ОБЕСПЕЧЕНИЕ РЕАЛИЗАЦИИ РАБОЧЕЙ ПРОГРАММЫ

Реализация программы ординатуры обеспечивается профессорско-преподавательским составом кафедры анестезиологии и неотложной медицины ФГБОУ ДПО РМАНПО МЗ России.

Министерство здравоохранения Российской Федерации
ФЕДЕРАЛЬНОЕ ГОСУДАРСТВЕННОЕ БЮДЖЕТНОЕ ОБРАЗОВАТЕЛЬНОЕ
УЧРЕЖДЕНИЕ ДОПОЛНИТЕЛЬНОГО ПРОФЕССИОНАЛЬНОГО ОБРАЗОВАНИЯ
«РОССИЙСКАЯ МЕДИЦИНСКАЯ АКАДЕМИЯ НЕПРЕРЫВНОГО
ПРОФЕССИОНАЛЬНОГО ОБРАЗОВАНИЯ»

ОДОБРЕНО

Учебно-методическим советом
ФГБОУ ДПО РМАНПО
Минздрава России

« 29 » мая 2023 г. протокол № 12
Председатель О. А. Милованова



УТВЕРЖДАЮ

Ректор ФГБОУ ДПО РМАНПО
Минздрава России
академик РАН, профессор

Д.А.Сычев

« 30 » мая 2023 г.

**РАБОЧАЯ ПРОГРАММА УЧЕБНОЙ ДИСЦИПЛИНЫ (МОДУЛЯ)
ОБЩЕСТВЕННОЕ ЗДОРОВЬЕ И ЗДРАВООХРАНЕНИЕ**

**основной профессиональной образовательной программы высшего
образования – программы подготовки кадров высшей квалификации
в ординатуре по специальности 31.08.02 Анестезиология-реаниматология**

Блок 1

Обязательная часть (Б1.О.1.5)

Уровень образовательной программы: высшее образование

Подготовка кадров высшей квалификации

Вид программы – практико-ориентированная

Направление подготовки

31.00.00 Клиническая медицина

Форма обучения

очная

Москва

2023

Рабочая программа учебной дисциплины (модуля) «Общественное здоровье и здравоохранение» разработана преподавателями кафедры организации здравоохранения и общественного здоровья с курсом оценки технологий здравоохранения в соответствии с учебным планом основной профессиональной образовательной программы высшего образования – программы подготовки кадров высшей квалификации в ординатуре по специальности 31.08.02 Анестезиология-реаниматология.

Авторы рабочей программы:

№ пп.	Фамилия, имя, отчество	Ученая степень, звание	Занимаемая должность	Место работы
1.	Омельяновский Виталий Владимирович	д.м.н., профессор	заведующий кафедрой организации здравоохранения и общественного здоровья с курсом оценки технологий здравоохранения	ФГБОУ ДПО РМАНПО МЗ РФ
2.	Сон Ирина Михайловна	д.м.н., профессор	заведующая кафедрой организации здравоохранения и общественного здоровья с курсом управления сестринской деятельностью	ПИУВ – филиал ФГБОУ ДПО РМАНПО МЗ РФ
3.	Меньшикова Лариса Ивановна	д.м.н., профессор	профессор кафедры организации здравоохранения и общественного здоровья с курсом оценки технологий здравоохранения	ФГБОУ ДПО РМАНПО МЗ РФ
4.	Задворная Ольга Леонидовна	д.м.н., профессор	профессор кафедры организации здравоохранения и общественного здоровья с курсом оценки технологий здравоохранения	ФГБОУ ДПО РМАНПО МЗ РФ
5.	Восканян Юрий Эдуардович	д.м.н., профессор	профессор кафедры организации здравоохранения и общественного здоровья с курсом оценки технологий здравоохранения	ФГБОУ ДПО РМАНПО МЗ РФ
6.	Боговская Елизавета Алексеевна	к.м.н., доцент	доцент кафедры организации здравоохранения и общественного здоровья с курсом оценки технологий здравоохранения	ФГБОУ ДПО РМАНПО МЗ РФ
7.	Борисов Константин Николаевич	к.м.н.	доцент кафедры организации здравоохранения и общественного здоровья с курсом оценки технологий здравоохранения	ФГБОУ ДПО РМАНПО МЗ РФ
8.	Титор Светлана Евгеньевна	к.ю.н., доцент	доцент кафедры организации здравоохранения и общественного здоровья с курсом оценки технологий здравоохранения	ФГБОУ ДПО РМАНПО МЗ РФ
<i>по методическим вопросам</i>				
1.	Першина Ольга Николаевна		заместитель директора Института методологии профессионального развития	ФГБОУ ДПО РМАНПО МЗ РФ
2.	Смирнова Ирина Эдуардовна	к.п.н. доцент	начальник учебно-методического отдела Института методологии профессионального развития	ФГБОУ ДПО РМАНПО МЗ РФ

Рабочая программа учебной дисциплины (модуля) «Общественное здоровье и здравоохранение» разработана в 2022 году, рассмотрена и одобрена Учебно-методическим Советом Академии 27.06.2022, протокол №6.

Рабочая программа учебной дисциплины (модуля) «Общественное здоровье и здравоохранение» обновлена в 2023 году, рассмотрена и одобрена Учебно-методическим Советом Академии 29.05.2023 г., протокол №12.

Министерство здравоохранения Российской Федерации
ФЕДЕРАЛЬНОЕ ГОСУДАРСТВЕННОЕ БЮДЖЕТНОЕ ОБРАЗОВАТЕЛЬНОЕ
УЧРЕЖДЕНИЕ ДОПОЛНИТЕЛЬНОГО ПРОФЕССИОНАЛЬНОГО ОБРАЗОВАНИЯ
«РОССИЙСКАЯ МЕДИЦИНСКАЯ АКАДЕМИЯ НЕПРЕРЫВНОГО
ПРОФЕССИОНАЛЬНОГО ОБРАЗОВАНИЯ»

АННОТАЦИЯ РАБОЧЕЙ ПРОГРАММЫ УЧЕБНОЙ ДИСЦИПЛИНЫ (МОДУЛЯ)
«ОБЩЕСТВЕННОЕ ЗДОРОВЬЕ И ЗДРАВООХРАНЕНИЕ»

Блок 1. Обязательная часть (Б1.О.1.5)

Программа	Основная профессиональная образовательная программа высшего образования – программа подготовки кадров высшей квалификации в ординатуре по специальности 31.08.02 Анестезиология-реаниматология
Код и наименование укрупненной группы направления подготовки	31.00.00 Клиническая медицина
Наименование специальности	Анестезиология-реаниматология
Форма обучения	очная
Квалификация выпускника	Врач–анестезиолог-реаниматолог
Индекс дисциплины	Б1.О.1.6
Курс и семестр	Второй курс, третий семестр
Общая трудоемкость дисциплины	1 зачетная единица
Продолжительность в часах	36
в т.ч.	
самостоятельная (внеаудиторная) работа, часов	12
Форма контроля	Дифференцированный зачет

Место дисциплины в структуре основной профессиональной образовательной программы высшего образования – программы подготовки кадров высшей квалификации в ординатуре:

Рабочая программа учебной дисциплины (модуля) «Общественное здоровье и здравоохранение» (далее – рабочая программа) относится к Блоку 1 программы ординатуры и является обязательной для освоения обучающимися. Изучение дисциплины направлено на формирование компетенций, обеспечивающих выполнение основных видов деятельности врача.

1.1. Цель программы – подготовка квалифицированного врача, способного и готового к осуществлению самостоятельной профессиональной деятельности в области охраны здоровья граждан путем обеспечения оказания высококвалифицированной помощи в соответствии с требованиями стандарта в сфере здравоохранения на основе сформулированных универсальных, общепрофессиональных и профессиональных компетенций.

1.2. Задачи программы:

сформировать знания:

- направлений стратегического развития здравоохранения Российской Федерации;
- законодательных основ обеспечения потребностей граждан в Российской Федерации в медицинской помощи и медицинском сопровождении;
- основ медико-правовых отношений при оказании медицинской помощи и защиты прав пациентов;
- способов применения достижений в области медицины и фармации в профессиональном контексте;

- работы с проектом, руководства проектной деятельностью, определения потенциальных рисков и мер по их предотвращению, устанавливая критерии эффективности проекта;
- медико-демографических особенностей здоровья населения Российской Федерации;
- методов профилактики неинфекционных заболеваний, основных факторов риска, влияющих на здоровье и продолжительность жизни человека, их медико-социальной значимости;
- методов реабилитации пациентов по профилю;
- основных направлений развития системы стандартизации и оценки качества медицинской помощи;
- организационных аспектов управления здравоохранением, организационных аспектов управления ресурсами и процессами деятельности медицинской организации на основе системного и проектного подходов;
- информационного обеспечения в сфере здравоохранения, медицинских информационных систем, телемедицинских технологий и Интернет-ресурсов в медицине;
- организационно-правовых основ контроля качества медицинской помощи и безопасности медицинской деятельности в Российской Федерации;
- основных принципов организации оказания медицинской помощи с использованием телемедицинских технологий, умеет применять их на практике.

сформировать умения:

- выделять основные направления стратегического развития здравоохранения Российской Федерации;
- руководствоваться законодательными основами обеспечения потребностей граждан в Российской Федерации в медицинской помощи и медицинском сопровождении;
- соблюдать основы медико-правовых отношений при оказании медицинской помощи и защиты прав пациентов;
- применять и внедрять достижения в области медицины и фармации в профессиональном контексте;
- работы с проектом, руководства проектной деятельностью, определения потенциальных рисков и мер по их предотвращению, устанавливая критерии эффективности проекта;
- оперировать медико-демографическими особенностями здоровья населения Российской Федерации;
- применять методы профилактики неинфекционных заболеваний, основных факторов риска, влияющих на здоровье и продолжительность жизни человека с учетом их медико-социальной значимости;
- применять методы реабилитации пациентов по профилю;
- соблюдать направления развития системы стандартизации и реализовывать критерии оценки качества медицинской помощи;
- обеспечивать реализацию организационных аспектов управления здравоохранением, организационных аспектов управления ресурсами и процессами деятельности медицинской организации на основе системного и проектного подходов;
- применять информационное обеспечение в сфере здравоохранения, медицинских информационных систем, телемедицинских технологий и Интернет-ресурсов в медицине;
- соблюдать организационно-правовые основы контроля качества медицинской помощи и безопасности медицинской деятельности в Российской Федерации;
- соблюдать основные принципы организации оказания медицинской помощи с использованием телемедицинских технологий, применять их на практике.

сформировать навыки:

- внедрения направлений стратегического развития здравоохранения Российской Федерации;
- обеспечения потребностей граждан в Российской Федерации в медицинской помощи и медицинском сопровождении;
- оказания медицинской помощи и защиты прав пациентов;

- применения достижений в области медицины и фармации в профессиональном контексте;
- работы с проектом, руководства проектной деятельностью, определения потенциальных рисков и мер по их предотвращению, устанавливая критерии эффективности проекта;
- учета медико-демографических особенностей здоровья населения Российской Федерации;
- профилактики неинфекционных заболеваний, основных факторов риска, влияющих на здоровье и продолжительность жизни человека, их медико-социальной значимости;
- реабилитации пациентов по профилю;
- развития системы стандартизации и оценки качества медицинской помощи;
- управления здравоохранением, управления ресурсами и процессами деятельности медицинской организации на основе системного и проектного подходов;
- информационного обеспечения в сфере здравоохранения, медицинских информационных систем, телемедицинских технологий и Интернет-ресурсов в медицине;
- обеспечения качества медицинской помощи и безопасности медицинской деятельности в Российской Федерации;
- организации оказания медицинской помощи с использованием телемедицинских технологий.

Формируемые компетенции: УК-1, УК-2, ОПК-1, ОПК-2.

Место дисциплины в структуре основной профессиональной образовательной программы высшего образования – программы подготовки кадров высшей квалификации в ординатуре:

Рабочая программа учебной дисциплины (модуля) «Общественное здоровье и здравоохранение» (далее – рабочая программа) относится к Блоку 1 программы ординатуры и является обязательной для освоения обучающимися. Изучение дисциплины направлено на формирование компетенций, обеспечивающих выполнение основных видов деятельности врача.

1.1. Цель программы подготовка квалифицированного врача, способного и готового к осуществлению самостоятельной профессиональной деятельности в области охраны здоровья граждан путем обеспечения оказания высококвалифицированной помощи в соответствии с требованиями стандарта в сфере здравоохранения на основе сформулированных универсальных, общепрофессиональных и профессиональных компетенций.

1.2. Задачи программы:

сформировать знания:

- направлений стратегического развития здравоохранения Российской Федерации;
- законодательных основ обеспечения потребностей граждан в Российской Федерации в медицинской помощи и медицинском сопровождении;
- основ медико-правовых отношений при оказании медицинской помощи и защиты прав пациентов;
- способов применения достижений в области медицины и фармации в профессиональном контексте;
- работы с проектом, руководства проектной деятельностью, определения потенциальных рисков и мер по их предотвращению, устанавливать критерии эффективности проекта;
- медико-демографических особенностей здоровья населения Российской Федерации;
- методов профилактики неинфекционных заболеваний, основных факторов риска, влияющих на здоровье и продолжительность жизни человека, их медико-социальной значимости;
- методов реабилитации пациентов по профилю;
- основных направлений развития системы стандартизации и оценки качества медицинской помощи;
- организационных аспектов управления здравоохранением, организационных аспектов управления ресурсами и процессами деятельности медицинской организации на основе системного и проектного подходов;
- информационного обеспечения в сфере здравоохранения, медицинских информационных систем, телемедицинских технологий и Интернет-ресурсов в медицине;

- организационно-правовых основ контроля качества медицинской помощи и безопасности медицинской деятельности в Российской Федерации;
- основных принципов организации оказания медицинской помощи с использованием телемедицинских технологий, умеет применять их на практике.

сформировать умения:

- выделять основные направления стратегического развития здравоохранения Российской Федерации;
- руководствоваться законодательными основами обеспечения потребностей граждан в Российской Федерации в медицинской помощи и медицинском сопровождении;
- соблюдать основы медико-правовых отношений при оказании медицинской помощи и защиты прав пациентов;
- применять и внедрять достижения в области медицины и фармации в профессиональном контексте;
- работы с проектом, руководства проектной деятельностью, определения потенциальных рисков и мер по их предотвращению, устанавливать критерии эффективности проекта;
- оперировать медико-демографическими особенностями здоровья населения Российской Федерации;
- применять методы профилактики неинфекционных заболеваний, основных факторов риска, влияющих на здоровье и продолжительность жизни человека с учетом их медико-социальной значимости;
- применять методы реабилитации пациентов по профилю;
- соблюдать направления развития системы стандартизации и реализовывать критерии оценки качества медицинской помощи;
- обеспечивать реализацию организационных аспектов управления здравоохранением, организационных аспектов управления ресурсами и процессами деятельности медицинской организации на основе системного и проектного подходов;
- применять информационное обеспечение в сфере здравоохранения, медицинских информационных систем, телемедицинских технологий и Интернет-ресурсов в медицине;
- соблюдать организационно-правовые основы контроля качества медицинской помощи и безопасности медицинской деятельности в Российской Федерации;
- соблюдать основные принципы организации оказания медицинской помощи с использованием телемедицинских технологий, применять их на практике.

сформировать навыки:

- внедрения направлений стратегического развития здравоохранения Российской Федерации;
- обеспечения потребностей граждан в Российской Федерации в медицинской помощи и медицинском сопровождении;
- оказания медицинской помощи и защиты прав пациентов;

- применения достижений в области медицины и фармации в профессиональном контексте;
- работы с проектом, руководства проектной деятельностью, определения потенциальных рисков и мер по их предотвращению, устанавливать критерии эффективности проекта;
- учета медико-демографических особенностей здоровья населения Российской Федерации;
- профилактики неинфекционных заболеваний, основных факторов риска, влияющих на здоровье и продолжительность жизни человека, их медико-социальной значимости;
- реабилитации пациентов по профилю;
- развития системы стандартизации и оценки качества медицинской помощи;
- управления здравоохранением, управления ресурсами и процессами деятельности медицинской организации на основе системного и проектного подходов;
- информационного обеспечения в сфере здравоохранения, медицинских информационных систем, телемедицинских технологий и Интернет-ресурсов в медицине;
- обеспечения качества медицинской помощи и безопасности медицинской деятельности в Российской Федерации;
- организации оказания медицинской помощи с использованием телемедицинских технологий.

1.3. Трудоемкость освоения рабочей программы: 1 зачетная единица, что составляет 36 академических часов.

1.4. Нормативно-правовые документы, регламентирующие образовательную деятельность:

- Конституция Российской Федерации;
- Указ Президента Российской Федерации от 07.05.2018 №204 «О национальных целях и стратегических задачах развития Российской Федерации на период до 2024 года»;
- Указ Президента Российской Федерации от 06.06. 2019 №254 «О Стратегии развития здравоохранения в Российской Федерации на период до 2025 года»;
- Федеральный закон от 29.12.2012 №273-ФЗ «Об образовании в Российской Федерации»;
- Федеральный закон от 21.11.2011 №323-ФЗ (ред. от 03.07.2016) «Об основах охраны здоровья граждан в Российской Федерации» (с измен. на 26.02.2022 г.);
- Федеральный закон от 27.07.2006 №152-ФЗ «О персональных данных» (с изменениями и дополнениями);
- Приказ Министерства науки и высшего образования Российской Федерации от 02 февраля 2022 № 95 «Об утверждении Федерального государственного образовательного стандарта высшего образования – подготовка кадров высшей квалификации по программам ординатуры по специальности 31.08.02

Анестезиология-реаниматология» (зарегистрирован Министерством юстиции Российской Федерации 11 марта 2022 г., регистрационный № 67708);

- Приказ Министерства труда и социальной защиты Российской Федерации от 27.08.2018 № 554н «Об утверждении профессионального стандарта «Врач-анестезиолог-реаниматолог» (зарегистрирован Министерством юстиции Российской Федерации 14 сентября 2018 года, регистрационный № 52161);

- Приказ Министерства образования и науки Российской Федерации от 19.11.2013 №1258 «Об утверждении Порядка организации и осуществления образовательной деятельности по образовательным программам высшего образования – программам ординатуры» (зарегистрирован Министерством юстиции Российской Федерации 28.01.2014, регистрационный №31136) (далее – Порядок организации образовательной деятельности);

- Приказ Министерства образования и науки Российской Федерации от 28.05.2014 №594 «Об утверждении Порядка разработки примерных основных образовательных программ, проведения их экспертизы и ведения реестра примерных основных образовательных программ» (зарегистрирован Министерством юстиции Российской Федерации 29.07.2014, регистрационный №33335);

- Приказ Министерства здравоохранения Российской Федерации от 03.09.2013 №620н «Об утверждении Порядка организации и проведения практической подготовки обучающихся по профессиональным образовательным программам медицинского образования, фармацевтического образования» (зарегистрирован Министерством юстиции Российской Федерации 01.11.2013, регистрационный №30304);

- Приказ Министерства образования и науки Российской Федерации от 23.08.2017 №816 «Об утверждении порядка применения организациями, осуществляющими образовательную деятельность, электронного обучения, дистанционных образовательных технологий при реализации образовательных программ» (зарегистрирован Министерством юстиции Российской Федерации 18.09.2017, регистрационный №48226);

- Приказ Министерства образования и науки Российской Федерации от 18.03.2016 №227 «Об утверждении Порядка проведения государственной итоговой аттестации по образовательным программам высшего образования – программам подготовки научно-педагогических кадров в аспирантуре (адъюнктуре), программам ординатуры, программам ассистентуры-стажировки» (зарегистрирован Министерством юстиции Российской Федерации 11.04.2016, регистрационный №41754);

- Приказ Министерства здравоохранения Российской Федерации от 08.10.2015 №707н «Об утверждении Квалификационных требований к медицинским и фармацевтическим работникам с высшим образованием по направлению подготовки «Здравоохранение и медицинские науки» (зарегистрирован Министерством юстиции Российской Федерации от 23.10.2015, регистрационный №39438);

- Приказ Министерства здравоохранения Российской Федерации от 02.05.2023 №206н «Об утверждении квалификационных требований к медицинским и фармацевтическим работникам с высшим образованием»

(зарегистрирован Министерством юстиции Российской Федерации 01.06.2023, регистрационный №73677);

- Нормативные акты и нормативно-правовые документы, регламентирующие профессиональную деятельность врача;
- Устав ФГБОУ ДПО РМАНПО МЗ РФ (далее – Академия);
- локальные акты Академии.

2. ПЛАНИРУЕМЫЕ РЕЗУЛЬТАТЫ ОСВОЕНИЯ ПРОГРАММЫ

2.1. Паспорт формируемых компетенций

Рабочая программа дисциплины (модуля) направлена на формирование следующих компетенций:

УНИВЕРСАЛЬНЫЕ КОМПЕТЕНЦИИ (УК)			
Категория универсальных компетенций	Код и наименование универсальной компетенции	Код и наименование индикатора достижения универсальной компетенции	Форма контроля
Системное и критическое мышление	УК-1. Способен критически и системно анализировать достижения в области медицины и фармации, определять возможности и способы их применения в профессиональном контексте	УК-1.1. Знает методологию системного подхода при анализе достижений в области медицины и фармации. УК-1.2. Умеет критически и системно анализировать достижения в области медицины и фармации. УК-1.3. Умеет определять возможности и способы применения достижений в области медицины и фармации в профессиональном контексте. УК-1.4. Владеет методами и приемами системного анализа достижений в области медицины и фармации для их применения в профессиональном контексте	Т/К ³¹
Разработка и реализация проектов	УК-2. Способен разрабатывать, реализовывать проект и управлять им	УК-2.1. Знает основы проектного менеджмента и международные стандарты управления проектом. УК-2.2. Умеет определять проблемное поле проекта и возможные риски с целью разработки превентивных мер по их минимизации. УК-2.3. Умеет осуществлять мониторинг и контроль над осуществлением проекта. УК-2.4. Умеет разрабатывать проект в области медицины и критерии его эффективности	Т/К П/А ³²

ОБЩЕПРОФЕССИОНАЛЬНЫЕ КОМПЕТЕНЦИИ (ОПК)			
Категория общепрофессиональных	Код и наименование общепрофессиональной компетенции	Код и наименование индикатора достижения общепрофессиональной компетенции	Форма контроля

³¹ Т/К – текущий контроль

³² П/А – промежуточная аттестация

компетенций			
Деятельность в сфере информационных технологий	ОПК-1. Способен использовать информационно-коммуникационные технологии в профессиональной деятельности и соблюдать правила информационной безопасности	ОПК-1.1. Знает современные информационно-коммуникационные технологии и ресурсы, применимые в научно-исследовательской, профессиональной деятельности и образовании. ОПК-1.2. Знает и умеет использовать современные информационно-коммуникационные технологии для повышения медицинской грамотности населения, медицинских работников. ОПК-1.5. Знает основные принципы организации оказания медицинской помощи с использованием телемедицинских технологий, умеет применять их на практике. ОПК-1.6. Знает и умеет применять на практике основные принципы обеспечения информационной безопасности в медицинской организации	Т/К П/А
Организационно-управленческая деятельность	ОПК-2. Способен применять основные принципы организации и управления в сфере охраны здоровья граждан и оценки качества оказания медицинской помощи с использованием основных медико-статистических показателей	ОПК-2.1. Знает и умеет применять основные принципы организации и управления в сфере охраны здоровья граждан и оценки качества оказания медицинской помощи с использованием основных медико-статистических показателей. ОПК-2.2. Знает и умеет оценивать и прогнозировать состояние популяционного здоровья с использованием современных индикаторов и с учетом социальных детерминант здоровья населения. ОПК-2.3. Знает и умеет реализовывать основные принципы организации и управления в сфере охраны здоровья граждан, направленные на профилактику заболеваний, укрепление здоровья населения и формирование здорового образа жизни. ОПК-2.4. Анализирует и оценивает качество оказания медицинской помощи с использованием современных подходов к управлению качеством медицинской помощи и основных медико-статистических показателей	Т/К П/А

3. СОДЕРЖАНИЕ ДИСЦИПЛИНЫ (МОДУЛЯ) Б.1.О.1.5 «ОБЩЕСТВЕННОЕ ЗДОРОВЬЕ И ЗДРАВООХРАНЕНИЕ»

№ п/п	Наименования тем, элементов и подэлементов
----------	--

1.	Учебный модуль 1 «Организация охраны здоровья граждан Российской Федерации»
1.1	Общественное здоровье и здравоохранение в современных условиях
1.1.1	Здоровье. Уровни комплексной оценки здоровья. Общественное здоровье. Социальная значимость индивидуального и общественного здоровья
1.1.2	Общественное здравоохранение. Цели, задачи и функции общественного здравоохранения
1.1.3	Медико-демографические особенности здоровья населения Российской Федерации. Основные факторы риска, влияющие на здоровье и продолжительность жизни человека, их медико-социальная значимость. Основные показатели оценки здоровья населения
1.1.4	Профилактика как приоритетное направление охраны здоровья граждан. Деятельность всемирной организации здравоохранения (далее – ВОЗ) в области профилактики неинфекционных заболеваний
1.1.5	Стратегии профилактики неинфекционных заболеваний. Профилактическое консультирование
1.2.	Государственная политика в сфере охраны здоровья граждан
1.2.1	Стратегия развития здравоохранения Российской Федерации
1.2.2	Национальные цели и стратегические задачи развития Российской Федерации в сфере здравоохранения, сбережения народа, развития человеческого потенциала и обеспечения национальной безопасности в сфере охраны здоровья. Национальные проекты «Демография», «Здравоохранение», Федеральные проекты в сфере здравоохранения
1.2.3	Основы законодательства об охране здоровья граждан в Российской Федерации. Принципы охраны здоровья граждан в Российской Федерации
1.2.4	Государственная, муниципальная и частная системы здравоохранения Российской Федерации
1.2.5	Особенности правового регулирования труда медицинских работников
1.2.6	Основы проектного управления в сфере охраны здоровья
1.2.7	Информатизация здравоохранения в современных условиях. Цифровое здравоохранение. Медицинские информационные системы. Телемедицинские технологии и Интернет-ресурсы в медицине
1.3	Основы медико-правовых отношений при оказании медицинской помощи. Защита прав пациентов
1.3.1	Правовой статус пациента. Особенности оказания медицинской помощи отдельным группам граждан
1.3.2	Порядок реализации права гражданина на выбор страховой медицинской организации и выбор медицинской организации. Порядок реализации права гражданина на выбор врача для получения первичной медико-санитарной помощи, специализированной медицинской помощи
1.3.3	Порядок реализации права лечащего врача на отказ от наблюдения за пациентом и его лечения. Ответственность врача за необоснованный отказ от наблюдения за пациентом и его лечения
1.4	Организация медицинской помощи населению Российской Федерации
1.4.1	Виды, условия и формы оказания медицинской помощи гражданам Российской Федерации. Права и обязанности медицинских организаций
1.4.2	Организация первичной медико-санитарной помощи
1.4.3	Организация специализированной, в том числе высокотехнологичной, медицинской помощи
1.4.4	Организация скорой, в том числе скорой специализированной, медицинской помощи
1.4.5	Организация паллиативной медицинской помощи
2.	Учебный модуль 2 «Организация деятельности медицинской организации. Качество и безопасность медицинской деятельности»
2.1	Управление и организация деятельности медицинской организацией

2.1.1	Цели, задачи, организационно-управленческая структура медицинской организации. Влияние факторов внешней и внутренней среды на деятельность медицинской организации
2.1.2	Система взаимодействия медицинской организации с уполномоченным органом исполнительной власти в сфере охраны здоровья, с другими организациями различных организационно-правовых форм
2.1.3	Система взаимодействия медицинской организации со службами Минздрава России по делам гражданской обороны, ЧС и ликвидации последствий стихийных бедствий, территориальными органами внутренних дел
2.1.4	Организация деятельности структурного подразделения медицинской организации
2.2	Качество и безопасность медицинской деятельности
2.2.1	Контроль в сфере охраны здоровья граждан Российской Федерации. Риск-ориентированный подход в системе государственного контроля качества и безопасности медицинской деятельности. Клинический риск-менеджмент
2.2.2	Культура безопасности медицинской деятельности
2.2.3	Организация системы внутреннего контроля качества и безопасности медицинской деятельности в медицинской организации
2.2.4	Безопасность пациентов и управление рисками при оказании медицинской помощи. Обеспечение лекарственной безопасности
2.2.5	Бережливое производство как основа повышения производительности труда в здравоохранении. Бережливые технологии в деятельности медицинских организаций. Система навигации в медицинской организации
2.2.6	Стандартизация как инструмент управления качеством медицинской помощи. Развитие системы стандартизации в здравоохранении Российской Федерации. Клинические рекомендации. Критерии оценки качества медицинской помощи
3.	Учебный модуль 3 «Ресурсы и процессы деятельности медицинской организации»
3.1	Ресурсное обеспечение деятельности медицинской организации
3.1.1	Виды ресурсного обеспечения деятельности медицинской организации
3.1.2	Кадровое обеспечение деятельности медицинской организации. Права и обязанностях медицинских работников
3.1.3	Система непрерывного профессионального развития кадров здравоохранения. Допуск к профессиональной деятельности. Аккредитация и аттестация кадров здравоохранения
3.1.4	Медицинская этика и деонтология в деятельности врача. Психология делового общения. Ответственность врачей за нарушение норм и правил врачебной этики. Основы биоэтики
3.1.5	Процессы информатизации в деятельности медицинской организации. Защита персональных данных в информационных системах. Внедрение электронного документооборота в деятельность медицинских организаций
3.1.6	Организация и контроль информационно-справочной поддержки граждан по вопросам инвалидности, социальной защиты, медико-социальной экспертизы и реабилитации, реабилитации инвалидов и граждан, попавших в трудную ситуацию
3.1.7	Основы финансового и материально-технического обеспечения деятельности медицинской организации
3.1.8	Источники финансирования здравоохранения. Медицинское страхование в развитии бюджетно-страховой системы здравоохранения
3.1.9	Основы материально-технического обеспечения деятельности медицинской организации
3.2	Процессы деятельности медицинской организации
3.2.1	Процессный подход в управлении медицинской организацией. Процессы деятельности медицинской организации. Технологические карты процессов медицинской организации

4. ОРГАНИЗАЦИОННО–ПЕДАГОГИЧЕСКИЕ УСЛОВИЯ РЕАЛИЗАЦИИ ПРОГРАММЫ

Организационно-педагогические условия реализации рабочей программы обеспечивают успешность образовательного процесса и образовательной деятельности, и включают в себя: распределение срока обучения по учебным семестрам, форму промежуточной аттестации, виды занятий и образовательный технологии, применяемые при реализации рабочей программы дисциплины (модуля).

4.1 Сроки обучения: третий семестр обучения в ординатуре

Третий семестр

Виды учебной работы	Кол-во ак.ч. /зач. ед.
Обязательная аудиторная работа (всего), в том числе:	24
– лекции	2
– семинары и практические занятия	22
Внеаудиторная (самостоятельная) работа ординатора, в том числе:	12
– изучение тем, вынесенных на самостоятельную проработку	12
Итого:	36 ак.ч./1 з.е.

4.2 Промежуточная аттестация: дифференцированный зачет

4.3 Разделы учебной дисциплины (модуля) и виды занятий

№ п/п	Название раздела дисциплины	Кол-во ак.час/з.е.			
		Л ³³	СЗ ³⁴	ПЗ ³⁵	СР ³⁶
1.	Учебный модуль 1 «Организация охраны здоровья граждан в Российской Федерации»	2	2	4	4
2.	Учебный модуль 2 «Организация деятельности медицинской организации. Качество и безопасность медицинской деятельности»	-	4	4	4
3.	Учебный модуль 3 «Ресурсы и процессы деятельности медицинской организации»	-	4	4	4
Итого:		2 ак.ч./ 0,1 з.е.	10 ак.ч./ 0,3 з.е.	12 ак.ч./ 0,3 з.е.	12 ак.ч./ 0,3 з.е.

4.4. Образовательные технологии

Выбор методов и средств обучения, образовательных технологий для реализации программы ординатуры осуществляется организацией самостоятельно исходя из необходимости достижения ординаторами планируемых результатов освоения указанной программы, а также с учетом индивидуальных возможностей ординаторов из числа инвалидов и лиц с ограниченными возможностями здоровья³⁷.

³³ Л – лекции

³⁴ СЗ – семинарские занятия

³⁵ ПЗ – практические занятия

³⁶ СР – самостоятельная работа

³⁷ Приказ Министерства образования и науки Российской Федерации от 19.11.2013 г. №1258 «Об утверждении порядка организации и осуществления образовательной деятельности по образовательным программам высшего образования - программам ординатуры» (зарегистрирован Министерством юстиции Российской Федерации 28.01.2014 г. №31136), раздел II, п 13.

Реализация рабочей программы по освоению учебной дисциплины (модуля) осуществляется в ходе обязательной аудиторной работы, которая организуется как в традиционных формах – лекции, семинары, практические занятия, - так и с применением современных образовательных технологий. К современным образовательным технологиям относятся: технология проблемного обучения, технология проектного обучения, интерактивные технологии («мозговой штурм», «круглый стол», «конференция», дискуссия, дебаты, Case-study (анализ конкретных ситуаций, ситуационный анализ), групповая или командная работа, и др.), игровые технологии (деловая игра, ролевая игра, викторина и пр.), и др.

При реализации рабочей программы дисциплины (модуля) возможно применение электронного обучения, дистанционных образовательных технологий (ДОТ)³⁸. В этом случае учебные занятия по освоению дисциплины (модуля) могут проходить в форме вебинаров, видеоконференций, с использованием слайд- и видео-лекций, он-лайн чата, и пр. При этом дистанционные образовательные технологии, применяемые при обучении инвалидов и лиц с ограниченными возможностями здоровья (далее - инвалиды и лица с ОВЗ), должны предусматривать возможность приема-передачи информации в доступных для них формах.

Выбор образовательной технологии определяется целями и задачами обучения, содержанием учебного материала, уровнем подготовки обучающихся, кадровыми, материально-техническими и др. возможностями образовательной организации.

4.4.1 Образовательные технологии в соотношении с разделами учебной дисциплины (модуля)

№ п/п	Темы рабочей программы	Образовательные технологии³⁹, в т.ч. ДОТ
1.	Учебный модуль 1 «Организация охраны здоровья граждан в Российской Федерации»	слайд-лекция, вебинар, дискуссия
2.	Учебный модуль 2 «Организация деятельности медицинской организации. Качество и безопасность медицинской деятельности»	вебинар, анализ конкретных ситуаций, дискуссия
3.	Учебный модуль 3 «Ресурсы и процессы деятельности медицинской организации»	вебинар, анализ конкретных ситуаций, дискуссия

4.5 Самостоятельная (внеаудиторная) работа

Для более глубокого усвоения учебного материала дисциплины (модуля) может быть организована внеаудиторная (самостоятельная) работа ординатора – подготовка к семинарским, практическим занятиям, изучение тем, вынесенных на самостоятельную проработку, и др.

³⁸ Федеральный закон от 29.12.2012 №273-ФЗ (ред. от 14.07.2022) «Об образовании в Российской Федерации» (с изм. и доп., вступ. в силу с 01.09.2022) – ст. 12, п.5; ст. 13, п.2; ст. 16, п.1, п.2.

³⁹ Образовательные технологии: технология проблемного обучения; технология проектного обучения; интерактивные технологии: «мозговой штурм», «круглый стол», «конференция», дискуссия, дебаты, Case-study (анализ конкретных ситуаций, ситуационный анализ), групповая или командная работа, и др.; игровые технологии: деловая игра, ролевая игра, викторина и пр., дистанционные образовательные технологии (формы организации занятий в ДОТ - вебинар, видеоконференция, слайд-лекция, видео-лекция, он-лайн чат, и пр.).

Самостоятельная (внеаудиторная) работа обучающихся направлена на совершенствование знаний и умений, сформированных во время аудиторных занятий, а также на развитие навыков самоорганизации и самодисциплины.

Опережающая самостоятельная работа (далее – ОСР) предполагает такое построение учебного процесса, при котором определенная часть работы по теме, выполняемая обучающимся самостоятельно, предшествует совместному изучению учебного материала в группе с преподавателем. Цель ОСР – мотивировать обучающихся к решению проблемы, которую предстоит изучить; овладеть необходимой информацией, которая позволит осознанно отнестись к изучаемому материалу; включиться в его обсуждение с конкретными дополнениями или вопросами; критически подойти к новому учебному материалу, оценивая его с позиции своего опыта.

Поддержка самостоятельной работы заключается в непрерывном развитии у обучающихся рациональных приемов познавательной деятельности, переходу от деятельности, выполняемой под руководством преподавателя, к деятельности, организуемой самостоятельно, к полной замене контроля со стороны преподавателя самоконтролем.

Контроль самостоятельной работы организуется как единство нескольких форм: самоконтроль, взаимоконтроль, контроль со стороны преподавателя.

4.5.1 Организация самостоятельной (внеаудиторной работы) ординатора

№ п/п	Название раздела дисциплины	Виды самостоятельной работы	Кол-во ак.ч./зач.ед	Индексы формируемых компетенций
Третий семестр				
1.	Учебный модуль 1 «Организация охраны здоровья граждан в Российской Федерации»	Подготовить план сообщения на тему: Медико-демографические особенности здоровья населения Российской Федерации. Подготовить план сообщения на тему «Роль цифровизации здравоохранения. Глобальный эффект и результаты перехода на цифровое здравоохранение». Разработать план мероприятий по профилактике основных факторов риска, влияющих на здоровье и продолжительность жизни граждан. Подготовить сообщение на тему «Права и обязанности медицинских организаций» Разработать план подготовки информационно-справочных материалов по профилактике социально значимых заболеваний, курения, алкоголизма, наркомании, включая просвещение и информирование граждан о факторах риска для их здоровья, формирование мотивации к ведению здорового образа жизни	4	УК-1, УК-2, ОПК-1, ОПК-2
2.	Учебный модуль 2 «Организация деятельности»	Разработать схематическое изображение организационно-управленческой структуры медицинской организации. Подготовить план сообщения на тему	4	УК-1, УК-2, ОПК-1, ОПК-2

	<p>медицинской организации. Качество и безопасность медицинской деятельности»</p>	<p>«Оценка внешней и внутренней среды медицинской организации»</p> <p>Подготовить план сообщения на тему «Организация деятельности структурного подразделения медицинской организации».</p> <p>Подготовить план сообщения на тему «Контроль в сфере охраны здоровья. Риск – ориентированный подход в системе государственного контроля качества и безопасности медицинской деятельности»</p> <p>Подготовить план сообщения на тему «Механизмы развития неблагоприятных событий и управление безопасностью медицинской деятельности в медицинской организации»</p> <p>Подготовить план сообщения на тему «Бережливые технологии в деятельности медицинской организации».</p> <p>Разработать план мероприятий по организации системы внутреннего контроля качества и безопасности медицинской деятельности в структурном подразделении медицинской организации.</p> <p>Разработать план мероприятий по реализации стратегии развития корпоративной культуры медицинской организации</p>		
3.	<p>Учебный модуль 3 «Ресурсы и процессы деятельности медицинской организации»</p>	<p>Подготовить план сообщения на тему «Проектное управление в реализации организационных изменений и процессов деятельности медицинской организации, направленных на повышение эффективности деятельности медицинской организации».</p> <p>Подготовить план сообщения на тему «Процессы информатизации в деятельности медицинской организации. Система электронного документооборота в деятельности медицинской организации».</p> <p>Подготовить план сообщения на тему «Источники финансирования системы здравоохранения. Обязательное и добровольное медицинское страхование».</p> <p>Подготовить сообщение на тему «Обеспечение безопасности персональных данных работников организации, пациентов и сведений, составляющих врачебную тайну».</p> <p>Разработать схему формирования единой цепочки взаимосвязанных процессов медицинской деятельности для обеспечения эффективной маршрутизации пациента</p>	4	<p>УК-1, УК-2, ОПК-1, ОПК-2</p>
Итого за третий семестр:				12 к.ч. /0,3 з.е.

5. ОРГАНИЗАЦИЯ ТЕКУЩЕГО КОНТРОЛЯ, ПРОМЕЖУТОЧНОЙ АТТЕСТАЦИИ

5.1. Текущий контроль направлен на систематическую проверку качества усвоения учебного материала ординаторами. Текущий контроль осуществляется непрерывно в процессе учебных занятий. Задача текущего контроля – предварительная оценка сформированности знаний, умений. Проверяются элементы тем и темы содержания рабочей программы.

5.2. Освоение рабочей программы сопровождается промежуточной аттестацией обучающихся, проводимой в форме, определенной учебным планом (дифференцированный зачет). Промежуточная аттестация направлена на предварительную оценку уровня сформированности соответствующих компетенций. Периоды промежуточного контроля устанавливаются учебным планом.

6. ОЦЕНОЧНЫЕ СРЕДСТВА

6.1. Текущий контроль

6.1.1. Примеры тестовых заданий:

№	Содержание тестового задания	Индексы проверяемых компетенций
Тема: Организация охраны здоровья граждан в Российской Федерации		
<i>Инструкция: выберите один правильный ответ:</i>		
1.	Влияние генома «экосистемы» на здоровье человека, по данным ВОЗ, составляет а) 10%, б) 15%, в) 25%, г) 30%	УК-1, УК-2, ОПК-1, ОПК-2
	<i>Ответ: б</i>	
2.	Пациент - это физическое лицо: а) вступившее в правоотношения с работником медицинской организации, б) вступившее в правоотношения с медицинским работником, в) обратившееся за медицинской помощью и заключившее договор на оказание медицинской помощи, г) получающее медицинскую помощь	
	<i>Ответ: а</i>	
Тема: Качество и безопасность медицинской деятельности		
<i>Инструкция: выберите один правильный ответ:</i>		
1.	На чем основана современная стратегия управления безопасностью медицинской деятельности? а) поиск и наказание виновного; б) инспекционный контроль медицинской деятельности; в) совершенствование индивидуального мастерства исполнителя; г) идентификация и управление латентными угрозами риска	УК-1, УК-2, ОПК-1, ОПК-2
	<i>Ответ: г</i>	
2.	Бережливое производство - это: а) концепция управления, основанная на устранении всех видов потерь	ОПК-2

	<p>путем формирования непрерывного потока создания ценностей с охватом всех процессов в организации и их постоянного совершенствования через вовлечение персонала;</p> <p>б) концепция управления организацией, основанная на совокупности организационной структуры, методик, процессов и ресурсов, необходимых для формирования и развития системы управления качеством и безопасностью медицинской деятельности;</p> <p>в) совокупность процессов, направленных на разработку системы менеджмента качества деятельности организации;</p> <p>г) комплексная система управления организацией, основанная на тотальном контроле качества на всех этапах производственной деятельности</p>	
	<i>Ответ: а</i>	
Тема: Управление ресурсами и процессами деятельности в медицинской организации		
<i>Инструкция: выберите один правильный ответ:</i>		
1.	<p>Информатизация здравоохранения - это:</p> <p>а) процесс проведения комплекса мероприятий, направленных на своевременное и полное обеспечение участников того или иного вида деятельности в сфере здравоохранения необходимой информацией, определенным образом переработанной и, при необходимости, преобразованной;</p> <p>б) информационные технологии, реализуемые в здравоохранении;</p> <p>в) формирование и активное использование информационных массивов данных нормативной, правовой, экономической, статистической и медицинской информации в области здравоохранения и медицины;</p> <p>г) процесс внедрения новых информационных технологий в здравоохранении и медицине</p>	ОПК-1
	<i>Ответ: а</i>	
2.	<p>Виды ресурсного обеспечения в деятельности медицинской организации:</p> <p>а) кадровые, финансовые, материальные, информационные, технологии и стандарты;</p> <p>б) кадровые, экономические, технологические;</p> <p>в) медицинские, технологические, экономические;</p> <p>г) общие, специальные, профильные, высокотехнологичные</p>	УК-2, ОПК-2
	<i>Ответ: а</i>	

6.2. Промежуточная аттестация

6.2.1. Примеры тестовых заданий (этап междисциплинарного тестирования):

№	Содержание тестового задания	Индексы проверяемых компетенций
Тема: Организация охраны здоровья граждан в Российской Федерации		
<i>Инструкция: выберите один правильный ответ:</i>		
1.	<p>Формы оказания медицинской помощи:</p> <p>а) экстренная, неотложная, плановая;</p> <p>б) первичная, специализированная, высокотехнологичная;</p> <p>в) первичная, скорая, стационарная;</p> <p>г) экстренная, скорая, плановая, внеплановая</p>	УК-1, УК-2, ОПК-1, ОПК-2
	<i>Ответ: а</i>	
Тема: Управление и организация деятельности медицинской организации		
<i>Инструкция: выберите один правильный ответ:</i>		

2.	Основные уровни управления в медицинской организации а) управленческий, исполнительский; б) стратегический, тактический, оперативный; в) стратегический, управленческий, тактический, технологический; г) управленческий, функциональный, технологический, вспомогательный, дежурный	ОПК-2
	<i>Ответ: б</i>	
Тема: Управление ресурсами и процессами деятельности в медицинской организации		
<i>Инструкция: выберите один правильный ответ:</i>		
3.	Основным каналом коммуникации в проектном менеджменте является: а) бумажный документооборот; б) электронный документооборот; в) интерактивная коммуникация (совещание); г) встреча «один на один» с руководителем проекта	УК-2, ОПК-1
	<i>Ответ: в</i>	

6.2.2. Примеры контрольных вопросов, выявляющих теоретическую подготовку ординатора (этап собеседования):

№	Содержание вопроса	Индексы проверяемых компетенций
Тема: Управление ресурсами и процессами деятельности в медицинской организации		
1.	<i>Контрольный вопрос:</i> Что лежит в основе мотивации работников медицинской организации?	ОПК-2
	<i>Ответ:</i> В основе мотивации лежит принцип предоставления работникам возможностей для реализации личных целей за счет добросовестного отношения к труду. В качестве основных мотивов выступают потребности, установки, ценностные ориентации личности, а также внешние побуждения - стимулы, которые подразделяются на материальные и моральные	
Тема: Организация охраны здоровья граждан в Российской Федерации		
2.	<i>Контрольный вопрос:</i> По каким критериям граждане отнесены к первой группе здоровья?	УК-1. ОПК-2
	<i>Ответ:</i> К первой группе здоровья отнесены граждане, у которых не установлены хронические неинфекционные заболевания, отсутствуют факторы риска развития таких заболеваний или имеются указанные факторы риска при низком или среднем абсолютном суммарном сердечно - сосудистом риске и которые не нуждаются в диспансерном наблюдении по поводу других заболеваний (состояний)	

6.2.3 Примеры контрольных заданий, выявляющих практическую подготовку ординатора (этап собеседования):

№	Содержание задания	Индексы проверяемых компетенций
Тема: Организация охраны здоровья граждан в Российской Федерации		
1.	<i>Контрольное задание:</i> Определите критерии социально-гигиенического исследования по вопросам удовлетворенности населения качеством медицинской помощи в медицинской организации	УК-2, ОПК-2

	<p><i>Ответ:</i></p> <ol style="list-style-type: none"> 1) организация оказания медицинской помощи по принципу приближенности к месту жительства, месту работы или обучения; 2) наличие необходимого количества медицинских работников и уровнем их квалификации; 3) возможность выбора медицинской организации и врача в соответствии с настоящим Федеральным законом; 4) применение порядков оказания медицинской помощи и стандартов медицинской помощи; 5) предоставление медицинской организацией гарантированного объема медицинской помощи в соответствии с программой государственных гарантий бесплатного оказания гражданам медицинской помощи; 6) установление в соответствии с законодательством Российской Федерации требований к размещению медицинских организаций государственной системы здравоохранения и муниципальной системы здравоохранения и иных объектов инфраструктуры в сфере здравоохранения исходя из потребностей населения; 7) транспортная доступность медицинских организаций для всех групп населения, в том числе инвалидов и других групп населения с ограниченными возможностями передвижения; 8) возможность беспрепятственного и бесплатного использования медицинским работником средств связи или транспортных средств для перевозки пациента в ближайшую медицинскую организацию в случаях, угрожающих его жизни и здоровью; 9) оснащение медицинских организаций оборудованием для оказания медицинской помощи с учетом особых потребностей инвалидов и других групп населения с ограниченными возможностями здоровья; 10) применение телемедицинских технологий 	
2.	<p><i>Контрольное задание:</i></p> <p>Проведите сравнительный анализ видов, условий и форм оказания медицинской помощи, определенных Федеральным законом от 21.11.2011 г. №323-ФЗ «Об охране здоровья граждан в Российской Федерации»</p>	УК-1, ОПК-2
	<p><i>Ответ:</i></p> <p>Виды медицинской помощи (первичная медико-санитарная помощь; специализированная, в том числе высокотехнологичная, медицинская помощь; скорая, в том числе скорая специализированная, медицинская помощь; паллиативная медицинская помощь.</p> <p>Условия оказания медицинской помощи (вне медицинской организации, амбулаторно, в том числе на дому при вызове медицинского работника; в дневном стационаре, стационарно).</p> <p>Формы оказания медицинской помощи (экстренная, неотложная, плановая)</p>	

7. УЧЕБНО-МЕТОДИЧЕСКОЕ ОБЕСПЕЧЕНИЕ УЧЕБНОГО ПРОЦЕССА ПО РАБОЧЕЙ ПРОГРАММЕ

7.1. Учебно-методическая документация и материалы:

- 1) Слайд-презентации лекций по темам рабочей программы.
- 2) Видео-лекции по темам рабочей программы.
- 3) Учебные пособия по темам рабочей программы

7.2. Литература

В качестве учебной литературы используется оригинальная монографическая и периодическая литература по тематике специальности. К основным средствам обучения также относятся учебно-методические комплексы, аудио- и видеокурсы, справочная литература, словари (толковые, общие и отраслевые).

Основная литература:

1. Амлаев К.Р. Правовое регулирование паллиативной медицинской помощи / Понкина А.А., Понкин И.В. – М.: ГЭОТАР-Медиа, 2019. - 176 с. // URL: <https://www.rosmedlib.ru/book/ISBN9785970452530.html>

2. Амлаева К.Р. Общие и частные вопросы медицинской профилактики / под ред. К.Р. Амлаева, В.Н. Муравьевой – М.: ГЭОТАР-Медиа, 2018. - 512 с. // URL: <https://www.rosmedlib.ru/book/ISBN9785970445754.html>

3. Багненко С.Ф. Организация работы стационарного отделения скорой медицинской помощи: методические рекомендации / Багненко С.Ф. [и др.] – М.: ГЭОТАР-Медиа, 2018. - 64 с. // URL: <https://www.rosmedlib.ru/book/ISBN9785970446737.html>

4. Владзимирский А.В. Телемедицина / А.В. Владзимирский, Г.С. Лебедев – М.: ГЭОТАР-Медиа, 2018. - 576 с. (Серия «Библиотека врача-специалиста») // URL: <https://www.rosmedlib.ru/book/ISBN9785970441954.html>

5. Габай П.Г. Дело чести. Защита чести, достоинства и деловой репутации врачей и клиник / П.Г. Габай, М.А. Разговорова. – М.: ГЭОТАР-Медиа, 2020. - 176 с.: ил. - DOI: 10. 33029/9704-5268-4-2019-DCH-1-176. - 176 с. // URL: <https://www.rosmedlib.ru/book/ISBN9785970455371.html>

6. Двойников С.И. Вопросы паллиативной помощи в деятельности специалиста сестринского дела: учебник / [Двойников С.И. и др.]; под ред. С.И. Двойникова. – М.: ГЭОТАР-Медиа, 2021. - 336 с.: ил. - 336 с. // URL: <https://www.rosmedlib.ru/book/ISBN9785970460177.html>

7. Колосницына М.Г. Экономика здравоохранения / под ред. М.Г. Колосницыной, И.М. Шеймана, С.В. Шишкина – М.: ГЭОТАР-Медиа, 2018. - 464 с. // URL: <https://www.rosmedlib.ru/book/ISBN9785970442289.html>

8. Литвинов С.К. Вакцинология: терминологический англо-русский и русско-английский словарь / Литвинов С.К., Пигнастый Г.Г., Шамшева О.В. – М.: ГЭОТАР-Медиа, 2019. - 496 с. // URL: <https://www.rosmedlib.ru/book/ISBN9785970447758.html>

9. Махамбетчин М.М. Врачебные ошибки: причины, анализ и предупреждение / Махамбетчин М.М. – М.: ГЭОТАР-Медиа. - 240 с. // URL: <https://www.rosmedlib.ru/book/ISBN9785970457962.html>

10. Меженков Ю.Э. Цена ошибки / Ю.Э. Меженков. – М.: ГЭОТАР-Медиа, 2020. - 304 с. // URL: <https://www.rosmedlib.ru/book/ISBN9785970456613.html>

11. Оценка профессиональной готовности специалистов в системе здравоохранения / под ред. Семеновой Т.В. – М.: ГЭОТАР-Медиа, 2019. - 272 с. // URL: <https://www.rosmedlib.ru/book/ISBN9785970449776.html>

12. Первая помощь и медицинские знания: практическое руководство по действиям в неотложных ситуациях / под ред. Дежурного Л.И., Миннуллина И.П. –

М.: ГЭОТАР-Медиа, 2019. - 256 с. // URL: <https://www.rosmedlib.ru/book/ISBN9785970454268.html>

13. Полинская Т.А. Больничный лист в вопросах и ответах: практическое руководство / Т.А. Полинская, С.В. Шлык, М.А. Шишов. – М.: ГЭОТАР-Медиа, 2020. - 224 с. - DOI: 10. 33029/9704-5219-6-BOL-2019-1-224. - 224 с. // URL: <https://www.rosmedlib.ru/book/ISBN9785970455630.html>

14. Понкина А.А. Права врачей / Понкина А.А., Понкин И.В. – М.: ГЭОТАР-Медиа, 2020. - 192 с. // URL: <https://www.rosmedlib.ru/book/ISBN9785970454329.html>

15. Рогозина И.В. Медицина катастроф / И.В. Рогозина. – М.: ГЭОТАР-Медиа, 2019. - 152 с. // URL: <https://www.rosmedlib.ru/book/ISBN9785970451625.html>

16. Старчиков М.Ю. Правовой минимум медицинского работника (врача) / Старчиков М.Ю. – М.: ГЭОТАР-Медиа, 2020. - 272 с. // URL: <https://www.rosmedlib.ru/book/ISBN9785970455388.html>

17. Старчиков М.Ю. Юридическая регламентация лицензирования медицинской деятельности: проблемные вопросы правоприменения, судебная практика и типовые образцы документов / М.Ю. Старчиков. – М.: ГЭОТАР-Медиа, 2020. - 272 с. // URL: <https://www.rosmedlib.ru/book/ISBN9785970457818.html>

18. Татарников М.А. Делопроизводство в медицинских организациях / Татарников М.А. – М.: ГЭОТАР-Медиа, 2019. - 240 с. - ISBN 978-5-9704-4871-7. - Текст: электронный // URL: <https://www.rosmedlib.ru/book/ISBN9785970448717.html>

19. Трифонов И.В. Авторитетный главный врач / И.В. Трифонов. - 2-е изд. – М.: ГЭОТАР-Медиа, 2019. - 80 с. // URL: <https://www.rosmedlib.ru/book/ISBN9785970451878.html>

20. Трифонов И.В. Эффективный начмед. Практическое руководство по управлению лечебным процессом в многопрофильном стационаре / Трифонов И.В. – М.: ГЭОТАР-Медиа, 2019. - 72 с. // URL: <https://www.rosmedlib.ru/book/ISBN9785970452363.html>

21. Улумбекова Г.Э. Здоровоохранение России. Что надо делать. Состояние и предложения: 2019-2024 гг. / Г.Э. Улумбекова. - 3-е изд. – М.: ГЭОТАР-Медиа, 2019. - 416 с. // URL: <https://www.rosmedlib.ru/book/ISBN9785970454176.html>

22. Хабриев Р.У. Комментарии к нормам труда в здравоохранении: новые приказы - старые проблемы / Хабриев Р.У., Шипова В.М., Берсенева Е.А. – М.: ГЭОТАР-Медиа, 2019. - 144 с. // URL: <https://www.rosmedlib.ru/book/ISBN9785970450840.html>

23. Хабриев Р.У. Новые нормы труда в поликлиниках / Хабриев Р.У., Шипова В.М., Берсенева Е.А. – М.: ГЭОТАР-Медиа, 2020. - 144 с. // URL: <https://www.rosmedlib.ru/book/ISBN9785970458396.html>

24. Царик Г.Н. Здоровоохранение и общественное здоровье: учебник / под ред. Г.Н. Царик – М.: ГЭОТАР-Медиа, 2018. - 912 с. // URL: <https://www.rosmedlib.ru/book/ISBN9785970443279.html>

25. Шипова В.М. Дополнительные материалы к изданию «Регулирование трудовых отношений в здравоохранении» / Шипова В.М. – М.: ГЭОТАР-Медиа, 2020. // URL: <https://www.rosmedlib.ru/book/ISBN9785970456491-EXT.html>

26. Шипова В.М. Организация и технология нормирования труда в здравоохранении / Шипова В.М. – М.: ГЭОТАР-Медиа, 2018. - 312 с. // URL: <https://www.rosmedlib.ru/book/ISBN9785970446317.html>
27. Шипова В.М. Современные проблемы планирования численности медицинских работников больничных учреждений / Шипова В.М. – М.: ГЭОТАР-Медиа, 2018. - 96 с. // URL: <https://www.rosmedlib.ru/book/ISBN9785970448083.html>
28. Шипова В.М. Средние и младшие медицинские работники: нормативы численности, методики расчетов / Шипова В.М., Берсенева Е.А. – М.: ГЭОТАР-Медиа, 2020. - 240 с. // URL: <https://www.rosmedlib.ru/book/ISBN9785970454039.html>

Дополнительная литература:

1. Бронштейн А.С. Многопрофильная частная клиника / А.С. Бронштейн, О.Э. Луцевич, В.Л. Ривкин – М.: ГЭОТАР-Медиа, 2015. - 216 с. // URL: <https://www.rosmedlib.ru/book/ISBN9785970433997.html>
2. Герасименко Н.Ф. Руководство по диспансеризации взрослого населения / под ред. Н.Ф. Герасименко, В.М. Чернышева – М.: ГЭОТАР-Медиа, 2017. - 664 с. // URL: <https://www.rosmedlib.ru/book/ISBN9785970441671.html>
3. Гундаров И.А. Профилактическая медицина на рубеже веков. От факторов риска - к резервам здоровья и социальной профилактике / И.А. Гундаров, В.А. Полесский – М.: ГЭОТАР-Медиа, 2016. - 256 с. // URL: <https://www.rosmedlib.ru/book/ISBN9785970438718.html>
4. Двойников С.И. Организационно-аналитическая деятельность: учебник / С.И. Двойников и др.; под ред. С.И. Двойникова. – М.: ГЭОТАР-Медиа, 2017. - 480 с. // URL: <https://www.rosmedlib.ru/book/ISBN9785970440698.html>
5. Двойников С.И. Проведение профилактических мероприятий: учеб. пособие / С.И. Двойников [и др.]; под ред. С.И. Двойникова. – М.: ГЭОТАР-Медиа, 2017. - 448 с. // URL: <https://www.rosmedlib.ru/book/ISBN9785970440407.html>
6. Какорина Е.П. Алгоритмы расчета основных показателей деятельности медицинских организаций: метод. рекомендации / Е.П. Какорина [и др.] – М.: ГЭОТАР-Медиа, 2016. - 400 с. // URL: <https://www.rosmedlib.ru/book/ISBN9785970438800.html>
7. Кишкун А.А. Централизация клинических лабораторных исследований / Кишкун А.А. – М.: ГЭОТАР-Медиа, 2015. - 368 с. // URL: <https://www.rosmedlib.ru/book/ISBN9785970435687.html>
8. Комаров Ю.М. Мониторинг и первичная медико-санитарная помощь / Ю.М. Комаров – М.: Литтерра, 2017. - 320 с. // URL: <https://www.rosmedlib.ru/book/ISBN9785423502591.html>
9. Красильникова И.М. Неотложная доврачебная медицинская помощь: учеб. пособие / И.М. Красильникова, Е.Г. Моисеева. – М.: ГЭОТАР-Медиа, 2014. - 192 с.: ил. - 192 с. // URL: <https://www.rosmedlib.ru/book/ISBN9785970427637.html>
10. Найговзина Н.Б. Стандартизация в здравоохранении. Преодоление противоречий законодательства, практики, идей / Н.Б. Найговзина, В.Б. Филатов, О.А. Бороздина, Н.А. Николаева – М.: ГЭОТАР-Медиа, 2015. - 208 с. // URL: <https://www.rosmedlib.ru/book/ISBN9785970435113.html>

11. Радзинский В.Е. Планирование семьи в XXI веке / Радзинский В.Е. – М.: ГЭОТАР-Медиа, 2015. - 256 с. // URL: <https://www.rosmedlib.ru/book/ISBN9785970436028.html>
12. Татарников М.А. Делопроизводство в медицинских организациях / М.А. Татарников – М.: ГЭОТАР-Медиа, 2016. - 232 с. // URL: <https://www.rosmedlib.ru/book/ISBN9785970437810.html>
13. Татарников М.А. Охрана труда в медицинских организациях / Татарников М.А. – М.: ГЭОТАР-Медиа, 2016. - 344 с. // URL: <https://www.rosmedlib.ru/book/ISBN9785970439418.html>
14. Татарников М.А. Сборник должностных инструкций работников учреждений здравоохранения / М.А. Татарников – М.: ГЭОТАР-Медиа, 2016. - 688 с. // URL: <https://www.rosmedlib.ru/book/ISBN9785970437544.html>
15. Татарников М.А. Управление качеством медицинской помощи / Татарников М.А. – М.: ГЭОТАР-Медиа, 2016. - 304 с. // URL: <https://www.rosmedlib.ru/book/ISBN9785970437803.html>
16. Хабриев Р.У. Государственные гарантии медицинской помощи / Р.У. Хабриев, В.М. Шипова, В.С. Маличенко – М.: ГЭОТАР-Медиа, 2017. - 232 с. // URL: <https://www.rosmedlib.ru/book/ISBN9785970440827.html>
17. Царик Г.Н. Информатика и медицинская статистика / под ред. Г.Н. Царик – М.: ГЭОТАР-Медиа, 2017. - 304 с. // URL: <https://www.rosmedlib.ru/book/ISBN9785970442432.html>
18. Шапов И.А. Биоэтика. Этические и юридические документы, нормативные акты / И.А. Шапов, С.А. Абусуев – М.: ГЭОТАР-Медиа, 2014. - 357 с. // URL: <https://www.rosmedlib.ru/book/ISBN9785970429754.html>
19. Шестаков В.Т. Методология управленческого решения в стоматологии / В.Т. Шестаков, О.В. Шевченко – М.: ГЭОТАР-Медиа, 2017. - 112 с. // URL: <https://www.rosmedlib.ru/book/ISBN9785970442463.html>
20. Шипова В.М. Планирование численности медицинских работников санаторно-курортных организаций / В.М. Шипова – М.: ГЭОТАР-Медиа, 2016. - 304 с. // URL: <https://www.rosmedlib.ru/book/ISBN9785970438183.html>
21. Шипова В.М. Сборник нормативно-правовых актов, регулирующих трудовые отношения в сфере здравоохранения / В.М. Шипова; под ред. Р.У. Хабриева – М.: ГЭОТАР-Медиа, 2016. - 432 с. // URL: <https://www.rosmedlib.ru/book/ISBN9785970438923.html>
22. Шипова В.М. Современные подходы к планированию и развитию сети медицинских организаций / Шипова В.М. – М.: ГЭОТАР-Медиа, 2014. - 136 с. // URL: <https://www.rosmedlib.ru/book/ISBN9785970430019.html>
23. Ющук Н.Д. Медицинская технология определения фармакоэкономически оправданной тактики лечения больных ХГС, инфицированных генотипом 1 ВГС, с учетом «портрета пациента»: фармакоэкономический калькулятор / Н.Д. Ющук [и др.] – М.: ГЭОТАР-Медиа, 2017. - 64 с. // URL: <https://www.rosmedlib.ru/book/ISBN9785970441350.html>

Стандарты медицинской помощи:

1. Дементьев А.С. Диабетология. Стандарты медицинской помощи / Дементьев А.С., Журавлева Н.И., Кочетков С.Ю., Чепанова Е.Ю. – М.: ГЭОТАР-

- Медиа, 2018. - 208 с. (Серия «Стандарты медицинской помощи») // URL: <https://www.rosmedlib.ru/book/ISBN9785970446669.html>
2. Муртазин А.И. Кардиология. Стандарты медицинской помощи. Критерии оценки качества / Муртазин А.И. – М.: ГЭОТАР-Медиа, 2019. - 480 с. // URL: <https://www.rosmedlib.ru/book/ISBN9785970448380.html>
3. Муртазин А.И. Травматология и ортопедия. Стандарты медицинской помощи. Критерии оценки качества. Фармакологический справочник / сост. А.И. Муртазин. – М.: ГЭОТАР-Медиа, 2020. - 760 с. // URL: <https://www.rosmedlib.ru/book/ISBN9785970448960.html>
4. Дементьев А.С. Акушерство и гинекология. Стандарты медицинской помощи / сост. А.С. Дементьев, И.Ю. Дементьева, С.Ю. Кочетков, Е.Ю. Чепанова – М.: ГЭОТАР-Медиа, 2016. - 992 с. (Серия «Стандарты медицинской помощи») // URL: <https://www.rosmedlib.ru/book/ISBN9785970438664.html>
5. Дементьев А.С. Амбулаторно-поликлиническая педиатрия. Стандарты медицинской помощи / сост. А.С. Дементьев, Н.И. Журавлева, С.Ю. Кочетков, Е.Ю. Чепанова – М.: ГЭОТАР-Медиа, 2016. - 480 с. (Серия «Стандарты медицинской помощи») // URL: <https://www.rosmedlib.ru/book/ISBN9785970440230.html>
6. Дементьев А.С. Воздушно-капельные инфекции. Стандарты медицинской помощи / сост. А.С. Дементьев, Н.И. Журавлева, С.Ю. Кочетков, Е.Ю. Чепанова – М.: ГЭОТАР-Медиа, 2016. - 448 с. (Серия «Стандарты медицинской помощи») // URL : <https://www.rosmedlib.ru/book/ISBN9785970438251.html>
7. Дементьев А.С. Оториноларингология. Стандарты медицинской помощи / сост. А.С. Дементьев, Н.И. Журавлева, С.Ю. Кочетков, Е.Ю. Чепанова – М.: ГЭОТАР-Медиа, 2016. - 320 с. (Серия «Стандарты медицинской помощи») // URL: <https://www.rosmedlib.ru/book/ISBN9785970439425.html>
8. Дементьев А.С. Офтальмология. Стандарты медицинской помощи / сост. А.С. Дементьев, С.Ю. Кочетков, Е.Ю. Чепанова – М.: ГЭОТАР-Медиа, 2016. - 432 с. (Серия «Стандарты медицинской помощи») // URL: <https://www.rosmedlib.ru/book/ISBN9785970437858.html>
9. Дементьев А.С. Урология. Стандарты медицинской помощи / сост. А.С. Дементьев, Н.И. Журавлева, С.Ю. Кочетков, Е.Ю. Чепанова – М.: ГЭОТАР-Медиа, 2016. - 208 с. (Серия «Стандарты медицинской помощи») // URL: <https://www.rosmedlib.ru/book/ISBN9785970438930.html>
10. Самсыгина Г.А. Острые респираторные заболевания у детей / Г.А. Самсыгина – М.: ГЭОТАР-Медиа, 2017. - 224 с. (Серия «Библиотека врача-специалиста») // URL: <https://www.rosmedlib.ru/book/ISBN9785970442487.html>
11. Сахарный диабет 1 типа. Что необходимо знать. Руководство для детей и их родителей / под ред. В.А. Петерковой, А.Ю. Майорова. - 2-е изд., перераб. и доп. – М.: ГЭОТАР-Медиа, 2021. - 104 с.: ил. // URL: <https://www.rosmedlib.ru/book/ISBN9785970461693.html>

Информационный ресурс:

1. Шимановская Я.В., Шимановская К.А., Сарычев А.С. Основы социальной медицины. Учебник. М.: Кнорус.2020 - 345 с.
2. Реабилитация инвалидов. Национальное руководство. Краткое издание.

Под ред. Е.Н. Пономаренко. Москва: ГЭОТАР-Медиа, 2020 - 987 с.

3. Гериатрия. Национальное руководство. Под ред. Ткачевой О.Н., Фроловой Е.В., Яхно Н.Н. Москва: ГЭОТАР-Медиа, 2019 - 878 с.

4. Инфекционные болезни. Национальное руководство. Краткое издание. Под ред. Ющука Н.Д., Венгерова Ю.Я. Москва: ГЭОТАР-Медиа, 2022 - 985 с.

5. Медик В.А. Общественное здоровье и здравоохранение. Учебник. Москва: ГЭОТАР-Медиа. 2021 - 654 с.

6. Бельская Е.Е., Зиннатуллина Ю.Н., Гайфуллин Р.Ф. Тактика контроля качества и безопасности медицинской деятельности. Практическое руководство. Москва: ГЭОТАР-Медиа. 2021 - 342 с.

7. Трухачева Н.В. Медицинская статистика. Учебное пособие. М.: Феникс. 2017 - 98 с.

8. Колосницына М.Г., Окушко Н.Б., Засимова Л.С. Экономика здравоохранения. Учебник. М.: ГЭОТАР-Медиа. 2022 - 345 с.

9. Решетников А.В., Соболев К.Э. Медико-социологический мониторинг. Руководство. Учебник. М.: ГЭОТАР-Медиа. 2020 - 444 с.

10. Сергеев Ю.Д., Поспелова С.И., Павлова Ю.В. Правовое обеспечение профессиональной деятельности. Учебник. М.: ГЭОТАР-Медиа. 2021 - 312 с.

11. Чернышев В.М., Мингазов И.Ф., Стрельченко О.В. Статистика и анализ деятельности учреждений здравоохранения. М.: ГЭОТАР-Медиа. 2022 - 164 с.

Основные Интернет-порталы по направлению:

- Национальные проекты Российской Федерации. URL: <http://www.government.ru/>

- Национальные проекты «Здравоохранение» и «Демография». URL: <http://www.minzdrav.gov.ru/>

- Министерство здравоохранения Российской Федерации. URL: <http://www.minzdravsoc.ru/>

- Федеральная служба по надзору в сфере здравоохранения и социального развития. URL: <http://www.roszdravnadzor.ru/>

- Федеральная служба государственной статистики. URL: <http://www.gks.ru/>

- Европейское региональное бюро Всемирной организации здравоохранения. URL: <http://www.euro.who.int/ru/home>

- Официальный интернет-портал правовой информации. URL: <http://www.pravo.gov.ru/>

- Справочная система «КонсультантПлюс». URL: <http://www.consultant.ru/>

- Справочная система «Гарант». URL: <http://www.garant.ru>

- Научная электронная библиотека. URL: <http://elibrary.ru>

- Кокрановское сотрудничество. URL: <http://www.cochrane.org/>

- Национальной медицинской библиотеки. PUBMED. URL: <http://www.ncbi.nlm.nih.gov/sites/entrez?db=pubmed>

- Национальные руководства по медицине. URL: http://vk.com/topic-50931475_30623293

- Федеральная электронная медицинская библиотека. URL: <http://feml.scsml.rssi.ru/feml?945447>

8. МАТЕРИАЛЬНО-ТЕХНИЧЕСКОЕ ОБЕСПЕЧЕНИЕ УЧЕБНОГО ПРОЦЕССА ПО РАБОЧЕЙ ПРОГРАММЕ

Помещения кафедры представляют собой учебные аудитории для проведения занятий лекционного типа, занятий семинарского типа, групповых и индивидуальных консультаций, текущего контроля и промежуточной аттестации, а также помещения для самостоятельной работы и помещения для хранения и профилактического обслуживания учебного оборудования. Помещения укомплектованы специализированной мебелью и техническими средствами обучения, служащими для представления учебной информации большой аудитории.

Для проведения занятий лекционного типа предлагаются наборы демонстрационного оборудования и учебно-наглядных пособий, обеспечивающие тематические иллюстрации, соответствующие рабочим программам дисциплин (модулей).

Минимально необходимый для реализации программы ординатуры перечень материально-технического обеспечения включает в себя специально оборудованные помещения для проведения учебных занятий, в том числе:

- аудитории, оборудованные мультимедийными и иными средствами обучения;

- помещения для самостоятельной работы обучающихся оснащены компьютерной техникой с возможностью подключения к сети «Интернет» и обеспечением доступа в электронную информационно-образовательную среду Академии.

В случае применения электронного обучения, дистанционных образовательных технологий допускается замена специально оборудованных помещений их виртуальными аналогами, позволяющими обучающимся осваивать умения и навыки, предусмотренные профессиональной деятельностью.

Кафедра обеспечена необходимым комплектом лицензионного программного обеспечения (состав определяется в рабочих программах дисциплин (модулей) и подлежит ежегодному обновлению).

Электронно-библиотечные системы (электронная библиотека) и электронная информационно-образовательная среда обеспечивают одновременный доступ не менее 25 процентам обучающихся по программе ординатуры.

Обучающимся обеспечен доступ (удаленный доступ), в том числе в случае применения электронного обучения, дистанционных образовательных технологий, к современным профессиональным базам данных и информационным справочным системам, состав которых определяется в рабочих программах дисциплин (модулей) и подлежит ежегодному обновлению.

Обучающиеся из числа лиц с ограниченными возможностями здоровья обеспечены печатными и (или) электронными образовательными ресурсами в формах, адаптированных к ограничениям их здоровья.

9. КАДРОВОЕ ОБЕСПЕЧЕНИЕ РЕАЛИЗАЦИИ РАБОЧЕЙ ПРОГРАММЫ


Реализация программы ординатуры обеспечивается профессорско-преподавательским составом кафедры организации здравоохранения и общественного здоровья с курсом оценки технологий здравоохранения ФГБОУ ДПО РМАНПО Минздрава России.

Министерство здравоохранения Российской Федерации
ФЕДЕРАЛЬНОЕ ГОСУДАРСТВЕННОЕ БЮДЖЕТНОЕ ОБРАЗОВАТЕЛЬНОЕ
УЧРЕЖДЕНИЕ ДОПОЛНИТЕЛЬНОГО ПРОФЕССИОНАЛЬНОГО ОБРАЗОВАНИЯ
«РОССИЙСКАЯ МЕДИЦИНСКАЯ АКАДЕМИЯ НЕПРЕРЫВНОГО
ПРОФЕССИОНАЛЬНОГО ОБРАЗОВАНИЯ»

ОДОБРЕНО

Учебно-методическим советом
ФГБОУ ДПО РМАНПО
Минздрава России

«29» мая 2023 г. протокол № 12
Председатель О. А. Милованова



УТВЕРЖДАЮ

Ректор ФГБОУ ДПО РМАНПО
Минздрава России
академик РАН, профессор
Д.А.Сычев
«30» мая 2023 г.



**РАБОЧАЯ ПРОГРАММА УЧЕБНОЙ ДИСЦИПЛИНЫ (МОДУЛЯ)
ПЕДАГОГИКА И ОСНОВЫ ПРОФЕССИОНАЛЬНОЙ КОММУНИКАЦИИ**

**основной профессиональной образовательной программы высшего
образования – программы подготовки кадров высшей квалификации
в ординатуре по специальности 31.08.02 Анестезиология-реаниматология**

Блок 1

Обязательная часть (Б1.О.1.6)

Уровень образовательной программы: высшее образование
Подготовка кадров высшей квалификации
Вид программы – практико-ориентированная

Направление подготовки
31.00.00 Клиническая медицина

Форма обучения
очная

**Москва
2023**

Рабочая программа учебной дисциплины (модуля) «Педагогика и основы профессиональной коммуникации» разработана преподавателями кафедры медицинской педагогики, философии и иностранных языков в соответствии с учебным планом основной профессиональной образовательной программы высшего образования – программы подготовки кадров высшей квалификации в ординатуре по специальности 31.08.02 Анестезиология-реаниматология.

Авторы рабочей программы:

№ пп.	Фамилия, имя, отчество	Ученая степень, звание	Занимаемая должность	Место работы
1.	Шестак Надежда Владимировна	д.п.н., доцент	заведующий кафедрой медицинской педагогики, философии и иностранных языков	ФГБОУ ДПО РМАНПО МЗ РФ
2.	Мещерякова Мария Александровна	д.п.н., доцент	профессор кафедры медицинской педагогики, философии и иностранных языков	ФГБОУ ДПО РМАНПО МЗ РФ
3.	Крутий Ирина Андреевна	к.соц.н., доцент	доцент кафедры медицинской педагогики, философии и иностранных языков	ФГБОУ ДПО РМАНПО МЗ РФ
4.	Молчанов Александр Сергеевич	к.психол.н. доцент	доцент кафедры медицинской педагогики, философии и иностранных языков	ФГБОУ ДПО РМАНПО МЗ РФ
5.	Молчанова Галина Викторовна	к.психол.н.	доцент кафедры медицинской педагогики, философии и иностранных языков	ФГБОУ ДПО РМАНПО МЗ РФ
6.	Смирнова Ирина Эдуардовна	к.п.н., доцент	доцент кафедры медицинской педагогики, философии и иностранных языков	ФГБОУ ДПО РМАНПО МЗ РФ
<i>по методическим вопросам</i>				
1.	Першина Ольга Николаевна		заместитель директора Института методологии профессионального развития	ФГБОУ ДПО РМАНПО МЗ РФ
2.	Дергунов Николай Федорович		Специалист учебно-методического отдела Института методологии профессионального развития	ФГБОУ ДПО РМАНПО МЗ РФ

Рабочая программа учебной дисциплины (модуля) «Педагогика и основы профессиональной коммуникации» разработана в 2022 году, рассмотрена и одобрена Учебно-методическим Советом Академии 27.06.2022 г., протокол №6.

Рабочая программа учебной дисциплины (модуля) «Педагогика и основы профессиональной коммуникации» обновлена в 2023 году, рассмотрена и одобрена Учебно-методическим Советом Академии 29.05.2023 г., протокол №12.

**Министерство здравоохранения Российской Федерации
ФЕДЕРАЛЬНОЕ ГОСУДАРСТВЕННОЕ БЮДЖЕТНОЕ ОБРАЗОВАТЕЛЬНОЕ
УЧРЕЖДЕНИЕ ДОПОЛНИТЕЛЬНОГО ПРОФЕССИОНАЛЬНОГО ОБРАЗОВАНИЯ
«РОССИЙСКАЯ МЕДИЦИНСКАЯ АКАДЕМИЯ НЕПРЕРЫВНОГО
ПРОФЕССИОНАЛЬНОГО ОБРАЗОВАНИЯ»**

**АННОТАЦИЯ РАБОЧЕЙ ПРОГРАММЫ УЧЕБНОЙ ДИСЦИПЛИНЫ (МОДУЛЯ)
«ПЕДАГОГИКА И ОСНОВЫ ПРОФЕССИОНАЛЬНОЙ КОММУНИКАЦИИ»**

Блок 1. Обязательная часть (Б1.О.1.6)

Программа	Основная профессиональная образовательная программа высшего образования – программа подготовки кадров высшей квалификации в ординатуре по специальности 31.08.02 Анестезиология-реаниматология
Код и наименование укрупненной группы направления подготовки	31.00.00 Клиническая медицина
Наименование специальности	Анестезиология-реаниматология
Форма обучения	очная
Квалификация выпускника	Врач–анестезиолог-реаниматолог
Индекс дисциплины	Б1.О.1.6
Курс и семестр	Первый курс, второй семестр
Общая трудоемкость дисциплины	1 зачетная единица
Продолжительность в часах	36
в т.ч.	
самостоятельная (внеаудиторная) работа, часов	12
Форма контроля	дифференцированный зачет

Место дисциплины в структуре основной профессиональной образовательной программы высшего образования – программы подготовки кадров высшей квалификации в ординатуре:

Рабочая программа учебной дисциплины (модуля) «Педагогика и основы профессиональной коммуникации» (далее – рабочая программа) относится к Блоку 1 программы ординатуры и является обязательной для освоения обучающимися. Изучение дисциплины направлено на формирование компетенций, обеспечивающих выполнение основных видов деятельности врача.

1.1 Цель программы - формирование и развитие компетенций в области командной работы, лидерства и коммуникаций, необходимых для осуществления профессиональной деятельности врача.

1.2. Задачи программы:

Сформировать знания:

- принципов организации процесса оказания медицинской помощи;
- методов руководства работой команды врачей, среднего и младшего медицинского персонала;
- способов и приемов мотивации персонала;
- алгоритма оценивания вклада каждого члена команды в результат коллективной деятельности;
- основ конфликтологии;
- способов применения приемов разрешения конфликтов внутри команды;
- основ психологии, в том числе психологии взрослого человека;
- методов выстраивания взаимодействия в рамках профессиональной деятельности;

- приемов поддержания профессиональных отношений;
- порядка организации и принципов осуществления педагогической деятельности по программам среднего профессионального и высшего медицинского образования;
- основ андрологии;
- приемов постановки адекватных целей и содержания, форм, методов обучения и воспитания;
- инновационных, интерактивных технологий и приемов визуализации учебной информации;
- компонентов самообразовательной деятельности с целью профессионального и личностного роста;
- видов деятельности, составляющие процесс самообразования;
- алгоритма непрерывности профессионального развития, профессионального самосовершенствования.

Сформировать умения:

- применять принципы организации процесса оказания медицинской помощи;
- применять методы руководства работой команды врачей, среднего и младшего медицинского персонала;
- использовать способы и приемы мотивации персонала;
- применять алгоритм оценивания вклада каждого члена команды в результат коллективной деятельности;
- руководствоваться в профессиональной деятельности основами конфликтологии;
- применять способы и приемы разрешения конфликтов внутри команды;
- руководствоваться основами психологии, в том числе психологии взрослого человека;
- применять методы выстраивания взаимодействия в рамках профессиональной деятельности;
- внедрять приемы поддержания профессиональных отношений;
- организовывать и осуществлять педагогическую деятельность по программам среднего профессионального и высшего медицинского образования;
- руководствоваться основами андрологии;
- внедрять приемы постановки адекватных целей и содержания, форм, методов обучения и воспитания;
- применять инновационные, интерактивные технологии и приемы визуализации учебной информации;
- наполнять и структурировать компоненты самообразовательной деятельности с целью профессионального и личностного роста;
- реализовывать различные виды деятельности, составляющие процесс самообразования;
- внедрять алгоритм непрерывности профессионального развития, профессионального самосовершенствования.

Сформировать навыки:

- организации процесса оказания медицинской помощи;
- руководства работой команды врачей, среднего и младшего медицинского персонала;
- мотивации персонала;
- оценивания вклада каждого члена команды в результат коллективной деятельности;
- конфликтологии (определения зарождения, возникновения, развития, разрешения и завершения конфликтных ситуаций);
- разрешения конфликтов внутри команды;
- выстраивания процесса взаимодействия с учетом основ психологии, в том числе психологии взрослого человека;
- выстраивания взаимодействия в рамках профессиональной деятельности;
- применения приемов поддержания профессиональных отношений;
- педагогической деятельности по программам среднего профессионального и высшего медицинского образования;

- обучения взрослых (команды врачей, среднего и младшего медицинского персонала, пациентов) в рамках профессионального взаимодействия и деятельности;
- постановки адекватных целей и содержания, форм, методов обучения и воспитания;
- применения инновационных, интерактивных технологий и приемов визуализации учебной информации;
- самообразовательной деятельности с целью профессионального и личностного роста;
- выстраивания процесса самообразования;
- составления и определения непрерывности профессионального развития, профессионального самосовершенствования.

Формируемые компетенции: УК-3, УК-4, УК-5, ОПК-3.

1. ОБЩИЕ ПОЛОЖЕНИЯ

Место дисциплины в структуре основной профессиональной образовательной программы высшего образования – программы подготовки кадров высшей квалификации в ординатуре:

Рабочая программа учебной дисциплины (модуля) «Педагогика и основы профессиональной коммуникации» (далее – рабочая программа) относится к Блоку 1 программы ординатуры и является обязательной для освоения обучающимися. Изучение дисциплины направлено на формирование компетенций, обеспечивающих выполнение основных видов деятельности врача.

1.1 Цель программы – формирование и развитие компетенций в области командной работы, лидерства и коммуникаций, необходимых для осуществления профессиональной деятельности врача.

1.2 Задачи программы:

Сформировать знания:

- принципов организации процесса оказания медицинской помощи;
- методов руководства работой команды врачей, среднего и младшего медицинского персонала;
- способов и приемов мотивации персонала;
- алгоритма оценивания вклада каждого члена команды в результат коллективной деятельности;
- основ конфликтологии;
- способов применения приемов разрешения конфликтов внутри команды;
- основ психологии, в том числе психологии взрослого человека;
- методов выстраивания взаимодействия в рамках профессиональной деятельности;
- приемов поддержания профессиональных отношений;
- порядка организации и принципов осуществления педагогической деятельности по программам среднего профессионального и высшего медицинского образования;
- основ андрогогики;
- приемов постановки адекватных целей и содержания, форм, методов обучения и воспитания;
- инновационных, интерактивных технологий и приемов визуализации учебной информации;
- компонентов самообразовательной деятельности с целью профессионального и личностного роста;
- видов деятельности, составляющие процесс самообразования;
- алгоритма непрерывности профессионального развития, профессионального самосовершенствования.

Сформировать умения:

- применять принципы организации процесса оказания медицинской помощи;

- применять методы руководства работой команды врачей, среднего и младшего медицинского персонала;
- использовать способы и приемы мотивации персонала;
- применять алгоритм оценивания вклада каждого члена команды в результат коллективной деятельности;
- руководствоваться в профессиональной деятельности основами конфликтологии;
- применять способы и приемы разрешения конфликтов внутри команды;
- руководствоваться основами психологии, в том числе психологии взрослого человека;
- применять методы выстраивания взаимодействия в рамках профессиональной деятельности;
- внедрять приемы поддержания профессиональных отношений;
- организовывать и осуществлять педагогическую деятельность по программам среднего профессионального и высшего медицинского образования;
- руководствоваться основами андрологии;
- внедрять приемы постановки адекватных целей и содержания, форм, методов обучения и воспитания;
- применять инновационные, интерактивные технологии и приемы визуализации учебной информации;
- наполнять и структурировать компоненты самообразовательной деятельности с целью профессионального и личностного роста;
- реализовывать различные виды деятельности, составляющие процесс самообразования;
- внедрять алгоритм непрерывности профессионального развития, профессионального самосовершенствования.

Сформировать навыки:

- организации процесса оказания медицинской помощи;
- руководства работой команды врачей, среднего и младшего медицинского персонала;
- мотивации персонала;
- оценивания вклада каждого члена команды в результат коллективной деятельности;
- конфликтологии (определения зарождения, возникновения, развития, разрешения и завершения конфликтных ситуаций);
- разрешения конфликтов внутри команды;
- выстраивания процесса взаимодействия с учетом основ психологии, в том числе психологии взрослого человека;
- выстраивания взаимодействия в рамках профессиональной деятельности;
- применения приемов поддержания профессиональных отношений;
- педагогической деятельности по программам среднего профессионального и высшего медицинского образования;
- обучения взрослых (команды врачей, среднего и младшего медицинского персонала, пациентов) в рамках профессионального взаимодействия и деятельности;

- постановки адекватных целей и содержания, форм, методов обучения и воспитания;
- применения инновационных, интерактивных технологий и приемов визуализации учебной информации;
- самообразовательной деятельности с целью профессионального и личностного роста;
- выстраивания процесса самообразования;
- составления и определения непрерывности профессионального развития, профессионального самосовершенствования.

1.3. Трудоемкость освоения рабочей программы: 1 зачетная единица, что составляет 36 академических часов.

1.4. Нормативно-правовые документы, регламентирующие образовательную деятельность:

- Конституция Российской Федерации;
- Федеральный закон от 29.12.2012 №273-ФЗ «Об образовании в Российской Федерации»;
- Федеральный закон от 21.11.2011 №323-ФЗ (ред. от 03.07.2016) «Об основах охраны здоровья граждан в Российской Федерации» (с измен. на 26.02.2022 г.);
- Федеральный закон от 27.07.2006 №152-ФЗ «О персональных данных» (с изменениями и дополнениями);
- Приказ Министерства науки и высшего образования Российской Федерации от 02 февраля 2022 № 95 «Об утверждении Федерального государственного образовательного стандарта высшего образования – подготовка кадров высшей квалификации по программам ординатуры по специальности 31.08.02 Анестезиология-реаниматология» (зарегистрирован Министерством юстиции Российской Федерации 11 марта 2022 г., регистрационный № 67708);
- Приказ Министерства труда и социальной защиты Российской Федерации от 27.08.2018 № 554н «Об утверждении профессионального стандарта «Врач-анестезиолог-реаниматолог» (зарегистрирован Министерством юстиции Российской Федерации 14 сентября 2018 года, регистрационный № 52161);
- Приказ Министерства образования и науки Российской Федерации от 19.11.2013 №1258 «Об утверждении Порядка организации и осуществления образовательной деятельности по образовательным программам высшего образования – программам ординатуры» (зарегистрирован Министерством юстиции Российской Федерации 28.01.2014, регистрационный №31136) (далее – Порядок организации образовательной деятельности);
- Приказ Министерства образования и науки Российской Федерации от 28.05.2014 №594 «Об утверждении Порядка разработки примерных основных образовательных программ, проведения их экспертизы и ведения реестра примерных основных образовательных программ» (зарегистрирован Министерством юстиции Российской Федерации 29.07.2014, регистрационный №33335);

- Приказ Министерства здравоохранения Российской Федерации от 03.09.2013 №620н «Об утверждении Порядка организации и проведения практической подготовки обучающихся по профессиональным образовательным программам медицинского образования, фармацевтического образования» (зарегистрирован Министерством юстиции Российской Федерации 01.11.2013, регистрационный №30304);

- Приказ Министерства образования и науки Российской Федерации от 23.08.2017 №816 «Об утверждении порядка применения организациями, осуществляющими образовательную деятельность, электронного обучения, дистанционных образовательных технологий при реализации образовательных программ» (зарегистрирован Министерством юстиции Российской Федерации 18.09.2017, регистрационный №48226);

- Приказ Министерства образования и науки Российской Федерации от 18.03.2016 №227 «Об утверждении Порядка проведения государственной итоговой аттестации по образовательным программам высшего образования – программам подготовки научно-педагогических кадров в аспирантуре (адъюнктуре), программам ординатуры, программам ассистентуры-стажировки» (зарегистрирован Министерством юстиции Российской Федерации 11.04.2016, регистрационный №41754);

- Приказ Министерства здравоохранения Российской Федерации от 08.10.2015 №707н «Об утверждении Квалификационных требований к медицинским и фармацевтическим работникам с высшим образованием по направлению подготовки «Здравоохранение и медицинские науки» (зарегистрирован Министерством юстиции Российской Федерации от 23.10.2015, регистрационный №39438);

- Приказ Министерства здравоохранения Российской Федерации от 02.05.2023 №206н «Об утверждении квалификационных требований к медицинским и фармацевтическим работникам с высшим образованием» (зарегистрирован Министерством юстиции Российской Федерации 01.06.2023, регистрационный №73677);

- Нормативные акты и нормативно-правовые документы, регламентирующие профессиональную деятельность врача;

- Устав ФГБОУ ДПО РМАНПО МЗ РФ (далее – Академия);

- локальные акты Академии.

2. ПЛАНИРУЕМЫЕ РЕЗУЛЬТАТЫ ОСВОЕНИЯ ПРОГРАММЫ

2.1 Паспорт формируемых компетенций

Рабочая программа дисциплины (модуля) направлена на формирование следующих компетенций:

УНИВЕРСАЛЬНЫЕ КОМПЕТЕНЦИИ (УК)			
Категория универсальных компетенций	Код и наименование универсальной компетенции	Код и наименование индикатора достижения универсальной компетенции	Форма контроля

Командная работа и лидерство	УК-3. Способен руководить работой команды врачей, среднего и младшего медицинского персонала, организовывать процесс оказания медицинской помощи	УК-3.1. Знает принципы организации процесса оказания медицинской помощи и методы руководства работой команды врачей, среднего и младшего медицинского персонала УК-3.2. Умеет организовывать процесс оказания медицинской помощи, руководить и контролировать работу команды врачей, среднего и младшего медицинского персонала. УК-3.3. Умеет мотивировать и оценивать вклад каждого члена команды в результат коллективной деятельности. УК-3.4. Знает основы конфликтологии и умеет разрешать конфликты внутри команды	Т/К ⁴⁰
Коммуникация	УК-4. Способен выстраивать взаимодействие в рамках своей профессиональной деятельности	УК-4.1. Знает основы психологии и умеет выстраивать взаимодействие в рамках профессиональной деятельности. УК-4.2. Умеет поддерживать профессиональные отношения. УК-4.3. Владеет приёмами профессионального взаимодействия коллегами и пациентами	Т/К
Самоорганизация и саморазвитие (в том числе здоровьесбережение)	УК-5. Способен планировать и решать задачи собственного профессионального и личностного развития, включая задачи изменения карьерной траектории	УК-5.1. Знает основные характеристики, методы и способы собственного профессионального и личностного развития, включая задачи изменения карьерной траектории. УК-5.2. Умеет намечать ближние и стратегические цели собственного профессионального и личностного развития. УК-5.3. Умеет осознанно выбирать направление собственного профессионального и личностного развития и минимизировать возможные риски при изменении карьерной траектории. УК-5.4. Владеет методами объективной оценки собственного профессионального и личностного развития, включая задачи изменения карьерной траектории. УК-5.5. Владеет приемами самореализации в профессиональной и других сферах деятельности	Т/К П/А ⁴¹

⁴⁰ Т//К – текущий контроль

⁴¹ П/А – промежуточная аттестация

ОБЩЕПРОФЕССИОНАЛЬНЫЕ КОМПЕТЕНЦИИ (ОПК)			
Категория компетенций	Код и наименование компетенции	Код и наименование индикатора достижения компетенции	Форма контроля
Педагогическая деятельность	ОПК-3. Способен осуществлять педагогическую деятельность	ОПК-3.1. Знает порядок организации и принципы осуществления педагогической деятельности по программам среднего профессионального и высшего медицинского образования. ОПК-3.2. Формулирует адекватные цели и содержание, формы, методы обучения и воспитания, использует инновационные, интерактивные технологии и визуализацию учебной информации. ОПК-3.4. Осуществляет самообразовательную деятельность с целью профессионального и личностного роста	Т/К

3. СОДЕРЖАНИЕ ДИСЦИПЛИНЫ (МОДУЛЯ) Б1.О.1.6 «ПЕДАГОГИКА И ОСНОВЫ ПРОФЕССИОНАЛЬНОЙ КОММУНИКАЦИИ»

№ п/п	Наименование тем, элементов и подэлементов
1.	Учебный модуль 1 «Теоретические основы педагогической деятельности»
1.1	Основные категории и понятия педагогики
1.2	Современные теории обучения
1.3	Практические задачи педагогики
1.4	Педагогические проблемы обучения взрослых
2.	Учебный модуль 2 «Педагогическая компетентность врача»
2.1	Педагогические способности и их структура
2.2	Обучение и развитие в деятельности врача
2.3	Педагогические ситуации в работе врача
2.4	Цели педагогической деятельности врача
2.5	Самообразование в непрерывном профессиональном развитии врача
3.	Учебный модуль 3 «Мотивационная сфера личности»
3.1	Мотивация как система факторов
3.2	Мотивация как процесс
3.3	Мотивы профессиональной деятельности врача
3.4	Мотивирование в профессиональной деятельности врача
3.5	Мотивация пациента к лечению
4.	Учебный модуль 4 «Психология общения в системе «врач-пациент»
4.1	Основы психологии общения
4.2	Этика общения в медицине
4.3	Перцептивная сторона общения в системе «врач-пациент»
4.4	Общение как взаимодействие «врач-пациент»
4.5	Коммуникативные барьеры в системе «врач-пациент»
4.6	Механизмы взаимопонимания
5.	Учебный модуль 5 «Командная работа и лидерство»
5.1	Групповая динамика. Процесс группового функционирования. Характеристики

№ п/п	Наименование тем, элементов и подэлементов
	эффективной команды
5.2	Основные психологические характеристики лидера
5.3	Техники принятия и передачи ответственности в рабочей группе
5.4	Техника SMART
5.5	Коррекция и управление конфликтом

4. ОРГАНИЗАЦИОННО–ПЕДАГОГИЧЕСКИЕ УСЛОВИЯ РЕАЛИЗАЦИИ ПРОГРАММЫ

Организационно-педагогические условия реализации рабочей программы обеспечивают успешность образовательного процесса и образовательной деятельности, и включают в себя: распределение срока обучения по учебным семестрам, форму промежуточной аттестации, виды занятий и образовательный технологии, применяемые при реализации рабочей программы дисциплины (модуля).

4.1. Сроки обучения: второй семестр обучения в ординатуре.

Второй семестр

Виды учебной работы	Кол-во ак.ч. /зач. ед.
Обязательная аудиторная работа (всего), в том числе:	24
– лекции	2
– семинары	12
– практические занятия	10
Внеаудиторная (самостоятельная) работа ординатора, в том числе:	12
– изучение тем, вынесенных на самостоятельную проработку	12
Итого:	36 к.ч. / 1 з.е.

4.2. Промежуточная аттестация: дифференцированный зачет.

4.3. Разделы учебной дисциплины (модуля) и виды занятий

№	Название раздела дисциплины	Кол-во ак.час/з.е.			
		Л ⁴²	СЗ ⁴³	ПЗ ⁴⁴	СР ⁴⁵
Второй семестр					
1.	Учебный модуль 1 «Теоретические основы педагогической деятельности»	2	2	-	4
2.	Учебный модуль 2 «Педагогическая компетентность врача»	-	2	2	2
3.	Учебный модуль 3 «Мотивационная сфера личности»	-	2	2	2
4.	Учебный модуль 4 «Психология общения в системе «врач-пациент»»	-	4	4	2

⁴² Л – лекции

⁴³ СЗ – семинарские занятия

⁴⁴ ПЗ – практические занятия

⁴⁵ СР – самостоятельная работа

№	Название раздела дисциплины	Кол-во ак.час/з.е.			
		Л ⁴²	СЗ ⁴³	ПЗ ⁴⁴	СР ⁴⁵
5.	Учебный модуль 5 «Командная работа и лидерство»	-	2	2	2
Итого:		2 ак.ч./ 0,06 з.е.	12 ак.ч./ 0,33 з.е	10 ак.ч./ 0,28 з.е	12 ак.ч./ 0,33 з.е.

4.4.Образовательные технологии

Выбор методов и средств обучения, образовательных технологий для реализации программы ординатуры осуществляется организацией самостоятельно исходя из необходимости достижения ординаторами планируемых результатов освоения указанной программы, а также с учетом индивидуальных возможностей ординаторов из числа инвалидов и лиц с ограниченными возможностями здоровья⁴⁶.

Реализация рабочей программы по освоению учебной дисциплины (модуля) осуществляется в ходе обязательной аудиторной работы, которая организуется как в традиционных формах – лекции, семинары, практические занятия, - так и с применением современных образовательных технологий. К современным образовательным технологиям относятся: технология проблемного обучения, технология проектного обучения, интерактивные технологии («мозговой штурм», «круглый стол», «конференция», дискуссия, дебаты, Case-study (анализ конкретных ситуаций, ситуационный анализ), групповая или командная работа, и др.), игровые технологии (деловая игра, ролевая игра, викторина и пр.), и др.

При реализации рабочей программы дисциплины (модуля) возможно применение электронного обучения, дистанционных образовательных технологий (ДОТ)⁴⁷. В этом случае учебные занятия по освоению дисциплины (модуля) могут проходить в форме вебинаров, видеоконференций, с использованием слайд- и видео-лекций, онлайн чата, и пр. При этом дистанционные образовательные технологии, применяемые при обучении инвалидов и лиц с ограниченными возможностями здоровья (далее - инвалиды и лица с ОВЗ), должны предусматривать возможность приема-передачи информации в доступных для них формах.

Выбор образовательной технологии определяется целями и задачами обучения, содержанием учебного материала, уровнем подготовки обучающихся, кадровыми, материально-техническими и др. возможностями образовательной организации.

4.4.1.Образовательные технологии в соотнесении с разделами учебной дисциплины (модуля)

№ п/п	Темы рабочей программы	Образовательные технологии ⁴⁸ , в т.ч. ДОТ
----------	------------------------	---

⁴⁶ Приказ Министерства образования и науки Российской Федерации от 19.11.2013 г. №1258 «Об утверждении порядка организации и осуществления образовательной деятельности по образовательным программам высшего образования - программам ординатуры» (зарегистрирован Министерством юстиции Российской Федерации 28.01.2014, регистрационный №31136), раздел II, п 13.

⁴⁷ Федеральный закон от 29.12.2012 №273-ФЗ (ред. от 14.07.2022) «Об образовании в Российской Федерации» (с изм. и доп., вступ. в силу с 01.09.2022) – ст. 12, п.5; ст. 13, п.2; ст. 16, п.1, п.2.

⁴⁸ Образовательные технологии: технология проблемного обучения; технология проектного обучения; интерактивные технологии: «мозговой штурм», «круглый стол», «конференция», дискуссия, дебаты, Case-study (анализ конкретных ситуаций, ситуационный анализ), групповая или командная работа, и др.; игровые технологии: деловая игра, ролевая игра, викторина и пр.; дистанционные образовательные технологии (формы организации занятий в ДОТ - вебинар, видеоконференция, слайд-лекция, видео-лекция, он-лайн чат, и пр.).

1.	Учебный модуль 1 «Теоретические основы педагогической деятельности»	вебинар/круглый стол
2.	Учебный модуль 2 «Педагогическая компетентность врача»	вебинар/круглый стол
3.	Учебный модуль 3 «Мотивационная сфера личности»	вебинар/ круглый стол анализ конкретных ситуаций
4.	Учебный модуль 4 «Психология общения в системе «врач-пациент»»	вебинар/круглый стол анализ конкретных ситуаций
5.	Учебный модуль 5 «Командная работа и лидерство»	вебинар/круглый стол

4.5. Самостоятельная (внеаудиторная) работа

Для более глубокого усвоения учебного материала дисциплины (модуля) может быть организована внеаудиторная (самостоятельная) работа ординатора – подготовка к семинарским, практическим занятиям, изучение тем, вынесенных на самостоятельную проработку, и др.

Самостоятельная (внеаудиторная) работа обучающихся направлена на совершенствование знаний и умений, сформированных во время аудиторных занятий, а также на развитие навыков самоорганизации и самодисциплины.

Опережающая самостоятельная работа (далее – ОСР) предполагает такое построение учебного процесса, при котором определенная часть работы по теме, выполняемая обучающимся самостоятельно, предшествует совместному изучению учебного материала в группе с преподавателем. Цель ОСР – мотивировать обучающихся к решению проблемы, которую предстоит изучить; овладеть необходимой информацией, которая позволит осознанно отнестись к изучаемому материалу; включиться в его обсуждение с конкретными дополнениями или вопросами; критически подойти к новому учебному материалу, оценивая его с позиции своего опыта.

Поддержка самостоятельной работы заключается в непрерывном развитии у обучающихся рациональных приемов познавательной деятельности, переходу от деятельности, выполняемой под руководством преподавателя, к деятельности, организуемой самостоятельно, к полной замене контроля со стороны преподавателя самоконтролем.

Контроль самостоятельной работы организуется как единство нескольких форм: самоконтроль, взаимоконтроль, контроль со стороны преподавателя.

4.5.1. Организация самостоятельной (внеаудиторной) работы ординатора

№ п/п	Название раздела дисциплины	Виды самостоятельной работы	Кол-во ак.ч./зач.е	Индексы формируемых компетенций
Второй семестр				
1.	Учебный модуль 1 «Теоретические основы	Подготовка реферата на тему «Методы и средства по программам среднего профессионального и высшего	4	УК-3, УК-4, УК-5, ОПК-3

	педагогической деятельности»	медицинского образования». Составление глоссария по теме «Педагогика высшей школы» (не менее 30 терминов)		
2.	Учебный модуль 2 «Педагогическая компетентность врача»	Подготовка реферата на тему «Педагогические ситуации в работе врача»	2	УК-3, УК-4, УК-5, ОПК-3
3.	Учебный модуль 3 «Мотивационная сфера личности»	Подготовка доклада (реферата) на тему «Структура мотивов профессиональной деятельности врача». Подготовка реферата на тему «Мотивы профилактической деятельности врача и их формирование»	2	УК-3, УК-4, УК-5, ОПК-3
4.	Учебный модуль 4 «Психология общения в системе «врач-пациент»»	Подготовка реферата на тему «Техники и приемы общения в системе врач-пациент». Решение ситуационных задач	2	УК-3, УК-4, УК-5, ОПК-3
5.	Учебный модуль 5 «Командная работа и лидерство»	Подготовка реферата на тему «Формирование команды врачей и среднего медицинского персонала на основе командных ролей и психотипа личности. Техники Белбина и Кейерси» Описание ситуаций использования техник SBAR, SMART, DESC в практической деятельности врача	2	УК-3, УК-4, УК-5, ОПК-3
Итого:			12	к.ч./0,3 зач.ед.

5. ОРГАНИЗАЦИЯ ТЕКУЩЕГО КОНТРОЛЯ, ПРОМЕЖУТОЧНОЙ АТТЕСТАЦИИ

5.1. Текущий контроль направлен на систематическую проверку качества усвоения учебного материала ординаторами. Текущий контроль осуществляется непрерывно в процессе учебных занятий. Задача текущего контроля – предварительная оценка сформированности знаний, умений. Проверяются элементы тем и темы содержания рабочей программы.

5.2. Освоение рабочей программы сопровождается промежуточной аттестацией обучающихся, проводимой в форме, определенной учебным планом (дифференцированный зачет - зачет с оценкой). Промежуточная аттестация направлена на предварительную оценку уровня сформированности соответствующих компетенций. Периоды промежуточного контроля устанавливаются учебным планом.

6. ОЦЕНОЧНЫЕ СРЕДСТВА

6.1. Текущий контроль

6.1.1 Примеры контрольных вопросов (заданий), выявляющих теоретическую подготовку ординатора:

№	Содержание вопроса (задания)	Индексы проверяемых компетенций
Тема: «Теоретические основы педагогической деятельности»		
1.	<i>Контрольный вопрос:</i> Что является предметом современной педагогики?	ОПК-3
	<i>Ответ:</i> Предметом современной педагогики является процесс целенаправленного развития личности в условиях ее воспитания, обучения, образования	
2.	<i>Контрольный вопрос:</i> Какая наука изучает особенности обучения и воспитания взрослых?	ОПК-3
	<i>Ответ:</i> андрагогика	
Тема: «Командная работа и лидерство»		
3	<i>Контрольный вопрос:</i> Какие групповые механизмы (вопросы) выходят на первый план при совместной работе команды	УК-4
	<i>Ответ:</i> Вопросы коммуникации, психологической совместимости, конфликтов, сплоченности	
Тема: «Мотивационная сфера личности»		
4	<i>Контрольный вопрос:</i> Что обозначает термин «ощущение потока»?	УК-3
	<i>Ответ:</i> Особое субъективное состояние внутренней мотивированности «ощущение потока». Оно возникает только в тех случаях, когда в деятельности человека сбалансированы «надо» и «могу», когда приведено в гармонию то, что должно быть сделано (или требования деятельности), и то, что человек может сделать (или способности человека)	

6.1.2 Примеры контрольных заданий, выявляющих практическую подготовку ординатора:

№	Содержание задания	Индексы проверяемых компетенций
Тема: «Психология общения в системе «врач-пациент»»		
1.	<i>Контрольное задание:</i> Калгари-Кэмбриджская модель медицинской консультации: проведите расспрос в соответствии с этой моделью	УК-4
	<i>Ответ:</i> Расспрос 1) Попросите пациента рассказать историю проблемы 2) Используйте большие открытые вопросы: • закрытые вопросы оставляйте для уточнения деталей; • избегайте тестовых и наводящих вопросов. 3) Слушая, отвечайте на сигналы пациента: • вербальные и невербальные; • о медицинском и о личном. 4) Спрашивайте о мыслях, тревогах, ожиданиях, чувствах 5) Периодически обобщайте	

Тема: «Командная работа и лидерство»		
2.	<p><i>Контрольное задание:</i> Чем отличается техника ведения принципиальных переговоров от техники позиционного торга. Приведите примеры разногласий</p>	УК-4
	<p><i>Ответ:</i> <i>Метод принципиальных переговоров:</i> Суть метода: партнеры не торгуются, на что может пойти та или иная сторона, а исходят из сути дела и стремятся найти взаимовыгодные решения, где это возможно. Там, где их интересы не совпадают, добиваются такого результата, который бы был обоснован справедливыми нормами. <i>Метод позиционного торга:</i> Позиционный торг представляет собой такую стратегию ведения переговоров, при которой стороны ориентированы на конфронтацию и ведут спор о конкретных позициях. Основная цель позиционного торга – отстоять свою позицию с минимальными уступками. Основной принцип – «все или ничего». <i>Примеры разногласий.</i> Разногласия между специалистами скорой помощи и врачами стационара по поводу правильности госпитализации в тот или иной стационар. Необходимо выработать решение по тактике маршрутизации пациента. Разногласия с диспетчерской по поводу нерационального распределения поступающих пациентов, перегруженности конкретного специалиста</p>	

6.1.3 Примеры тестовых заданий:

№	Содержание тестового задания	Индексы проверяемых компетенций
Тема: «Теоретические основы педагогической деятельности»		
<i>Инструкция: выберите один правильный ответ:</i>		
1.	<p><i>Тестовое задание:</i> Обучение – это: а) упорядочение дидактического процесса по определенным критериям, придание ему необходимой формы с целью наилучшей реализации поставленной цели б) наука о получении образования в) упорядоченное взаимодействие педагога с учащимися, направленное на достижение поставленной цели г) категория философии, психологии и педагогики</p>	ОПК-3
	<i>Ответ:</i> в	
2.	<p><i>Тестовое задание:</i> Учебный процесс — это: а) дидактически обоснованные способы усвоения содержания конкретных учебных предметов; б) процесс управления формированием активной личности, развития ее психических свойств, социальных и профессиональных качеств в) требования к общим нормам построения целостных систем обучения г) наука о воспитании и обучении д) взаимосвязанная деятельность преподавателя и обучающихся, направленная на достижение целей обучения</p>	ОПК-3
	<i>Ответ:</i> д	

6.2. Промежуточная аттестация

6.2.1. Примеры тестовых заданий (этап междисциплинарного тестирования):

№	Содержание тестового задания	Индексы проверяемых компетенций
Тема: «Педагогическая компетентность врача»		
<i>Инструкция: выберите один правильный ответ:</i>		
1.	<p><i>Тестовое задание:</i> Учебная цель – это...</p> <p>А) то, к чему стремится обучаемый, будущее, на которое направлены его усилия;</p> <p>Б) то, к чему стремится обучение, будущее, на которое направлены его усилия;</p> <p>В) то, к чему приходит обучение, конечные следствия учебного процесса, степень реализации намеченной цели;</p> <p>Г) способ существования учебного процесса, оболочка для его внутренней сущности, логики и содержания</p>	ОПК-3
	<i>Ответ: б</i>	
Тема: «Педагогическая компетентность врача»		
<i>Инструкция: выберите один правильный ответ:</i>		
2.	<p><i>Тестовое задание:</i> Какие методы относятся к методам формирования сознания личности?</p> <p>А) Рассказ, лекция, беседа, внушение, диспут, пример.</p> <p>Б) Упражнение, приучение, педагогическое требование, общественное мнение, поручение.</p> <p>В) Объяснение, разъяснение, воспитывающие ситуации, общественное мнение.</p> <p>Г) Словесные, наглядные, практические, лекция, рассказ, беседа, практические методы, поощрение, наказание</p>	ОПК-3
	<i>Ответ: А</i>	
Тема: «Психология общения в система «врач-пациент»»		
3	<p><i>Тестовое задание:</i> К функциям общения относятся</p> <p>А) формирующая</p> <p>Б) подтверждающая</p> <p>В) связующая</p> <p>Г) прогностическая</p> <p>Д) диагностическая</p>	УК-4
	<i>Ответ: А, Б, В</i>	
Тема: «Командная работа и лидерство»		
4.	<p>Какие три основные стратегии управления выбирает лидер для руководства командой:</p> <p>А. планирование целей</p> <p>Б. решение проблем</p> <p>В. улучшение деятельности команды с течением времени</p> <p>Г. сбор информации</p>	УК-3
	<i>Ответ: А, Б, В</i>	

6.2.2. Примеры контрольных вопросов, выявляющих теоретическую подготовку ординатора (этап собеседования):

№	Содержание вопроса	Индексы проверяемых компетенций
---	--------------------	---------------------------------

Тема: «Мотивационная сфера личности»		
1.	<i>Контрольный вопрос:</i> Что такое мотивация?	УК-4, УК-5
	<i>Ответ:</i> Мотивация – это система факторов, вызывающих активность организма и определяющих направленность поведения человека.	
Тема: «Психология общения в системе «врач-пациент»»		
2.	<i>Контрольный вопрос:</i> Что такое общение?	УК-4
	<i>Ответ:</i> Общение – это взаимодействие двух или более людей с целью обмена информацией познавательного или аффективно-оценочного характера.	

6.2.3. Примеры контрольных заданий, выявляющих практическую подготовку ординатора (этап собеседования):

№	Содержание задания	Индексы проверяемых компетенций
Тема: «Педагогическая компетентность врача»		
1.	<i>Контрольное задание:</i> Перечислите приемы, повышающие эффективность запоминания в процессе обучения	ОПК-3
	<i>Ответ:</i> <ul style="list-style-type: none"> • Рекомендовать обучающимся записывать все, что необходимо запомнить. • Систематизировать и организовывать информацию. Это обеспечит мыслительную активность и, следовательно, запоминание. • Объяснять понятия и термины, смысл которых может быть недостаточно ясен. Точное значение слов помогает запомнить информацию 	
Тема: «Теоретические основы педагогической деятельности»		
2.	<i>Контрольное задание:</i> Выберите те положения инструментализма, которые целесообразно использовать в своей педагогической деятельности?	ОПК-3
	<i>Ответ:</i> <ol style="list-style-type: none"> 1) Обучение должно происходить на основе опыта. 2) Цель образования – формирование способности решать проблемы и принимать решения. 3) Цену имеет только то, что приносит практический результат. 4) Мышление - инструмент для решения умственных задач. Его проявление способствует умственной активности, обращенной на поиск результативного решения проблем. 5) Непрерывность образования: общество должно находиться в процессе непрерывного обучения и переобучения для того, чтобы мгновенно реагировать на изменения, происходящие в мире. 6) Преподаватель прежде всего должен быть академически подготовленным, хорошо знать свой предмет 	

6.2.4. Примеры ситуационных задач (этап собеседования):

№	Содержание задачи	Индексы проверяемых компетенций
----------	--------------------------	--

Тема: «Психология общения в система «врач-пациент»»

1.	<p><i>Ситуационная задача:</i> Пациентка, 39 лет. Тревожная, мнительная. Была единственным ребенком в семье, которую очень любили и опекали родители. Попала с мужем в аварию, несколько раз перевернувшись в автомобиле. Сама машину не водит. Физических травм не получила, но с тех пор панически боится ездить на автомобиле. Со временем состояние ухудшилось, появилась тревога, слезливость, нарушился сон. Лечилась медикаментозно, но без эффекта. Появилась паника, во время которой появляется ощущение жара или холода, приливы, покалывание или онемение в руках и ногах, тошнота, дискомфорт в области живота. В разговоре с врачом ведет себя настороженно, говорит, что с ней происходит что-то ужасное, наверное, у нее сердечный приступ и она не может с этим справиться</p>	УК-4
<p><i>Инструкция: сформулируйте ответы на вопросы:</i></p>		
	<p><i>Вопрос 1.</i> Определите личностные особенности пациентки и ее возможное психическое расстройство, дайте рекомендации. <i>Ответ:</i> По характеру пациентка тревожная, впечатлительная, боязливая, неуверенная в себе. Исходя из того, что ее слишком много опекали в детстве, возможно сформировались инфантильные черты, которые могут проявляться в желании манипулировать другими и перекладывать на них ответственность. Перечисленные симптомы (онемение в руках и ногах, тошнота, дискомфорт в области живота и т.д.), свидетельствуют о признаках панических атак, которые плохо лечатся медикаментозно. Следовательно, пациентке следует рекомендовать консультацию клинического психолога</p>	
	<p><i>Вопрос 2.</i> Определите особенности мотивирования данной пациентки. <i>Ответ:</i> Врачу необходимо воздействовать на волевую сферу данной пациентки с целью убеждения и внушения ей уверенности в себе, в том, что данное состояние временное и оно поддается лечению, но только от самой пациентки зависит как она сможет с этим справиться, преодолевать трудности и следовать рекомендациям врача и психолога</p>	
	<p><i>Вопрос 3.</i> Что может вызвать у пациентки отсутствие взаимопонимания с врачом? <i>Ответ:</i> Опыт медикаментозного лечения, который не дал эффекта, негативно влияет на восприятие пациенткой врача, т.е. на перцептивную составляющую общения, что может вызывать недоверие и, как следствие, отсутствие взаимопонимания</p>	
	<p><i>Вопрос 4.</i> Какова будет Ваша тактика поведения в отношении с этой пациенткой. <i>Ответ:</i> следует сначала проявить эмпатию по отношению к пациентке с тем, чтобы вызвать доверие и снизить эмоциональное напряжение, которая пациентка испытывает. Затем использовать специальные техники для получения обратной связи с пациенткой, такие как расспрашивание, перефразирование, эхо-техника. И на этой основе строить диалог с целью взаимопонимания и сотрудничества.</p>	
2.	<p><i>Ситуационная задача 2.</i></p>	УК-4

	<p>Пациентка, 56 лет. Пенсионерка. Не работает. Перелом правого предплечья в 2 местах. Артериальная гипертензия 3 степени. В процессе стационарного лечения постоянно проявляет излишний интерес к деталям плана ее лечения. Постоянно переспрашивает одно и то же у разных докторов, по-разному задавая вопросы. Обращается к зав. отделением, хотя могла бы тоже самое спросить у лечащего врача. Ставит под сомнение правильность лечения и целесообразность проводимых обследований. Ищет противоречия в предписаниях и рекомендациях, и высказывает это врачам и медицинскому персоналу</p>	
	<p><i>Вопрос 1.</i> Каков тип личности пациентки? <i>Ответ:</i> Застревающий тип акцентуации характера, который проявляется в подозрительности, занудстве, навязчивом желании найти виновного в возникших проблемах и наказать его. Этот вывод следует из агрессивного поведения и пристрастного расспроса всего медицинского персонала</p>	
	<p><i>Вопрос 2.</i> Какую тактику поведения с пациенткой следует избрать для установления доверия? <i>Ответ:</i> Избегания конфликта. Тактика эмпатического слушания, сочувствия, уклонения от дискуссий. С больными такого типа нельзя открыто спорить и делать им внушения. Им следует мягко разъяснять, объяснять, а также убеждать и успокаивать, снимая напряжение и тревогу</p>	
	<p><i>Вопрос 3.</i> Какой основной мотив необходимо использовать для мотивирования пациентки к здоровому образу? <i>Ответ:</i> Главная мотивация, учитывая вышеприведенный диагноз, это мотивация сохранения здоровья. Пациентке нужно разъяснить, что для ее блага важно не волноваться, а успокоиться и довериться профессионалам, которые обязательно ей помогут. Но для этого нужно снять напряжение, которое может вести к повышению давления и сердечному приступу, погулять по свежему воздуху и подумать о чем-нибудь приятном и хорошем</p>	
	<p><i>Вопрос 4.</i> Какие приемы общения наиболее эффективны с данной пациенткой? <i>Ответ:</i> Активное и эффективное слушание, в котором следует демонстрировать уважение к чувствам пациента. Это помогает снизить эмоциональное возбуждение и трезво мыслить</p>	

7. УЧЕБНО-МЕТОДИЧЕСКОЕ ОБЕСПЕЧЕНИЕ УЧЕБНОГО ПРОЦЕССА ПО РАБОЧЕЙ ПРОГРАММЕ

7.1. Учебно-методическая документация и материалы:

- 1) Слайд-презентации лекций по темам рабочей программы.
- 2) Анкеты.
- 3) Учебно-методические пособия.

7.2. Литература

В качестве учебной литературы используется оригинальная монографическая и периодическая литература по тематике специальности. К основным средствам обучения также относятся учебно-методические комплексы, аудио- и видеокурсы, справочная литература, словари (толковые, общие и отраслевые).

Основная литература:

1. Ачкасов, Е.Е. Афоризмы и мудрые высказывания о медицине / Ачкасов Е.Е., Мискарян И.А. Часть IV. - Москва: ГЭОТАР-Медиа, 2019. - 576 с. // URL: <https://www.rosmedlib.ru/book/ISBN9785970450048.html>
2. Воробьева, С.А. История и философия науки / Воробьева С.А. – Глава 14. - Москва: ГЭОТАР-Медиа, 2018. - 640 с. // URL: <https://www.rosmedlib.ru/book/ISBN9785970444832.html>
3. Циммерман, Я.С. Мудрые мысли о медицине и врачевании. Sententie de me di cina: изречения, афоризмы, цитаты. Медицинская деонтология. Этика профессии. Врач и больной / Я.С. Циммерман - Москва: ГЭОТАР-Медиа, 2015. - 256 с. // URL: <https://www.rosmedlib.ru/book/ISBN9785970434444.html>

Дополнительная литература:

1. Романцов М.Г. Педагогические технологии в медицине: учебное пособие / Романцов М.Г. , Сологуб Т.В. – М.: ГЭОТАР-Медиа, 2007. - 112 с. // URL: <https://www.rosmedlib.ru/book/ISBN9785970404997.html>
2. Лукацкий М.А. Психология: учебник / М.А. Лукацкий, М.Е. Остренкова. - 2-е изд., испр. и доп. – М.: ГЭОТАР-Медиа, 2013. - 664 с. (Серия «Психологический компендиум врача») // URL: <https://www.rosmedlib.ru/book/ISBN9785970425022.html>
3. Шамов, И.А. Биомедицинская этика / Шамов И.А. - Москва: ГЭОТАР-Медиа, 2014. - 286 с. - ISBN 978-5-9704-2976-1. - Текст: электронный // URL: <https://www.rosmedlib.ru/book/ISBN9785970429761.html>

Информационный ресурс:

1. Шестак Н.В. Медицинская педагогика: монография. - М.: Изд-во СГУ, 2019. - 239 с.
2. Шестак Н.В. Высшая школа: технология обучения [словарь-справочник] - М. Вузовская книга, 2000.
3. Гиппиус С. В. Тренинг развития креативности, гимнастика чувств: учебное пособие. СПб.: Речь, 2001. 357 с.
4. Гуров А.Н. Жукова М.И. Управление конфликтами в медицинской организации, М.: ГБУЗ МО МОНИКИ им. М.Ф. Владимирского, 2017. - 40 с.
5. Искусство общения. Руководство для медицинских сестер по внедрению передовой практики общения. EDTNA/ERCA, 2017, - 88 с.
6. Сильверман Дж., Кёрц С., Дрейпер Дж. Навыки общения с пациентами. Пер. с англ. - М.: ГРАНАТ, 2018. – 304 с.
7. Пендлтон Д., Скофилд Т., Тейт П., Хавлюк П. Врач и больной: искусство общения. Пер. с англ. - М.: Практика, 2021. – 200 с.

8. Крутий И.А. Симуляционное обучение в профессиональной подготовке врачей: Учебное пособие. М.: ФГБОУ ДПО РМАНПО, 2019. 79 с.
9. Блинов В., Виненко В., Сергеев И. Методика преподавания в высшей школе. Учебно-практическое пособие. М.: Юрайт, 2017.
10. Профессиональная педагогика: Учебник для студентов, обучающихся по педагогическим специальностям и направлениям. Под ред. С.Я. Батышева, А.М. Новикова. Издание 3-е, переработанное. М.: Из-во ЭГВЕС, 2009 [Электронный ресурс]: URL: https://www.anovikov.ru/books/prof_ped.pdf
11. Солнцева, Н.В. Управление в педагогической деятельности: учебное пособие. М.: ФЛИНТА, 2012 г. - 115 с. [Электронный ресурс]. <http://www.knigafund.ru/books/148797>
12. Ефимова Н.С., Плаксина Н.В., Ефимова Е.С. Психология и педагогика высшей школы: учебное пособие. – М.: РХТУ им Д.И. Менделеева, 2018. – 156 с. <https://www.muotr.ru/upload/iblock/71f/71f17ea63eb0b8cf56e8e6ce6b7bb817.pdf>
13. Комаров Е.В, Педагогика и психология высшей школы: учебное пособие. – М.: Издательская группа «Логос», 2016. – 448 с. https://bstudy.net/873123/psihologiya/pedagogika_i_psihologiya_vysshey_shkoly
14. Зеер, Э. Ф. Психология профессионального образования / Э.Ф. Зеер. – М.: Академия, 2009
15. Новиков А.М. Педагогика: словарь системы основных понятий. – Изд. 2-е., стер. – М.: Издательский центр ИЭТ, 2013
16. Мещеряков Б., Зинченко Г. Большой психологический словарь - <http://e-libra.su/read/201537-bolshoj-psixologicheskyy-slovar.html>
17. Панина Т.С., Вавилова Л.Н. Современные способы активизации обучения /Под ред. Т.С. Паниной. 4-е изд., стер. - М.: «Академия», 2008
18. Панфилова А.П. Психология общения. Изд-во: Академия, 2014.
19. Мельник С.Н. Психология личности. [Электронный ресурс] - <http://www.razym.ru/naukaobraz/psihfilosofiya/122609-psihologiya-lichnosti.html>
20. Психология и педагогика в медицинском образовании: учебник / Н.В. Кудрявая, К.В. Зорин, Н.Б. Смирнова, Е.В. Анашкина; под ред. проф. Н.В. Кудрявой. М.: КНОРУС, 2016.
21. Современные образовательные технологии: / учеб. пособие. 2-е изд. стер. / Под ред. Н.В. Бордовской.- М.: Кнорус, 2011

Интернет-ресурсы:

1. Информационная система «Единое окно доступа к образовательным ресурсам» <http://window.edu.ru>
2. Портал «Гуманитарное образование» <http://www.humanities.edu.ru>
3. Федеральное хранилище «Единая коллекция цифровых образовательных ресурсов» <http://school-collection.edu.ru>
4. Специализированный образовательный портал «Инновации в образовании» <http://sinncom.ru/content/reforma/index1.htm>
5. Научно-теоретический журнал «Педагогика» - www.pedagogikarao.ru/index.php?id=47
6. Педагогическая библиотека - <http://www.pedlib.ru>

7. Электронная библиотека «Педагогика и образование» - <http://www.mailcleanerplus.com/profit/elbib/obrlib.php>

8. Информационный портал по внедрению эффективных организационно-управленческих и финансово-экономических механизмов, структурных и нормативных изменений, инноваций - <http://273-фз.рф/zakonodatelstvo>

9. Национальный цифровой ресурс Руконт - межотраслевая электронная библиотека (ЭБС) <https://rucont.ru/>

10. Университетская библиотека ONLINE https://biblioclub.ru/index.php?page=book_blocks&view=main_ub

11. Научная электронная библиотека eLIBRARY.RU <https://www.elibrary.ru/defaultx.asp>

8. МАТЕРИАЛЬНО-ТЕХНИЧЕСКОЕ ОБЕСПЕЧЕНИЕ УЧЕБНОГО ПРОЦЕССА ПО РАБОЧЕЙ ПРОГРАММЕ

Помещения кафедры представляют собой учебные аудитории для проведения занятий лекционного типа, занятий семинарского типа, групповых и индивидуальных консультаций, текущего контроля и промежуточной аттестации, а также помещения для самостоятельной работы и помещения для хранения и профилактического обслуживания учебного оборудования. Помещения укомплектованы специализированной мебелью и техническими средствами обучения, служащими для представления учебной информации большой аудитории.

Для проведения занятий лекционного типа предлагаются наборы демонстрационного оборудования и учебно-наглядных пособий, обеспечивающие тематические иллюстрации, соответствующие рабочим программам дисциплин (модулей).

Минимально необходимый для реализации программы ординатуры перечень материально-технического обеспечения включает в себя специально оборудованные помещения для проведения учебных занятий, в том числе аудитории, оборудованные мультимедийными и иными средствами обучения.

Помещения для самостоятельной работы обучающихся оснащены компьютерной техникой с возможностью подключения к сети «Интернет» и обеспечением доступа в электронную информационно-образовательную среду Академии. В случае применения электронного обучения, дистанционных образовательных технологий допускается замена специально оборудованных помещений их виртуальными аналогами, позволяющими обучающимся осваивать умения и навыки, предусмотренные профессиональной деятельностью.

Кафедра обеспечена необходимым комплектом лицензионного программного обеспечения (состав определяется в рабочих программах дисциплин (модулей) и подлежит ежегодному обновлению).

Электронно-библиотечные системы (электронная библиотека) и электронная информационно-образовательная среда обеспечивают одновременный доступ не менее 25 процентам обучающихся по программе ординатуры.

Обучающимся обеспечен доступ (удаленный доступ), в том числе в случае применения электронного обучения, дистанционных образовательных технологий, к современным профессиональным базам данных и информационным справочным системам, состав которых определяется в рабочих программах дисциплин (модулей) и подлежит ежегодному обновлению.

Обучающиеся из числа лиц с ограниченными возможностями здоровья обеспечены печатными и (или) электронными образовательными ресурсами в формах, адаптированных к ограничениям их здоровья.

9. КАДРОВОЕ ОБЕСПЕЧЕНИЕ РЕАЛИЗАЦИИ РАБОЧЕЙ ПРОГРАММЫ

Реализация программы ординатуры обеспечивается профессорско-преподавательским составом кафедры медицинской педагогики, философии и иностранных языков ФГБОУ ДПО РМАНПО МЗ России.

Министерство здравоохранения Российской Федерации
ФЕДЕРАЛЬНОЕ ГОСУДАРСТВЕННОЕ БЮДЖЕТНОЕ ОБРАЗОВАТЕЛЬНОЕ
УЧРЕЖДЕНИЕ ДОПОЛНИТЕЛЬНОГО ПРОФЕССИОНАЛЬНОГО ОБРАЗОВАНИЯ
«РОССИЙСКАЯ МЕДИЦИНСКАЯ АКАДЕМИЯ НЕПРЕРЫВНОГО
ПРОФЕССИОНАЛЬНОГО ОБРАЗОВАНИЯ»

ОДОБРЕНО

Учебно-методическим советом
ФГБОУ ДПО РМАНПО
Минздрава России

« 29 » мая 2023 г. протокол № 12
Председатель О. А. Милованова



УТВЕРЖДАЮ

Ректор ФГБОУ ДПО РМАНПО
Минздрава России
академик РАН, профессор
Д.А.Сычев
« 30 » мая 2023 г.

**РАБОЧАЯ ПРОГРАММА УЧЕБНОЙ ДИСЦИПЛИНЫ (МОДУЛЯ)
МЕДИЦИНА ЧРЕЗВЫЧАЙНЫХ СИТУАЦИЙ**

**основной профессиональной образовательной программы высшего
образования – программы подготовки кадров высшей квалификации
в ординатуре по специальности 31.08.02 Анестезиология-реаниматология**

Блок 1

Обязательная часть (Б1.О.1.7)

Уровень образовательной программы: высшее образование
Подготовка кадров высшей квалификации
Вид программы – практико-ориентированная

Направление подготовки
31.00.00 Клиническая медицина

Форма обучения
очная

**Москва
2023**

Рабочая программа учебной дисциплины (модуля) «Медицина чрезвычайных ситуаций» разработана преподавателями кафедры медицины катастроф в соответствии с учебным планом основной профессиональной образовательной программы высшего образования – программы подготовки кадров высшей квалификации в ординатуре по специальности 31.08.02 Анестезиология-реаниматология.

Авторы рабочей программы:

№ п/п	Фамилия, имя, отчество	Ученая степень, звание	Занимаемая должность	Место работы
1.	Гончаров Сергей Федорович	д.м.н., академик РАН, профессор	заведующий кафедрой медицины катастроф	ФГБОУ ДПО РМАНПО МЗ РФ
2.	Бобий Борис Васильевич	д.м.н., доцент	профессор кафедры медицины катастроф	ФГБОУ ДПО РМАНПО МЗ РФ
3.	Кнопов Михаил Шмулевич	д.м.н., профессор	профессор кафедры медицины катастроф	ФГБОУ ДПО РМАНПО МЗ РФ
По методическим вопросам				
1.	Першина Ольга Николаевна		заместитель директора Института методологии профессионального развития	ФГБОУ ДПО РМАНПО МЗ РФ
2.	Смирнова Ирина Эдуардовна	к.п.н. доцент	начальник учебно-методического отдела Института методологии профессионального развития	ФГБОУ ДПО РМАНПО МЗ РФ

Рабочая программа учебной дисциплины (модуля) «Медицина чрезвычайных ситуаций» разработана в 2023 году, рассмотрена и одобрена Учебно-методическим Советом Академии 27.06.2022, протокол №6.

Рабочая программа учебной дисциплины (модуля) «Медицина чрезвычайных ситуаций» обновлена в 2023 году, рассмотрена и одобрена Учебно-методическим Советом Академии 29.05.2023 г., протокол №12.

**Министерство здравоохранения Российской Федерации
ФЕДЕРАЛЬНОЕ ГОСУДАРСТВЕННОЕ БЮДЖЕТНОЕ ОБРАЗОВАТЕЛЬНОЕ
УЧРЕЖДЕНИЕ ДОПОЛНИТЕЛЬНОГО ПРОФЕССИОНАЛЬНОГО ОБРАЗОВАНИЯ
«РОССИЙСКАЯ МЕДИЦИНСКАЯ АКАДЕМИЯ НЕПРЕРЫВНОГО
ПРОФЕССИОНАЛЬНОГО ОБРАЗОВАНИЯ»**

**АННОТАЦИЯ РАБОЧЕЙ ПРОГРАММЫ УЧЕБНОЙ ДИСЦИПЛИНЫ (МОДУЛЯ)
«МЕДИЦИНА ЧРЕЗВЫЧАЙНЫХ СИТУАЦИЙ»**

Блок 1 Обязательная часть (Б1.О.1.7)

Программа	Основная профессиональная образовательная программа высшего образования – программа подготовки кадров высшей квалификации в ординатуре по специальности 31.08.02 Анестезиология-реаниматология
Код и наименование укрупненной группы направления подготовки	31.00.00 Клиническая медицина
Наименование специальности	Анестезиология-реаниматология
Форма обучения	Очная
Квалификация выпускника	Врач–анестезиолог-реаниматолог
Индекс дисциплины	Б1.О.1.7
Курс и семестр	Первый курс, первый семестр
Общая трудоемкость дисциплины	1 зачетная единица
Продолжительность в часах	36
в т.ч. самостоятельная (внеаудиторная) работа, часов	12
Форма контроля	Зачет

Место дисциплины в структуре основной профессиональной образовательной программы высшего образования – программы подготовки кадров высшей квалификации в ординатуре:

Рабочая программа учебной дисциплины (модуля) «Медицина чрезвычайных ситуаций» (далее – рабочая программа) относится к Блоку 1 программы ординатуры и является обязательной для освоения обучающимися. Изучение дисциплины направлено на формирование компетенций, обеспечивающих выполнение основных видов деятельности врача.

1.1. Цель программы подготовка квалифицированного врача, способного и готового к осуществлению самостоятельной профессиональной деятельности по организации оказания медицинской помощи в чрезвычайных ситуациях, в том числе медицинской эвакуации на основе сформулированных универсальных, и общепрофессиональных компетенций.

1.2. Задачи программы:

Сформировать знания:

- методики сбора жалоб и анамнеза у пациентов (их родственников или законных представителей);
- методики физикального исследования пациентов (осмотр, пальпация, перкуссия, аускультация);
- клинических признаков внезапного прекращения кровообращения и/или дыхания;
- правил проведения базовой сердечно-легочной реанимации;
- алгоритма выявления состояний, требующих оказания медицинской помощи в экстренной форме, в том числе, клинических признаков внезапного прекращения кровообращения и дыхания, требующих оказания медицинской помощи в экстренной форме;

- основных диагностических мероприятий по выявлению неотложных и угрожающих жизни состояний, давать диагностическую квалификацию симптомам и синдромам;
- методов выбора и применения лекарственных препаратов и медицинских изделий при оказании медицинской помощи в экстренной форме;
- законодательных и нормативных правовых документов, регламентирующих деятельность здравоохранения и службы медицины катастроф в чрезвычайных ситуациях (далее – ЧС);
- основ оказания медицинской помощи населению в ЧС и порядка медицинской эвакуации пострадавших в ЧС.

Сформировать умения:

- применять методики сбора жалоб и анамнеза у пациентов (их родственников или законных представителей);
- применять методики физикального исследования пациентов (осмотр, пальпация, перкуссия, аускультация);
- выявлять клинические признаки внезапного прекращения кровообращения и/или дыхания;
- соблюдать правила проведения базовой сердечно-легочной реанимации;
- выполнять алгоритм выявления состояний, требующих оказания медицинской помощи в экстренной форме, в том числе, клинических признаков внезапного прекращения кровообращения и дыхания, требующих оказания медицинской помощи в экстренной форме;
- выполнять алгоритм оказания медицинской помощи в экстренной форме;
- проводить основные диагностические мероприятия по выявлению неотложных и угрожающих жизни состояний, давать диагностическую квалификацию симптомам и синдромам;
- применять методы выбора и применения лекарственных препаратов и медицинских изделий при оказании медицинской помощи в экстренной форме;
- руководствоваться законодательными и нормативными правовыми документами, регламентирующими деятельность здравоохранения и службы медицины катастроф в чрезвычайных ситуациях (далее – ЧС);
- соблюдать основы оказания медицинской помощи населению в ЧС и выполнять порядок медицинской эвакуации пострадавших в ЧС.

Сформировать навыки:

- сбора жалоб и анамнеза у пациентов (их родственников или законных представителей);
- физикального исследования пациентов (осмотр, пальпация, перкуссия, аускультация);
- выявления клинических признаков внезапного прекращения кровообращения и/или дыхания;
- проведения базовой сердечно-легочной реанимации;
- выявления состояний, требующих оказания медицинской помощи в экстренной форме, в том числе, клинических признаков внезапного прекращения кровообращения и дыхания, требующих оказания медицинской помощи в экстренной форме;
- оказания медицинской помощи в экстренной форме;
- проведения диагностических мероприятий по выявлению неотложных и угрожающих жизни состояний, определения диагностической квалификации симптомам и синдромам;
- выбора и применения лекарственных препаратов и медицинских изделий при оказании медицинской помощи в экстренной форме;
- соблюдения требований законодательных и нормативных правовых документов, регламентирующих деятельность здравоохранения и службы медицины катастроф в чрезвычайных ситуациях (далее – ЧС);
- оказания медицинской помощи населению в ЧС и медицинской эвакуации пострадавших в ЧС.

Формируемые компетенции: УК-1, УК-3, ОПК-9, ПК-1, ПК-2.

1. ОБЩИЕ ПОЛОЖЕНИЯ

Место дисциплины в структуре основной профессиональной образовательной программы высшего образования – программы подготовки кадров высшей квалификации в ординатуре:

Рабочая программа учебной дисциплины (модуля) «Медицина чрезвычайных ситуаций» (далее – рабочая программа) относится к Блоку 1 программы ординатуры и является обязательной для освоения обучающимися. Изучение дисциплины направлено на формирование компетенций, обеспечивающих выполнение основных видов деятельности врача.

1.1 Цель программы подготовка квалифицированного врача, способного и готового к осуществлению самостоятельной профессиональной деятельности по организации оказания медицинской помощи в чрезвычайных ситуациях, в том числе медицинской эвакуации на основе сформулированных универсальных, и общепрофессиональных компетенций.

1.2. Задачи программы:

Сформировать знания:

- методики сбора жалоб и анамнеза у пациентов (их родственников или законных представителей);
- методики физикального исследования пациентов (осмотр, пальпация, перкуссия, аускультация);
- клинических признаков внезапного прекращения кровообращения и/или дыхания;
- правил проведения базовой сердечно-легочной реанимации;
- алгоритма выявления состояний, требующих оказания медицинской помощи в экстренной форме, в том числе, клинических признаков внезапного прекращения кровообращения и дыхания, требующих оказания медицинской помощи в экстренной форме;
- основных диагностических мероприятий по выявлению неотложных и угрожающих жизни состояний, давать диагностическую квалификацию симптомам и синдромам;
- методов выбора и применения лекарственных препаратов и медицинских изделий при оказании медицинской помощи в экстренной форме;
- законодательных и нормативных правовых документов, регламентирующих деятельность здравоохранения и службы медицины катастроф в чрезвычайных ситуациях (далее – ЧС);
- основ оказания медицинской помощи населению в ЧС и порядка медицинской эвакуации пострадавших в ЧС.

Сформировать умения:

- применять методики сбора жалоб и анамнеза у пациентов (их родственников или законных представителей);
- применять методики физикального исследования пациентов (осмотр, пальпация, перкуссия, аускультация);

- выявлять клинические признаки внезапного прекращения кровообращения и/или дыхания;
- соблюдать правила проведения базовой сердечно-легочной реанимации;
- выполнять алгоритм выявления состояний, требующих оказания медицинской помощи в экстренной форме, в том числе, клинических признаков внезапного прекращения кровообращения и дыхания, требующих оказания медицинской помощи в экстренной форме;
- выполнять алгоритм оказания медицинской помощи в экстренной форме;
- проводить основные диагностические мероприятия по выявлению неотложных и угрожающих жизни состояний, давать диагностическую квалификацию симптомам и синдромам;
- применять методы выбора и применения лекарственных препаратов и медицинских изделий при оказании медицинской помощи в экстренной форме;
- руководствоваться законодательными и нормативными правовыми документами, регламентирующими деятельность здравоохранения и службы медицины катастроф в чрезвычайных ситуациях (далее – ЧС);
- соблюдать основы оказания медицинской помощи населению в ЧС и выполнять порядок медицинской эвакуации пострадавших в ЧС.

Сформировать навыки:

- сбора жалоб и анамнеза у пациентов (их родственников или законных представителей);
- физикального исследования пациентов (осмотр, пальпация, перкуссия, аускультация);
- выявления клинических признаков внезапного прекращения кровообращения и/или дыхания;
- проведения базовой сердечно-легочной реанимации;
- выявления состояний, требующих оказания медицинской помощи в экстренной форме, в том числе, клинических признаков внезапного прекращения кровообращения и дыхания, требующих оказания медицинской помощи в экстренной форме;
- оказания медицинской помощи в экстренной форме;
- проведения диагностических мероприятий по выявлению неотложных и угрожающих жизни состояний, определения диагностической квалификации симптомам и синдромам;
- выбора и применения лекарственных препаратов и медицинских изделий при оказании медицинской помощи в экстренной форме;
- соблюдения требований законодательных и нормативных правовых документов, регламентирующих деятельность здравоохранения и службы медицины катастроф в чрезвычайных ситуациях (далее – ЧС);
- оказания медицинской помощи населению в ЧС и медицинской эвакуации пострадавших в ЧС.

1.3 Трудоемкость освоения программы: 1 зачетная единица, что составляет 36 академических часов.

1.4 Нормативно-правовые документы, регламентирующие образовательную деятельность:

- Конституция Российской Федерации;
- Федеральный закон от 29.12.2012 №273-ФЗ «Об образовании в Российской Федерации»;
- Федеральный закон от 21.11.2011 №323-ФЗ (ред. от 03.07.2016) «Об основах охраны здоровья граждан в Российской Федерации» (с измен. на 26.02.2022 г.);
- Федеральный закон от 30.12.2020 г. №492-ФЗ «О биологической безопасности в Российской Федерации» (одобрен Советом Федерации 25.12.2020г.);
- Федеральный закон от 02.12.1994 г. №68-ФЗ «О защите населения и территорий от ЧС природного и технологического характера»;
- Федеральный закон от 30.03.1999 №52-ФЗ «О санитарно-эпидемиологическом благополучии населения» (ред. от 02.07.2021) (с изм. и доп.);
- Постановление Правительства Российской Федерации от 24.07.2000 г. №554 «Об утверждении Положения о государственной санитарно-эпидемиологической службе Российской Федерации, Положение о государственном санитарно-эпидемиологическом нормировании» (с изм. на 15.09.2005 г.);
- Постановление Правительства Российской Федерации от 30.12.2003 №794 «О Единой государственной системе предупреждения и ликвидации чрезвычайных ситуаций»;
- Постановление Правительства Российской Федерации от 26.08.2013 №734 «Об утверждении Положения о Всероссийской службе медицины катастроф»;
- Постановление Правительства Российской Федерации от 30.12.2003 №794 «О Единой государственной системе предупреждения и ликвидации чрезвычайных ситуаций»;
- Постановление Правительства Российской Федерации от 08.11.2013 №1007 «О силах и средствах Единой государственной системы предупреждения и ликвидации чрезвычайных ситуаций»;
- Постановление Правительства Российской Федерации от 04.09.2003 №547 «О подготовке населения в области защиты от чрезвычайных ситуаций природного и техногенного характера»;
- Постановление Правительства Российской Федерации от 21.05.2007 №304 «О классификации чрезвычайных ситуаций природного и техногенного характера»;
- Постановление Правительства Российской Федерации от 03.10.2013 №864 «О федеральной целевой программе «Повышение безопасности дорожного движения в 2013-2020 годах»;
- Приказ Министерства науки и высшего образования Российской Федерации от 02 февраля 2022 № 95 «Об утверждении Федерального государственного образовательного стандарта высшего образования – подготовка кадров высшей квалификации по программам ординатуры по специальности 31.08.02 Анестезиология-реаниматология» (зарегистрирован Министерством юстиции Российской Федерации 11 марта 2022 г., регистрационный № 67708);

- Приказ Министерства труда и социальной защиты Российской Федерации от 27.08.2018 № 554н «Об утверждении профессионального стандарта «Врач-анестезиолог-реаниматолог» (зарегистрирован Министерством юстиции Российской Федерации 14 сентября 2018 года, регистрационный № 52161);

- Приказ Министерства образования и науки Российской Федерации от 19.11.2013 №1258 «Об утверждении Порядка организации и осуществления образовательной деятельности по образовательным программам высшего образования – программам ординатуры» (зарегистрирован Министерством юстиции Российской Федерации 28.01.2014, регистрационный №31136) (далее – Порядок организации образовательной деятельности);

- Приказ Министерства образования и науки Российской Федерации от 28.05.2014 №594 «Об утверждении Порядка разработки примерных основных образовательных программ, проведения их экспертизы и ведения реестра примерных основных образовательных программ» (зарегистрирован Министерством юстиции Российской Федерации 29.07.2014, регистрационный №33335);

- Приказ Министерства здравоохранения Российской Федерации от 03.09.2013 №620н «Об утверждении Порядка организации и проведения практической подготовки обучающихся по профессиональным образовательным программам медицинского образования, фармацевтического образования» (зарегистрирован Министерством юстиции Российской Федерации 01.11.2013, регистрационный №30304);

- Приказ Министерства науки и высшего образования Российской Федерации и Министерства просвещения Российской Федерации от 05.08.2020 №885/390 «О практической подготовке обучающихся» (зарегистрирован Министерством юстиции Российской Федерации 11.09.2020, регистрационный №59778);

- Приказ Министерства образования и науки Российской Федерации от 23.08.2017 №816 «Об утверждении порядка применения организациями, осуществляющими образовательную деятельность, электронного обучения, дистанционных образовательных технологий при реализации образовательных программ» (зарегистрирован Министерством юстиции Российской Федерации 18.09.2017, регистрационный №48226);

- Приказ Министерства образования и науки Российской Федерации от 18.03.2016 №227 «Об утверждении Порядка проведения государственной итоговой аттестации по образовательным программам высшего образования – программам подготовки научно-педагогических кадров в аспирантуре (адъюнктуре), программам ординатуры, программам ассистентуры-стажировки» (зарегистрирован Министерством юстиции Российской Федерации 11.04.2016, регистрационный №41754);

- Приказ Министерства здравоохранения Российской Федерации от 08.10.2015 №707н «Об утверждении Квалификационных требований к медицинским и фармацевтическим работникам с высшим образованием по направлению подготовки «Здравоохранение и медицинские науки» (зарегистрирован Министерством юстиции Российской Федерации от 23.10.2015, регистрационный №39438);

- Приказ Министерства здравоохранения Российской Федерации от 02.05.2023 №206н «Об утверждении квалификационных требований к медицинским и фармацевтическим работникам с высшим образованием» (зарегистрирован Министерством юстиции Российской Федерации 01.06.2023, регистрационный №73677);

- актуальные нормативные документы, регламентирующие деятельность медицинских организаций по предупреждению и ликвидации чрезвычайных ситуаций в области санитарно-эпидемиологического благополучия населения и их медико-санитарных последствий;

- нормативные акты и нормативно-правовые документы, регламентирующие профессиональную деятельность врача;

- Устав ФГБОУ ДПО РМАНПО МЗ РФ (далее – Академия);

- локальные акты Академии.

2. ПЛАНИРУЕМЫЕ РЕЗУЛЬТАТЫ ОСВОЕНИЯ ПРОГРАММЫ

2.1 Паспорт формируемых компетенций

Рабочая программа дисциплины (модуля) направлена на формирование следующих компетенций:

УНИВЕРСАЛЬНЫЕ КОМПЕТЕНЦИИ (УК)			
Категория универсальных компетенций	Код и наименование универсальной компетенции	Код и наименование индикатора достижения универсальной компетенции	Форма контроля
Системное и критическое мышление	УК-1. Способен критически и системно анализировать достижения в области медицины и фармации, определять возможности и способы их применения в профессиональном контексте	УК-1.1. Знает методологию системного подхода при анализе достижений в области медицины и фармации. УК-1.2. Умеет критически и системно анализировать достижения в области медицины и фармации. УК-1.3. Умеет определять возможности и способы применения достижений в области медицины и фармации в профессиональном контексте. УК-1.4. Владеет методами и приемами системного анализа достижений в области медицины и фармации для их применения в профессиональном контексте	Т/К ⁴⁹ П/А ⁵⁰
Командная работа и лидерство	УК-3. Способен руководить работой команды врачей, среднего и младшего медицинского персонала, организовывать	УК-3.1. Знает принципы организации процесса оказания медицинской помощи и методы руководства работой команды врачей, среднего и младшего медицинского персонала. УК-3.2. Умеет организовывать процесс оказания медицинской помощи, руководить и контролировать работу команды врачей, среднего и младшего	Т/К П/А

⁴⁹ Т/К – текущий контроль

⁵⁰ П/А – промежуточная аттестация

	процесс оказания медицинской помощи	медицинского персонала	
ОБЩЕПРОФЕССИОНАЛЬНЫЕ КОМПЕТЕНЦИИ (ОПК)			
Категория компетенций	Код и наименование компетенции	Код и наименование индикатора достижения компетенции	Форма контроля
Медицинская деятельность	ОПК-9. Способен участвовать в оказании неотложной медицинской помощи при состояниях, требующих срочного медицинского вмешательства	ОПК-9.1. Знает и владеет методикой сбора жалоб и анамнеза у пациентов (их родственников или законных представителей). ОПК-9.2. Знает и владеет методикой физикального исследования пациентов (осмотр, пальпация, перкуссия, аускультация). ОПК-9.3. Знает клинические признаки внезапного прекращения кровообращения и/или дыхания. ОПК-9.4. Знает правила проведения базовой сердечно-легочной реанимации	Т/К П/А

ПРОФЕССИОНАЛЬНЫЕ КОМПЕТЕНЦИИ (ПК)			
Категория профессиональных компетенций	Код и наименование профессиональной компетенции	Код и наименование индикатора достижения профессиональной компетенции	Форма контроля
Оказание скорой специализированной медицинской помощи по профилю "анестезиология-реаниматология" вне медицинской организации	ПК-1. Проведение обследования пациентов в целях выявления заболеваний и (или) состояний, требующих оказания скорой специализированной медицинской помощи по профилю "анестезиология-реаниматология" вне медицинской организации	ПК-1.1. Знает этиологию, патогенез, клиническую картину, классификации, дифференциальную диагностику, особенности течения, осложнения и исходы заболеваний и/или состояний, требующих неотложной интенсивной терапии вне медицинской организации. ПК-1.2. Знает и умеет использовать данные физикального обследования и лабораторно-инструментальной диагностики, применяемые врачом-анестезиологом-реаниматологом. ПК-1.3. Умеет интерпретировать и анализировать результаты обследования, устанавливать ведущий синдром и предварительный диагноз при заболеваниях и/или состояниях, требующих неотложной интенсивной терапии. ПК-4.2. Знает этиологию и патогенез, патоморфологию, клиническую картину, классификации, дифференциальную диагностику, особенности течения, осложнения и исходы заболеваний и (или) состояний, требующих оказания	Т/К П/А

		реанимационной, в том числе специализированной, медицинской помощи.	
	ПК-2 Назначение лечения при заболеваниях и (или) состояниях, требующих оказания скорой специализированной медицинской помощи по профилю "анестезиология-реаниматология" вне медицинской организации, контроль его эффективности и безопасности	ПК-2.3. Знает и умеет применять принципы медицинской сортировки при массовых заболеваниях, травмах, ликвидации медицинских последствий чрезвычайных ситуаций и основы взаимодействия с экстренными оперативными службами. ПК-2.4. Может осуществлять мероприятия по стабилизации / улучшению состояния пациента и мониторингу жизненно важных функций, в том числе во время транспортировки в профильную медицинскую организацию.	Т/К П/А

3. СОДЕРЖАНИЕ ДИСЦИПЛИНЫ (МОДУЛЯ) Б.1.О.1.7 МЕДИЦИНА ЧРЕЗВЫЧАЙНЫХ СИТУАЦИЙ

№ п/п	Наименование тем, элементов и подэлементов
1.	Учебный модуль 1 «Задачи и организация деятельности Всероссийской службы медицины катастроф (ВСМК) – функциональной подсистемы Единой государственной системы предупреждения и ликвидации чрезвычайных ситуаций (РСЧС)»
1.1	Задачи и организация РСЧС. Роль и место здравоохранения в Единой государственной системе предупреждения и ликвидации чрезвычайных ситуаций. Классификации чрезвычайных ситуаций и их поражающие факторы
1.2	Задачи, организационная структура и порядок функционирования ВСМК
1.3	Задачи, структура и организация работы формирований службы медицины катастроф Минздрава России
1.4	Основы управления службой медицины катастроф Минздрава России
2.	Учебный модуль 2 «Организация оказания медицинской помощи населению в чрезвычайных ситуациях»
2.1	Организация лечебно-эвакуационных мероприятий в чрезвычайных ситуациях. Виды медицинской помощи. Медицинская сортировка. Медицинская эвакуация
2.2	Организация оказания скорой медицинской помощи в чрезвычайных ситуациях
2.3	Организация оказания экстренной консультативной медицинской помощи и медицинской эвакуации, в том числе санитарно-авиационной
2.4	Организация оказания хирургической помощи в чрезвычайных ситуациях
2.5	Организация оказания терапевтической помощи в чрезвычайных ситуациях
2.6	Особенности организации оказания медицинской помощи детям в чрезвычайных ситуациях

№ п/п	Наименование тем, элементов и подэлементов
2.7	Организация оказания медико-психологической и психиатрической помощи населению в чрезвычайных ситуациях
3.	Учебный модуль 3 «Медицинское обеспечение населения при природных и техногенных чрезвычайных ситуациях»
3.1	Медицинское обеспечение при землетрясениях
3.2	Медицинское обеспечение при опасных гидрологических явлениях (наводнениях, катастрофических затоплениях)
3.3	Медицинское обеспечение при химических авариях
3.4	Медицинское обеспечение при радиационных авариях
3.5	Медицинское обеспечение при чрезвычайных ситуациях на транспортных объектах, взрыво-, пожароопасных объектах и крупных природных пожарах
3.6	Медицинское обеспечение при ликвидации последствий дорожно-транспортных происшествий
4.	Учебный модуль 4 «Медицинское обеспечение населения при террористических актах и вооруженных конфликтах»
4.1	Медико-тактическая характеристика террористических актов. Основы организации медицинского обеспечения населения при ликвидации последствий террористических актов
4.2	Медико-тактическая характеристика вооруженных конфликтов. Основы организации медицинского обеспечения населения при вооруженных конфликтах
5.	Учебный модуль 5 «Санитарно-противоэпидемическое обеспечение населения в чрезвычайных ситуациях»
5.1	Основы организации санитарно-противоэпидемических мероприятий и биологической безопасности при чрезвычайных ситуациях
6.	Учебный модуль 6 «Медицинское снабжение при медицинском обеспечении в чрезвычайных ситуациях»
6.1	Основы организации медицинского снабжения при чрезвычайных ситуациях

4. ОРГАНИЗАЦИОННО-ПЕДАГОГИЧЕСКИЕ УСЛОВИЯ РЕАЛИЗАЦИИ ПРОГРАММЫ

Организационно-педагогические условия реализации рабочей программы обеспечивают успешность образовательного процесса и образовательной деятельности, и включают в себя: распределение срока обучения по учебным семестрам, форму промежуточной аттестации, виды занятий и образовательный технологии, применяемые при реализации рабочей программы дисциплины (модуля).

4.1. Сроки обучения: первый семестр обучения в ординатуре

Первый семестр

Виды учебной работы	Кол-во час./зач.ед
Обязательная аудиторная работа (всего), в том числе:	24
– лекции	2
– семинары	10
– практические занятия	12
Внеаудиторная (самостоятельная) работа ординатора, в том числе:	12
– изучение тем, вынесенных на самостоятельную проработку	12

Виды учебной работы	Кол-во час./зач.ед
Итого:	36 акад. час./1 з.ед.

4.2. Промежуточная аттестация: зачет.

4.3. Образовательные технологии

Выбор методов и средств обучения, образовательных технологий для реализации программы ординатуры осуществляется организацией самостоятельно исходя из необходимости достижения ординаторами планируемых результатов освоения указанной программы, а также с учетом индивидуальных возможностей ординаторов из числа инвалидов и лиц с ограниченными возможностями здоровья.

Реализация рабочей программы по освоению учебной дисциплины (модуля) осуществляется в ходе обязательной аудиторной работы, которая организуется как в традиционных формах – лекции, семинары, практические занятия, – так и с применением современных образовательных технологий. К современным образовательным технологиям относятся: технология проблемного обучения, технология проектного обучения, интерактивные технологии («мозговой штурм», «круглый стол», «конференция», дискуссия, дебаты, Case-study (анализ конкретных ситуаций, ситуационный анализ), групповая или командная работа, и др.), игровые технологии (деловая игра, ролевая игра, викторина и пр.), и др.

При реализации рабочей программы дисциплины (модуля) возможно применение электронного обучения, дистанционных образовательных технологий (ДОТ). В этом случае учебные занятия по освоению дисциплины (модуля) могут проходить в форме вебинаров, видеоконференций, с использованием слайд- и видео-лекций, он-лайн чата, и пр. При этом дистанционные образовательные технологии, применяемые при обучении инвалидов и лиц с ограниченными возможностями здоровья (далее – инвалиды и лица с ОВЗ), должны предусматривать возможность приема-передачи информации в доступных для них формах.

Выбор образовательной технологии определяется целями и задачами обучения, содержанием учебного материала, уровнем подготовки обучающихся, кадровыми, материально-техническими и др. возможностями образовательной организации.

4.4.1. Образовательные технологии в соотнесении с разделами учебной дисциплины (модуля)

№ п/п	Темы рабочей программы	Образовательные технологии ⁵¹ , в т.ч. ДОТ
1.	Учебный модуль 1 «Задачи и организация деятельности Всероссийской службы медицины катастроф (ВСМК) – функциональной подсистемы Единой государственной системы предупреждения и ликвидации чрезвычайных ситуаций (РСЧС)»	вебинар круглый стол

⁵¹ Образовательные технологии: технология проблемного обучения; технология проектного обучения; интерактивные технологии: «мозговой штурм», «круглый стол», «конференция», дискуссия, дебаты, Case-study (анализ конкретных ситуаций, ситуационный анализ), групповая или командная работа, и др.; игровые технологии: деловая игра, ролевая игра, викторина и пр.; дистанционные образовательные технологии (формы организации занятий в ДОТ - вебинар, видеоконференция, слайд-лекция, видео-лекция, он-лайн чат, и пр.).

2.	Учебный модуль 2 «Организация оказания медицинской помощи населению в чрезвычайных ситуациях»	вебинар дискуссия
3.	Учебный модуль 3 «Медицинское обеспечение населения при природных и техногенных чрезвычайных ситуациях»	вебинар анализ конкретных ситуаций
4.	Учебный модуль 4 «Медицинское обеспечение населения при террористических актах и вооруженных конфликтах»	вебинар/ дискуссия анализ конкретных ситуаций
5.	Учебный модуль 5 «Санитарно-противоэпидемическое обеспечение населения в чрезвычайных ситуациях»	вебинар анализ конкретных ситуаций
6.	Учебный модуль 6 «Медицинское снабжение при медицинском обеспечении в чрезвычайных ситуациях»	вебинар круглый стол

4.5 Самостоятельная (внеаудиторная) работа

Для более глубокого усвоения учебного материала дисциплины (модуля) может быть организована внеаудиторная (самостоятельная) работа ординатора – подготовка к семинарским, практическим занятиям, изучение тем, вынесенных на самостоятельную проработку, и др.

Самостоятельная (внеаудиторная) работа обучающихся направлена на совершенствование знаний и умений, сформированных во время аудиторных занятий, а также на развитие навыков самоорганизации и самодисциплины.

Опережающая самостоятельная работа (далее – ОСП) предполагает такое построение учебного процесса, при котором определенная часть работы по теме, выполняемая обучающимся самостоятельно, предшествует совместному изучению учебного материала в группе с преподавателем. Цель ОСП – мотивировать обучающихся к решению проблемы, которую предстоит изучить; овладеть необходимой информацией, которая позволит осознанно отнестись к изучаемому материалу; включиться в его обсуждение с конкретными дополнениями или вопросами; критически подойти к новому учебному материалу, оценивая его с позиции своего опыта.

Поддержка самостоятельной работы заключается в непрерывном развитии у обучающихся рациональных приемов познавательной деятельности, переходу от деятельности, выполняемой под руководством преподавателя, к деятельности, организуемой самостоятельно, к полной замене контроля со стороны преподавателя самоконтролем.

Контроль самостоятельной работы организуется как единство нескольких форм: самоконтроль, взаимоконтроль, контроль со стороны преподавателя.

4.5.1 Организация самостоятельной (внеаудиторной работы) ординатора:

№ п/п	Название раздела дисциплины	Название тем самостоятельной (внеаудиторной) работы	Кол -во часов	Индексы формируемых компетенций
-------	-----------------------------	---	---------------	---------------------------------

№ п/п	Название раздела дисциплины	Название тем самостоятельной (внеаудиторной) работы	Кол-во часов	Индексы формируемых компетенций
1.	Учебный модуль 1 «Задачи и организация деятельности Всероссийской службы медицины катастроф (ВСМК) – функциональной подсистемы РСЧС»	Написание реферата на тему «Классификация чрезвычайных ситуаций и их поражающие факторы» Подготовка презентации на тему «Задачи, организационная структура и порядок функционирования ВСМК»	2	УК-1, УК-3, ОПК-9, ПК-1, ПК-2
2.	Учебный модуль 2 «Организация оказания медицинской помощи населению в чрезвычайных ситуациях»	Подготовка программы круглого стола на тему «Организация лечебно-эвакуационных мероприятий в чрезвычайных ситуациях. Виды медицинской помощи. Медицинская сортировка. Медицинская эвакуация». Написание реферата на тему «Организация оказания скорой медицинской помощи в чрезвычайных ситуациях». Разработка алгоритма организации оказания терапевтической помощи в чрезвычайных ситуациях. Подготовка плана дискуссии на тему «Организация оказания медико-психологической и психиатрической помощи населению в чрезвычайных ситуациях»	6	УК-1, УК-3, ОПК-9, ПК-1, ПК-2
3.	Учебный модуль 3 «Медицинское обеспечение населения при природных и техногенных чрезвычайных ситуациях»	Подготовка презентации на тему «Медицинское обеспечение при химических авариях» Разработка необходимого перечня медицинских изделий и препаратов для медицинского обеспечения при радиационных авариях	2	УК-1, УК-3, ОПК-9, ПК-1, ПК-2
4.	Учебный модуль 4 «Медицинское обеспечение населения при террористических актах и вооруженных конфликтах»	Реферат на тему «Медицинское обеспечение при ликвидации последствий дорожно-транспортных происшествий»	2	УК-1, УК-3, ОПК-9, ПК-1, ПК-2
5.	Учебный модуль 5 «Медицинское снабжение при медицинском обеспечении в чрезвычайных ситуациях»	Анализ действующего законодательства по теме «Основы организации медицинского снабжения при чрезвычайных ситуациях»	2	УК-1, УК-3, ОПК-9, ПК-1, ПК-2

№ п/п	Название раздела дисциплины	Название тем самостоятельной (внеаудиторной) работы	Кол-во часов	Индексы формируемых компетенций
Итого за семестр:			12 ак.ч./0,3 з.е.	

5. ОРГАНИЗАЦИЯ ТЕКУЩЕГО КОНТРОЛЯ, ПРОМЕЖУТОЧНОЙ АТТЕСТАЦИИ

5.1. Текущий контроль направлен на систематическую проверку качества усвоения учебного материала ординаторами. Текущий контроль осуществляется непрерывно в процессе учебных занятий. Задача текущего контроля – предварительная оценка сформированности знаний, умений. Проверяются элементы тем и темы содержания рабочей программы.

5.2. Освоение рабочей программы сопровождается промежуточной аттестацией обучающихся, проводимой в форме, определенной учебным планом (зачет). Промежуточная аттестация направлена на предварительную оценку уровня сформированности соответствующих компетенций. Периоды промежуточного контроля устанавливаются учебным планом.

6. ОЦЕНОЧНЫЕ СРЕДСТВА

6.1. Текущий контроль

6.1.1 Примеры контрольных вопросов (заданий), выявляющих теоретическую подготовку ординатора:

№	Содержание вопроса (задания)	Индексы проверяемых компетенций
1.	<i>Контрольный вопрос:</i> Задачи РСЧС	УК-1, УК-3, ОПК-9, ПК-1, ПК-2
	<i>Ответ:</i> а) сбор и обработка, обмен и выдача информации в области защиты населения и территорий от чрезвычайных ситуаций; б) подготовка населения к действиям в чрезвычайных ситуациях, в том числе организация разъяснительной и профилактической работы среди населения в целях предупреждения возникновения чрезвычайных ситуаций на водных объектах; в) прогнозирование угрозы возникновения чрезвычайных ситуаций, оценка социально-экономических последствий чрезвычайных ситуаций; г) ликвидация последствий чрезвычайных ситуаций	
2.	<i>Контрольный вопрос:</i> Режимы деятельности РСЧС и их характеристика	УК-1, УК-3, ОПК-9, ПК-1, ПК-2
	<i>Ответ:</i> а) режим повседневной деятельности – при нормальной производственно-промышленной, радиационной, химической, биологической (бактериологической), сейсмической и гидрометеорологической обстановке, при отсутствии эпидемий, эпизоотий, эпифитотий и пожаров; б) режим повышенной готовности – при ухудшении	

	<p>производственного-промышленной, радиационной, химической, биологической (бактериологической), сейсмической и гидрометеорологической обстановки, при получении прогноза о возможности возникновения ЧС;</p> <p>в) режим чрезвычайной ситуации – при возникновении и во время ликвидации ЧС природного и техногенного характера</p>	
3.	<p><i>Контрольный вопрос:</i> Структура и уровни РСЧС.</p>	<p>УК-1, УК-3, ОПК-9, ПК-1, ПК-2</p>
	<p><i>Ответ:</i> Организационная структура РСЧС включает в себя функциональные и территориальные подсистемы: а) федеральный; б) межрегиональный; в) региональный; г) муниципальный; д) объектовый.</p> <p>Уровни РСЧС Пять уровней структуры РСЧС а) Федеральный уровень – органы управления, силы и средства федеральных органов исполнительной власти; б) межрегиональный уровень – представлен в каждом из семи округов, централизованным органом управления РСЧС; в) региональный уровень – органы исполнительной власти субъектов Российской Федерации; г) муниципальный уровень включает местные органы управления РСЧС в муниципальных единицах; д) объективный уровень представлен аккредитованием сотрудников отдельно взятого промышленного, социального и иного объекта</p>	

6.1.2. Примеры контрольных заданий, выявляющих практическую подготовку ординатора:

№	Содержание задания	Индексы проверяемых компетенций
1.	<p><i>Контрольное задание:</i> В будний день в 15 часов в центре города произошел взрыв в салоне движущегося троллейбуса. Пострадали 16 человек, из них трое в тяжелом и крайне тяжелом состоянии: у одного пораженного открытая рана бедра с видимыми смещенными отломками бедренной кости, кровотечение; у второго пораженного рваная рана в нижней трети плеча, обильное кровотечение; у третьего пораженного черепно-мозговая травма, нарушение сознания и дыхательной функции. У 7 пострадавших повреждения средней степени тяжести: вывих плеча – у одного, переломы костей в области лодыжек – у 3-х, закрытые переломы костей голени – у 2-х, перелом костей предплечья – у одного. У остальных 6 пострадавших выявлены легкие повреждения: ушибы, ссадины тела, головы, конечностей. У всех пораженных состояние стресса.</p>	<p>УК-1, УК-3, ОПК-9, ПК-1, ПК-2</p>
	<p><i>Ответ:</i> 1. При проведении первичной медицинской сортировки пострадавших следует распределить на 4 группы: 1-я группа – больные в тяжелом состоянии; 2-я группа – больные в состоянии</p>	

	<p>средней степени тяжести; 3-я группа – пострадавшие с легкими повреждениями в удовлетворительном состоянии; 4-я группа – агонизирующие пострадавшие.</p> <p>2. В первую очередь по жизненным показаниям оказывается медицинская помощь пострадавшим 1-й группы, затем – 2-й группы, после них – пострадавшим 3-й группы. Пострадавшим 4-й группы с неблагоприятным для жизни прогнозом на месте проводится симптоматическое лечение.</p> <p>3. Пострадавшим 1-й группы проводятся мероприятия по остановке артериального кровотечения, восстановлению проходимости дыхательных путей, искусственное дыхание, при необходимости непрямой массаж сердца, обезбоживание, транспортная иммобилизация, наложение асептических повязок, инфузионная терапия в зависимости от объема кровопотери. Пострадавшим 2-й группы – обезбоживание, наложение асептических повязок, транспортная иммобилизация, инфузионная терапия по показаниям. Пострадавшим 3-й группы – обезбоживание, наложение асептических повязок, иммобилизация.</p> <p>4. В первую очередь эвакуируются пострадавшие 1-й группы в положении лежа, каждый отдельно в санитарном транспорте. Во вторую очередь – пострадавшие 2-й группы с повреждениями позвоночника, таза и нижних конечностей в положении лежа; при травме грудной клетки, верхних конечностей – сидя, санитарным транспортом. Пострадавшие 3-й группы могут быть эвакуированы попутным транспортом по несколько человек сидя. Пострадавшие 4-й группы нетранспортабельны, им проводится симптоматическое лечение на месте</p>	
2.	<p><i>Контрольное задание:</i></p> <p>У мужчины, 46 лет, пострадавшего в результате дорожно-транспортного происшествия, врачом бригады скорой медицинской помощи выявлена скальпированная рана свода черепа, признаки закрытого перелома костей голени, множественные ушибы туловища</p>	УК-1, УК-3, ОПК-9, ПК-1, ПК-2
	<p><i>Ответ:</i></p> <ol style="list-style-type: none"> 1. Оценить характер травмы. 2. При осмотре определить состояние кожных покровов и видимых слизистых оболочек. 3. Измерить показатели артериального давления, величину пульса. 4. Посчитать число дыхательных движений в минуту. <p>У данного пострадавшего определяется:</p> <ul style="list-style-type: none"> – бледность кожных покровов и слизистых оболочек; – артериальное давление 120/80 мм рт.ст.; – пульс 110 уд. в минуту; – частота дыхания – 26 в мин. <p>Имеющиеся у данного пораженного клинические проявления свидетельствуют об объеме кровопотери, требующей проведения инфузионной терапии. Определить состав и количество необходимых инфузионных средств с учетом того, что лечение было начато в течение первого часа после получения травмы</p>	

6.2. Промежуточная аттестация

6.2.1. Примеры тестовых заданий (этап междисциплинарного тестирования):

№	Содержание тестового задания	Индексы проверяемых компетенций
<i>Инструкция: выберите все правильные ответы:</i>		
1.	<i>Тестовое задание:</i> Назовите виды медицинской помощи, установленные в Российской Федерации Федеральным законом №323-ФЗ от 21 ноября 2011 г.:	УК-1, УК-3, ОПК-9, ПК-1, ПК-2
	<i>Ответ:</i> 1. Первая, доврачебная, врачебная, специализированная медицинская помощь. 2. Первая медицинская, первая врачебная, специализированная помощь. 3. Первичная медико-санитарная; специализированная, в том числе высокотехнологичная; скорая; паллиативная медицинская помощь	
2.	<i>Тестовое задание:</i> Принципы оказания медицинской помощи врачебно-сестринскими бригадами в догоспитальном периоде.	УК-1, УК-3, ОПК-9, ПК-1, ПК-2
	<i>Ответ:</i> 1. Проведение медицинской сортировки, изоляции и эвакуации 2. Быстрота и достаточность 3. Преемственность и последовательность проводимых лечебно-эвакуационных мероприятий, своевременность их выполнения	
3.	<i>Тестовое задание:</i> Пороговая величина поглощенной дозы однократного кратковременного равномерного радиационного облучения, выше которой обязательно разовьется острая лучевая болезнь (ОЛБ)	УК-1, УК-3, ОПК-9, ПК-1, ПК-2
	<i>Ответ:</i> 1. 0,5 Гр 2. 1,0 Гр 3. 2,0 Гр	

7. УЧЕБНО-МЕТОДИЧЕСКОЕ ОБЕСПЕЧЕНИЕ УЧЕБНОГО ПРОЦЕССА ПО РАБОЧЕЙ ПРОГРАММЕ

7.1. Учебно-методическая документация и материалы:

– Учебные пособия по темам рабочей программы.

7.2. Литература

В качестве учебной литературы используется оригинальная монографическая и периодическая литература по тематике специальности. К основным средствам обучения также относятся учебно-методические комплексы, аудио- и видеокурсы, справочная литература, словари (толковые, общие и отраслевые).

Основная литература:

1. Бражников, А.Ю. Общая эпидемиология с основами доказательной медицины: руководство к практическим занятиям: учебное пособие / под ред. В. И. Покровского, Н. И. Брико. - 2-е изд., испр. и доп. – М.: ГЭОТАР-Медиа, 2018. - 496 с.: ил. - 496 с. // URL: <https://www.rosmedlib.ru/book/ISBN9785970442562.html>

2. Горелов, А.В. Острые кишечные инфекции у детей: карманный справочник / А.В. Горелов. – М.: ГЭОТАР-Медиа, 2019. - 144 с. - 144 с. // URL: <https://www.rosmedlib.ru/book/ISBN9785970447963.html>
3. Покровский, В.В. ВИЧ-инфекция и СПИД / под ред. Покровского В.В. – М.: ГЭОТАР-Медиа, 2020. - 696 с. (Серия "Национальные руководства") // URL: <https://www.rosmedlib.ru/book/ISBN9785970454213.html>
4. Скорая и неотложная помощь. Общие вопросы реаниматологии [Электронный ресурс] / Геккиева А.Д. - М.: ГЭОТАР-Медиа, 2018. - <http://www.rosmedlib.ru/book/ISBN9785970444795.html>
5. Ющук, Н.Д. Инфекционные болезни. Национальное руководство. Краткое издание / под ред. Н.Д. Ющука, Ю.Я. Венгерова. – М.: ГЭОТАР-Медиа, 2020. - 848 с.: ил. - 848 с. // URL: <https://www.rosmedlib.ru/book/ISBN9785970456088.html>
6. Ющука, Н.Д. Инфекционные болезни: национальное руководство / под ред. Н. Д. Ющука, Ю. Я. Венгерова – М.: ГЭОТАР-Медиа, 2019. - 1104 с. (Серия "Национальные руководства") // URL: <https://www.rosmedlib.ru/book/ISBN9785970449127.html>

Дополнительная литература:

1. Организация оказания скорой медицинской помощи вне медицинской организации [Электронный ресурс]: метод. рек. / С.Ф. Багненко и др. - М.: ГЭОТАР-Медиа, 2015. - <http://www.rosmedlib.ru/book/ISBN9785970434215.html>
2. Скорая медицинская помощь. Клинические рекомендации, под ред. С.Ф. Багненко - М.: ГЭОТАР-Медиа, 2015 <http://www.rosmedlib.ru/book/ISBN9785970434475.html>

Информационный ресурс:

1. Санитарная охрана территории Российской Федерации в современных условиях. /Под ред. академика РАН Г.Г. Онищенко, академика РАН В.В. Кутырева - М.: ООО «Буква», 2014. – 460 с.
2. Суранова Т.Г., Батрак Н.И., Лишаков В.И. Санитарно-противоэпидемическое обеспечение населения в чрезвычайных ситуациях: Учебное пособие - М.: ФГБУ ВЦМК «Защита», 2015. 57 с.
3. Батрак Н.И., Суранова Т.Г. Организация санитарно-гигиенических и противоэпидемических мероприятий среди населения в особый период: Учебное пособие. М.: ФГБУ ВЦМК «Защита», 2015. 45 с.
4. Гончаров С.Ф., Батрак Н.И., Сахно И.И., Суранова Т.Г., Лишаков В.И. Мониторинг санитарно-эпидемиологической обстановки в зонах подтопления и катастрофического наводнения: Пособие для врачей. М.: ФГБУ ВЦМК «Защита», 2014. - 36 с.
5. Методические рекомендации «Оценка готовности медицинских организаций по предупреждению заноса и распространения инфекционных болезней, представляющих угрозу возникновения чрезвычайных ситуаций в области общественного здравоохранения санитарно-эпидемиологического характера» М.: ФГБУ ВЦМК «Защита», 2017.

6. Организация дезинфекционных мероприятий в зонах чрезвычайных ситуаций с очагами биологического заражения: методические рекомендации. – М.: ВЦМК «Защита», 2004. – 54 с. (Приложение к журн. «Медицина катастроф». № 7. 2004).

7. Седов А.В., Гончаров С.Ф., Капцов В.А., Шанайца П.С. и др. Средства индивидуальной и коллективной защиты в чрезвычайных ситуациях – М.: ООО Фирма «РЕИНФОР», 2004. – 203 с.

8. Санитарно-противоэпидемическое обеспечение населения в чрезвычайных ситуациях. Руководство. – М.: ЗАО «МП Гигиена», 2006. – 550 с.

9. Болотовский В.М. Корь, краснуха, эпидемиологический паротит: единая система управления эпидемическим процессом. /Болотовский В.М., Михеева И.В., Лыткина И.Н., Шаханина// М., 2004.

10. Большаков А.М., Маймулов В.Г. Общая гигиена. - М.: ГЭОТАР-Медиа, 2006.

11. Брес П. Действия служб общественного здравоохранения в чрезвычайных ситуациях, вызванных эпидемиями. – ВОЗ, Женева, 1990.

12. Коротяев А.И., Бабичев С.А. Микробиология. - С-Пб.: СпецЛит, 2008.

13. Кучеренко В.З. (ред.) Организационно-правовые основы деятельности Федеральной службы по надзору в сфере защиты прав потребителей и благополучия человека (Роспотребнадзор). - М.: ГЭОТАР-Медиа, 2006.

14. Лавров В.Ф. Учебное пособие для врачей. Основы иммунологии, эпидемиологии и профилактики инфекционных болезней. / Лавров В.Ф., Русакова Е.В., Шапошников А.А. и др., всего – 5 авт., М.: ЗАО «МП Гигиена», 2007 – 311 с.

15. Медуницын Н.В., Покровский В.И. Основы иммунопрофилактики и иммунотерапии инфекционных болезней. Учебное пособие. – М.: ГЭОТАР-Медиа, 2005.

16. Мудрецова-Висс. К.А., Дедюхина В.П. Микробиология, санитария и гигиена. - М., «Форум», 2008 г.

17. Онищенко Г.Г. Организация ликвидации медико-санитарных последствий биологических, химических и радиационных террористических актов. Практическое руководство / Онищенко Г.Г., Шапошников А.А., Субботин В.Г., всего – 5 авт. М.: ЗАО «МП Гигиена», 2005 – 450 с.

18. Онищенко Г.Г., Кривуля С.Д. и соавт. Санитарно-противоэпидемическое обеспечение населения в чрезвычайных ситуациях. Руководство. - М.: «Гигиена», 2006. - 551 с.

8. МАТЕРИАЛЬНО-ТЕХНИЧЕСКОЕ ОБЕСПЕЧЕНИЕ УЧЕБНОГО ПРОЦЕССА ПО РАБОЧЕЙ ПРОГРАММЕ

Помещения кафедры представляют собой учебные аудитории для проведения занятий лекционного типа, занятий семинарского типа, групповых и индивидуальных консультаций, текущего контроля и промежуточной аттестации, а также помещения для самостоятельной работы и помещения для хранения и профилактического обслуживания учебного оборудования. Помещения укомплектованы специализированной мебелью и техническими средствами

обучения, служащими для представления учебной информации большой аудитории.

Для проведения занятий лекционного типа предлагаются наборы демонстрационного оборудования и учебно-наглядных пособий, обеспечивающие тематические иллюстрации, соответствующие рабочим программам дисциплин (модулей).

Минимально необходимый для реализации программы ординатуры перечень материально-технического обеспечения включает в себя специально оборудованные помещения для проведения учебных занятий, в том числе:

- аудитории, оборудованные мультимедийными и иными средствами обучения, позволяющими использовать симуляционные технологии, с типовыми наборами профессиональных моделей и результатов лабораторных и инструментальных исследований в количестве, позволяющем обучающимся осваивать умения и навыки, предусмотренные профессиональной деятельностью, индивидуально;

- помещения, оснащенные специализированным оборудованием и расходным материалом в количестве, позволяющем обучающимся осваивать умения и навыки индивидуально.

Помещения для самостоятельной работы обучающихся оснащены компьютерной техникой с возможностью подключения к сети «Интернет» и обеспечением доступа в электронную информационно-образовательную среду Академии.

В случае применения электронного обучения, дистанционных образовательных технологий допускается замена специально оборудованных помещений их виртуальными аналогами, позволяющими обучающимся осваивать умения и навыки, предусмотренные профессиональной деятельностью.

Кафедра обеспечена необходимым комплектом лицензионного программного обеспечения (состав определяется в рабочих программах дисциплин (модулей) и подлежит ежегодному обновлению).

Электронно-библиотечные системы (электронная библиотека) и электронная информационно-образовательная среда обеспечивают одновременный доступ не менее 25 процентам обучающихся по программе ординатуры.

Обучающимся обеспечен доступ (удаленный доступ), в том числе в случае применения электронного обучения, дистанционных образовательных технологий, к современным профессиональным базам данных и информационным справочным системам, состав которых определяется в рабочих программах дисциплин (модулей) и подлежит ежегодному обновлению.

Обучающиеся из числа лиц с ограниченными возможностями здоровья обеспечены печатными и (или) электронными образовательными ресурсами в формах, адаптированных к ограничениям их здоровья.

9. КАДРОВОЕ ОБЕСПЕЧЕНИЕ РЕАЛИЗАЦИИ РАБОЧЕЙ ПРОГРАММЫ

Реализация программы ординатуры обеспечивается профессорско-преподавательским составом кафедры медицины катастроф ФГБОУ ДПО РМАНПО МЗ России.

**Министерство здравоохранения Российской Федерации
ФЕДЕРАЛЬНОЕ ГОСУДАРСТВЕННОЕ БЮДЖЕТНОЕ ОБРАЗОВАТЕЛЬНОЕ
УЧРЕЖДЕНИЕ ДОПОЛНИТЕЛЬНОГО ПРОФЕССИОНАЛЬНОГО ОБРАЗОВАНИЯ
«РОССИЙСКАЯ МЕДИЦИНСКАЯ АКАДЕМИЯ НЕПРЕРЫВНОГО
ПРОФЕССИОНАЛЬНОГО ОБРАЗОВАНИЯ»**

ОДОБРЕНО

Учебно-методическим советом
ФГБОУ ДПО РМАНПО
Минздрава России

«09» мая 2023 г. протокол № 12
Председатель О. А. Милованова



УТВЕРЖДАЮ

Ректор ФГБОУ ДПО РМАНПО
Минздрава России
академик РАН, профессор

Д.А.Сычев

«30» мая 2023 г.

**РАБОЧАЯ ПРОГРАММА УЧЕБНОЙ ДИСЦИПЛИНЫ (МОДУЛЯ)
ПАТОЛОГИЯ**

**основной профессиональной образовательной программы высшего
образования – программы подготовки кадров высшей квалификации
в ординатуре по специальности 31.08.02 Анестезиология-реаниматология**

Блок 1

Обязательная часть (Б1.О.1.8)

Уровень образовательной программы: высшее образование

Подготовка кадров высшей квалификации

Вид программы – практико-ориентированная

Направление подготовки

31.00.00 Клиническая медицина

Форма обучения

очная

Москва

2023

Рабочая программа учебной дисциплины (модуля) «Патология» разработана сотрудниками коллектива кафедр в соответствии с учебным планом основной профессиональной образовательной программы высшего образования – программы подготовки кадров высшей квалификации в ординатуре по специальности 31.08.02 Анестезиология-реаниматология.

Авторы рабочей программы:

№ п/п	Фамилия, имя, отчество	Ученая степень, звание	Занимаемая должность	Место работы
1.	Казаков Сергей Петрович	д.м.н., профессор	заведующий кафедрой медицинской биохимии и иммунопатологии	ФГБОУ ДПО РМАНПО МЗ РФ
2.	Яровая Галина Алексеевна	д.б.н., профессор	профессор кафедры медицинской биохимии и иммунопатологии	ФГБОУ ДПО РМАНПО МЗ РФ
3.	Метельская Виктория Алексеевна	д.б.н., профессор	профессор кафедры медицинской биохимии и иммунопатологии	ФГБОУ ДПО РМАНПО МЗ РФ
4.	Гариб Фейруз Юсупович	д.м.н., профессор	профессор кафедры медицинской биохимии и иммунопатологии	ФГБОУ ДПО РМАНПО МЗ РФ
5.	Торшин Сергей Владимирович	к.м.н., доцент	доцент кафедры медицинской биохимии и иммунопатологии	ФГБОУ ДПО РМАНПО МЗ РФ
6.	Ёршикова Юлия Евгеньевна	к.м.н. доцент	доцент кафедры медицинской биохимии и иммунопатологии	ФГБОУ ДПО РМАНПО МЗ РФ
7.	Нешкова Елена Андреевна	к.б.н. доцент	доцент кафедры медицинской биохимии и иммунопатологии	ФГБОУ ДПО РМАНПО МЗ РФ
8.	Скуинь Людмила Михайловна	к.м.н., доцент	доцент кафедры медицинской биохимии и иммунопатологии	ФГБОУ ДПО РМАНПО МЗ РФ
9.	Степанова Елена Николаевна	к.м.н., доцент	доцент кафедры медицинской биохимии и иммунопатологии	ФГБОУ ДПО РМАНПО МЗ РФ
10.	Демикова Наталья Сергеевна	д.м.н., доцент	заведующий кафедрой медицинской генетики	ФГБОУ ДПО РМАНПО МЗ РФ
11.	Гинтер Евгений Константинович	академик РАН, д.б.н., профессор	профессор кафедры медицинской генетики	ФГБОУ ДПО РМАНПО МЗ РФ
12.	Баранова Елена Евгеньевна	к.м.н.	доцент кафедры медицинской генетики	ФГБОУ ДПО РМАНПО МЗ РФ
13.	Прытков Александр Николаевич	к.м.н., доцент	доцент кафедры медицинской генетики	ФГБОУ ДПО РМАНПО МЗ РФ
14.	Пальцын Александр Александрович	д.б.н., профессор	профессор кафедры общей патологии и патофизиологии	ФГБОУ ДПО РМАНПО МЗ РФ

15.	Московцев Алексей Александрович	к.м.н., доцент	доцент кафедры общей патологии и патофизиологии	ФГБОУ ДПО РМАНПО МЗ РФ
16.	Франк Георгий Авраамович	д.м.н., профессор, академик РАН,	заведующий кафедрой патологической анатомии	ФГБОУ ДПО РМАНПО МЗ РФ
17.	Мальков Павел Георгиевич	д.м.н., доцент	профессор кафедры патологической анатомии	ФГБОУ ДПО РМАНПО МЗ РФ
18.	Андреева Юлия Юрьевна	д.м.н.	профессор кафедры патологической анатомии	ФГБОУ ДПО РМАНПО МЗ РФ
19.	Завалишина Лариса Эдуардовна	д.б.н.	профессор кафедры патологической анатомии	ФГБОУ ДПО РМАНПО МЗ РФ
По методическим вопросам				
1.	Першина Ольга Николаевна		заместитель директора Института методологии профессионального развития	ФГБОУ ДПО РМАНПО МЗ РФ
2.	Смирнова Ирина Эдуардовна	к.п.н.	начальник учебно- методического отдела Института методологии профессионального развития	ФГБОУ ДПО РМАНПО МЗ РФ

Рабочая программа учебной дисциплины (модуля) «Патология» разработана в 2022 году, рассмотрена и одобрена Учебно-методическим Советом Академии 27.06.2022, протокол №6.

Рабочая программа учебной дисциплины (модуля) «Патология» обновлена в 2023 году, рассмотрена и одобрена Учебно-методическим Советом Академии 29.05.2023 г., протокол №12.

Министерство здравоохранения Российской Федерации
ФЕДЕРАЛЬНОЕ ГОСУДАРСТВЕННОЕ БЮДЖЕТНОЕ ОБРАЗОВАТЕЛЬНОЕ
УЧРЕЖДЕНИЕ ДОПОЛНИТЕЛЬНОГО ПРОФЕССИОНАЛЬНОГО ОБРАЗОВАНИЯ
«РОССИЙСКАЯ МЕДИЦИНСКАЯ АКАДЕМИЯ НЕПРЕРЫВНОГО
ПРОФЕССИОНАЛЬНОГО ОБРАЗОВАНИЯ»

АННОТАЦИЯ РАБОЧЕЙ ПРОГРАММЫ УЧЕБНОЙ ДИСЦИПЛИНЫ
(МОДУЛЯ) «ПАТОЛОГИЯ»

Блок 1. Обязательная часть (Б1.О.1.8)

Программа	Основная профессиональная образовательная программа высшего образования - программа подготовки кадров высшей квалификации в ординатуре по специальности 31.08.02 Анестезиология-реаниматология
Код и наименование укрупненной группы направлений подготовки	31.00.00 Клиническая медицина
Наименование специальности	Анестезиология-реаниматология
Форма обучения	очная
Квалификация выпускника	Врач-анестезиолог-реаниматолог
Индекс дисциплины	Б1.О.1.8
Курс и семестр	Первый курс, первый семестр
Общая трудоемкость дисциплины	2 зачетные единицы
Продолжительность в часах	72
в т.ч.	
самостоятельная (внеаудиторная) работа, часов	48
Форма контроля	Дифференцированный зачет

Место дисциплины в структуре основной профессиональной образовательной программы высшего образования – программы подготовки кадров высшей квалификации в ординатуре.

Дисциплина «Патология» реализуется в рамках базовой части Блока 1 «Дисциплины (модули)» программы ординатуры и является обязательной для освоения обучающимися. В ходе реализации программы ординатуры у обучающихся формируются новые профессиональные компетенции в соответствии с действующими законодательными, нормативными правовыми актами, последними достижениями науки и практики.

1.1. Цель программы – формирование у ординаторов профессиональных компетенций, в вопросах биохимии, молекулярной и клеточной биологии, генетики, иммунологии, базовых основ патологической физиологии и патологической анатомии, обеспечивающих понимание причин происхождения болезней, их диагностики и лечения, механизмов развития и исходов патологических процессов.

1.2. Задачи обучения:

1. Сформировать обширный и глубокий объем фундаментальных медико-биологических знаний о строении и свойствах биомолекул, входящих в состав организма, их химических превращениях и значении этих превращений для понимания физико-химических основ жизнедеятельности, молекулярных и клеточных механизмов наследственности и адаптационных процессов в организме человека в норме и при патологии.

2. Осуществлять и совершенствовать профессиональную подготовку ординатора, обладающего клиническим мышлением и хорошо ориентирующегося в вопросах фундаментальных дисциплин современной медицины, в том числе: биохимии, генетике, иммунологии, патологической физиологии и патологической анатомии.

3. Сформировать умения в освоении новейших технологий и методик в сфере своих профессиональных интересов.

4. Формировать профессиональные компетенции, позволяющие подбирать методические подходы для решения той или иной конкретной проблематики и формирования собственных обоснованных выводов.

5. Совершенствовать клиническое и теоретическое мышление, позволяющее хорошо ориентироваться в сложных проблемах медико-биологических дисциплин, уметь оценивать информативность, достоверность и прогностическую ценность результатов лабораторных исследований в клинической практике, научиться рационально формировать комплексное обследование у отдельных пациентов.

Формируемые компетенции: УК-1, ОПК-4, ПК-1.

1. ОБЩИЕ ПОЛОЖЕНИЯ

Место дисциплины в структуре основной профессиональной образовательной программы высшего образования – программы подготовки кадров высшей квалификации в ординатуре.

Дисциплина «Патология» реализуется в рамках базовой части Блока 1 «Дисциплины (модули)» программы ординатуры и является обязательной для освоения обучающимися. В ходе реализации программы ординатуры у обучающихся формируются новые профессиональные компетенции в соответствии с действующими законодательными, нормативными правовыми актами, последними достижениями науки и практики.

1.1 Цель программы – формирование у ординаторов профессиональных компетенций, в вопросах биохимии, молекулярной и клеточной биологии, генетики, иммунологии, базовых основах патологической физиологии и патологической анатомии, обеспечивающих понимание причин происхождения болезней, их диагностики и лечения, механизмов развития и исходов патологических процессов.

1.2 Задачи программы:

1. Сформировать обширный и глубокий объем фундаментальных медико-биологических знаний о строении и свойствах биомолекул, входящих в состав организма, их химических превращениях и значении этих превращений для понимания физико-химических основ жизнедеятельности, молекулярных и клеточных механизмов наследственности и адаптационных процессов в организме человека в норме и при патологии.

2. Осуществлять и совершенствовать профессиональную подготовку ординатора, обладающего клиническим мышлением и хорошо ориентирующегося в вопросах фундаментальных дисциплин современной медицины, в том числе: биохимии, генетике, иммунологии, патологической физиологии и патологической анатомии.

3. Сформировать умения в освоении новейших технологий и методик в сфере своих профессиональных интересов.

4. Формировать профессиональные компетенции, позволяющие подбирать методические подходы для решения той или иной конкретной проблематики и формирования собственных обоснованных выводов.

5. Совершенствовать клиническое и теоретическое мышление, позволяющее хорошо ориентироваться в сложных проблемах медико-биологических дисциплин, уметь оценивать информативность, достоверность и прогностическую ценность результатов лабораторных исследований в клинической практике, научиться рационально формировать комплексное обследование у отдельных пациентов.

1.3 Трудоемкость освоения рабочей программы: 2 зачетные единицы, что составляет 72 академических часа.

1.4 Нормативно-правовые документы, регламентирующие

образовательную деятельность:

- Конституция Российской Федерации;
- Федеральный закон от 29.12.2012 №273-ФЗ «Об образовании в Российской Федерации»;
- Федеральный закон от 21.11.2011 №323-ФЗ (ред. от 03.07.2016) «Об основах охраны здоровья граждан в Российской Федерации» (с изм. и доп.);
- Федеральный закон от 27.07.2006 №152-ФЗ «О персональных данных» (с изменениями и дополнениями);
- Приказ Министерства науки и высшего образования Российской Федерации от 02 февраля 2022 № 95 «Об утверждении Федерального государственного образовательного стандарта высшего образования – подготовка кадров высшей квалификации по программам ординатуры по специальности 31.08.02 Анестезиология-реаниматология» (зарегистрирован Министерством юстиции Российской Федерации 11 марта 2022 г., регистрационный № 67708);
- Приказ Министерства труда и социальной защиты Российской Федерации от 27.08.2018 № 554н «Об утверждении профессионального стандарта «Врач-анестезиолог-реаниматолог» (зарегистрирован Министерством юстиции Российской Федерации 14 сентября 2018 года, регистрационный № 52161);
- Приказ Министерства здравоохранения Российской Федерации от 08.10.2015 №707н «Об утверждении Квалификационных требований к медицинским и фармацевтическим работникам с высшим образованием по направлению подготовки «Здравоохранение и медицинские науки» (зарегистрирован Министерством юстиции Российской Федерации 23.10.2015, регистрационный №39438);
- Приказ Министерства здравоохранения и социального развития Российской Федерации от 02.05.2023 №206н «Об утверждении Квалификационных требований к медицинским и фармацевтическим работникам с высшим образованием» (зарегистрирован Министерством юстиции Российской Федерации от 01.06.2023, регистрационный №73677);
- Приказ Министерства образования и науки Российской Федерации от 19.11.2013 №1258 «Об утверждении Порядка организации и осуществления образовательной деятельности по образовательным программам высшего образования - программам ординатуры» (с изменениями и дополнениями) (зарегистрирован Министерством юстиции Российской Федерации 28.01.2014, регистрационный №31136);
- Приказ Министерства образования и науки Российской Федерации от 28.05.2014 №594 «Об утверждении порядка разработки примерных основных образовательных программ, проведения их экспертизы и ведения реестра примерных основных образовательных программ» (зарегистрирован Министерством юстиции Российской Федерации 29.07.2014, регистрационный №33335);
- Приказ Министерства здравоохранения Российской Федерации от 03.09.2013 №620н «Об утверждении Порядка организации и проведения практической подготовки обучающихся по профессиональным образовательным программам медицинского образования, фармацевтического образования» (зарегистрирован

Министерством юстиции Российской Федерации 01.11.2013, регистрационный №30304);

- Приказ Министерства науки и высшего образования Российской Федерации и Министерства просвещения Российской Федерации от 05.08.2020 №885/390 «О практической подготовке обучающихся» (зарегистрирован Министерством юстиции Российской Федерации 11.09.2020, регистрационный №59778);

- Приказ Министерства образования и науки Российской Федерации от 23.08.2017 №816 «Об утверждении порядка применения организациями, осуществляющими образовательную деятельность, электронного обучения, дистанционных образовательных технологий при реализации образовательных программ» (зарегистрирован Министерством юстиции Российской Федерации 18.09.2017, регистрационный №48226);

- Приказ Министерства образования и науки Российской Федерации от 18.03.2016 №227 «Об утверждении Порядка проведения государственной итоговой аттестации по образовательным программам высшего образования – программам подготовки научно-педагогических кадров в аспирантуре (адъюнктуре), программам ординатуры, программам ассистентуры-стажировки» (с изменениями и дополнениями) (зарегистрирован Министерством юстиции Российской Федерации 11.04.2016, регистрационный №41754);

- Приказ Министерства здравоохранения РФ от 15 ноября 2012 г. № 919н “Об утверждении Порядка оказания медицинской помощи взрослому населению по профилю «анестезиология и реаниматология»” (зарегистрирован Министерством юстиции Российской Федерации 29 декабря 2012 г., регистрационный № 26512);

- Нормативные акты и нормативно-правовые документы, регламентирующие профессиональную деятельность врача-акушера-гинеколога;

- Устав ФГБОУ ДПО РМАНПО МЗ РФ (далее – Академия);

- локальные акты Академии.

2. ПЛАНИРУЕМЫЕ РЕЗУЛЬТАТЫ ОСВОЕНИЯ ПРОГРАММЫ

2.1. Паспорт формируемых компетенций

Рабочая программа дисциплины (модуля) направлена на формирование следующих компетенций:

УНИВЕРСАЛЬНЫЕ КОМПЕТЕНЦИИ (УК)			
Категория универсальных компетенций	Код и наименование универсальной компетенции	Код и наименование индикатора достижения универсальной компетенции	Форма контроля
Системное и критическое мышление	УК-1. Способен критически и системно анализировать достижения в области медицины и фармации,	УК-1.1. Знает методологию системного подхода при анализе достижений в области медицины и фармации. УК-1.2. Умеет критически и системно анализировать достижения в области медицины и фармации. УК-1.3. Умеет определять возможности и способы применения достижений в	Т/К ⁵² П/А ⁵³

⁵² Т/К – текущий контроль

⁵³ П/А – промежуточная аттестация

	определять возможности и способы их применения в профессиональном контексте	области медицины и фармации в профессиональном контексте. УК-1.4. Владеет методами и приемами системного анализа достижений в области медицины и фармации для их применения в профессиональном контексте	
--	---	---	--

ОБЩЕПРОФЕССИОНАЛЬНЫЕ КОМПЕТЕНЦИИ (ОПК)

Категория компетенций	Код и наименование компетенции	Код и наименование индикатора достижения компетенции	Форма контроля
Медицинская деятельность	ОПК-4. Способен проводить клиническую диагностику и обследование пациентов	ОПК-4.1 Знает и владеет методикой сбора жалоб и анамнеза у пациентов (их родственников или законных представителей). ОПК-4.2. Знает и владеет методикой физикального исследования пациентов (осмотр, пальпация, перкуссия, аускультация). ОПК-4.3 Знает и умеет работать с клиническими рекомендациями и со стандартами оказания медицинских услуг. ОПК-4.4. Знает патологические состояния, симптомы, синдромы заболеваний, нозологических форм в соответствии с Международной статистической классификацией болезней и проблем, связанных со здоровьем. ОПК-4.5. Знает и умеет осуществлять диагностику заболеваний и патологических состояний пациентов на основе владения пропедевтическими, лабораторными, инструментальными и иными методами исследования; ОПК-4.8. Знает и умеет использовать основы клинической фармакодинамики и фармакокинетики средств, применяемых в анестезиологии-реаниматологии	Т/К П/А

ПРОФЕССИОНАЛЬНЫЕ КОМПЕТЕНЦИИ (ПК)

Категория профессиональных компетенций	Код и наименование профессиональной компетенции	Код и наименование индикатора достижения профессиональной компетенции	Форма контроля
Оказание скорой специализированной медицинской помощи по профилю "анестезиология-реаниматология" вне медицинской	ПК-1. Проведение обследования пациентов в целях выявления заболеваний и (или) состояний, требующих	ПК-1.1. Знает этиологию, патогенез, клиническую картину, классификации, дифференциальную диагностику, особенности течения, осложнения и исходы заболеваний и/или состояний, требующих неотложной интенсивной терапии вне медицинской организации. ПК-1.2. Знает и умеет использовать данные	Т/К П/А

организации	оказания скорой специализированной медицинской помощи по профилю "анестезиология-реаниматология" вне медицинской организации	<p>физикального обследования и лабораторно-инструментальной диагностики, применяемые врачом-анестезиологом-реаниматологом.</p> <p>ПК-1.3. Умеет интерпретировать и анализировать результаты обследования, устанавливать ведущий синдром и предварительный диагноз при заболеваниях и/или состояниях, требующих неотложной интенсивной терапии.</p> <p>ПК-4.2. Знает этиологию и патогенез, патоморфологию, клиническую картину, классификации, дифференциальную диагностику, особенности течения, осложнения и исходы заболеваний и (или) состояний, требующих оказания реанимационной, в том числе специализированной, медицинской помощи.</p>	
-------------	--	---	--

3. СОДЕРЖАНИЕ ДИСЦИПЛИНЫ (МОДУЛЯ) Б1.О.1.8 «ПАТОЛОГИЯ»

№ п/п	Наименование тем, элементов и подэлементов
1.	Учебный модуль 1 «Принципы системного анализа и синтеза в диагностическом алгоритме, определении тактики лечения пациентов с различными патологиями»
1.1	Положения системного подхода в интерпретации данных лабораторных и инструментальных методов исследования пациентов
2.	Учебный модуль 2 «Молекулярные и клеточные основы медицины»
2.1	Биохимические основы жизнедеятельности организма в норме и при патологии. Молекулярная логика живого
2.2	История становления биохимии от классической до современной
2.3	Роль биохимии в развитии основных направлений фундаментальных дисциплин современной медицины: молекулярная биология, биология клетки, генетика, иммунология, фармакология, гисто-органо-генез, физико-химическая биология, физиология, патологическая физиология и анатомия, биомедицинская информатика, биотехнология
2.4	Задачи современной биохимии: связь между химическим строением и биологической функцией биомолекул, межмолекулярные взаимодействия, пути переноса информации, распределение биомолекул в клетках и организме, пути образования и преобразования энергии, саморегуляция биохимических реакций в клетках и их нарушения при патологии
2.5	Молекулярные компоненты клеток и тканей. Основные свойства молекул, выполняющих биологические функции. Принцип структурной комплементарности
2.6	Иерархия молекулярной организации клеток. Низкомолекулярные предшественники, «строительные блоки» средней молекулярной массы (моонуклеатиды, аминокислоты, моносахариды, жирные кислоты), макромолекулы, надмолекулярные комплексы, органеллы
2.7	Основные функции четырех главных классов биомолекул: хранение и передача генетической информации (нуклеиновые кислоты), реализация генетической информации во всех функциях организма (белки), хранение энергии и образование внеклеточных структур (полисахариды), хранение энергии /запасная форма энергии, структурные компоненты мембран клеток (липиды)

2.8	Принципы упорядоченности протекания реакций метаболизма веществ в клетке. Роль необратимых реакций в структуре метаболизма
2.9	Причины изменения концентрации продуктов метаболических реакций (метаболитов)
2.10	Болезни, вызванные нарушением метаболических процессов (сахарный диабет, гипотериоз)
2.11	Изменение метаболических процессов как следствие болезни (почечная недостаточность, мальадсорбия)
2.12	Значение оценки концентрации метаболитов для диагностики, прогноза, мониторинга и скрининга патологических процессов
2.13	Структура и биологические функции белков. Уровни структурной организации белков
2.14	Классификация белков. Функциональное разнообразие белков
2.15	Доменная структура и полифункциональность белковых молекул
2.16	Основные представления о синтезе и катаболизме белков.
2.17	Аминокислоты как структурные элементы белков. Заменяемые и незаменимые аминокислоты
2.18	Структура и функции аминокислот
2.19	Физиологическое значение и метаболизм аминокислот
2.20	Баланс азота в организме
2.21	Транспорт аминного азота в печень
2.22	Цикл образования мочевины
2.23	Биосинтез и деградация отдельных аминокислот
2.24	Болезни, связанные с нарушением метаболизма отдельных аминокислот (дефицит синтеза карбамоилфосфатсинтетазы и ацетилглутамата, дефицит ферментов цикла образования мочевины, некетоновая гиперглицинемия, дефицит фолиевой кислоты, нарушения обмена тирозина, гипергомоцистеинемия и атеросклероз, нарушение метаболизма серосодержащих аминокислот, нарушение метаболизма лизина и орнитина, гистидинемия)
2.25	Аномальный метаболизм фенилаланина. Фенилкетонурия
2.26	Биогенные амины
2.27	Структурно-функциональные особенности и различия семейств белков
2.28	Значение определения белковых семейств в клинике
2.29	Ферменты: структура, классификация, кинетика и регуляция
2.30	Структура и функции коферментов
2.31	Ингибиторы ферментов и их регуляторные функции
2.32	Аллостерическая регуляция активности ферментов. Особенности регуляторных ферментов
2.33	Механизм действия ферментов. Активный центр ферментов
2.34	Локализация ферментов и ферментных систем в клетке. Мультиферментные комплексы
2.35	Изоферменты в норме и при патологии
2.36	Использование ферментов в терапевтических целях
2.37	Нарушение активности ферментов при патологии, мутации в активном центре ферментов
2.38	Особенности структуры и функции иммуноглобулинов и мембранных белков
2.39	Молекулярная организация биологических мембран
2.40	Транспорт молекул через мембраны
2.41	Нарушение текучести мембраны
2.42	Биоэнергетика и процессы окисления
2.43	Структура мембран митохондрий
2.44	Системы образования и утилизации энергии
2.45	Транспорт электронов и окислительное фосфорилирование
2.46	Высокоэнергетический фосфат
2.47	Митохондриальные болезни

2.48	Липосомы - переносчики ферментов и лекарств
2.49	Основные пути метаболизма углеводов и их регуляция
2.50	Гликолитический путь и его регуляция. Пентозофосфатный путь
2.51	Специфические пути метаболизма углеводов и их регуляция
2.52	Механизм синтеза гликогена
2.53	Глюконеогенез
2.54	Биосинтез сложных сахаров
2.55	Взаимозаменяемые сахара и образование нуклеозидов
2.56	Гликозаминогликаны и гликопротеины
2.57	Гепарин, структура и функции. Гепарин как антикоагулянт
2.58	Механизмы транспорта углеводов
2.59	Нарушения метаболизма углеводов
2.60	Толерантность к глюкозе, сахарный диабет, ацидоз, гипогликемия, гликогенозы
2.61	Наследственный дефицит глюкозо-6-фосфатдегидрогеназы, эссенциальная фруктозурия и толерантность к глюкозе, галактоземия, пентозурия, мукополисахаридозы
2.62	Групповые антигены крови
2.63	Химическая природа жирных кислот и ацилглицеридов
2.64	Основные пути метаболизма жирных кислот. Утилизация и хранение энергии
2.65	Источники жирных кислот. Механизмы регуляции синтеза жирных кислот
2.66	Транспорт жирных кислот и их первичных продуктов
2.67	Утилизация жирных кислот и образование энергии
2.68	Механизм образования ацетил-Ко-А из жирных кислот
2.69	Пути метаболизма специфических липидов
2.70	Фосфолипиды
2.71	Окисление ненасыщенных жирных кислот
2.72	Холестерин. Особенности транспорта
2.73	Сфинголипиды
2.74	Биосинтез сложных липидов и холестерина
2.75	Лipoproteины, участвующие в транспорте жирных кислот и холестерина
2.76	Простогландины и тромбоксаны
2.77	Липоксигеназа и оксиды эйкозатетраеновые кислоты
2.78	Нарушения обмена липидов (лептин и ожирение, генетические нарушения транспорта липидов, генетический дефицит ацетил-КоА-дегидрогеназ, болезнь Рефсума, диабетический кетоацидоз)
2.79	Биохимические и клеточные основы развития респираторного дистресс-синдрома, гиперхолестеринемии, атеросклероза
2.80	Структура и метаболизм пуриновых и пиримидиновых нуклеотидов
2.81	Биосинтез нуклеотидов
2.82	Нуклеозид- и нуклеотидкиназы
2.83	Реутилизация пуриновых оснований при синтезе нуклеотидов
2.84	Образование мочевой кислоты, нарушения при патологии
2.85	Участие ферментов обмена нуклеотидов в клеточном цикле и в регуляции скорости деления клетки
2.86	Нарушения обмена пуриновых и пиримидиновых оснований
2.87	Биохимические механизмы развития подагры, иммунодефицитных заболеваний, связанных с дефектами деградации пуриновых нуклеотидов
2.88	Химиотерапевтические агенты, влияющие на метаболизм пуриновых и пиримидиновых оснований
2.89	Взаимодействия процессов метаболизма различных групп биомолекул. Биохимические механизмы регуляции
2.90	Нарушения молекулярных механизмов регуляции метаболизма различных групп веществ при ожирении, недостаточности белков в питании, голодании, гипергликемии

	и гликозилировании белков, инсулиннезависимом диабете, инсулинзависимом диабете, кахексии при раке
2.91	Биохимические механизмы развития метаболического синдрома
2.92	Химическая структура и конформация ДНК
2.93	Синтез ДНК
2.94	Мутация и репарация ДНК
2.95	Репликация ДНК
2.96	Рекомбинация ДНК
2.97	Секвенирование нуклеотидов в ДНК
2.98	Значение определения последовательности нуклеотидов ДНК в геноме человека
2.100	Мутации ДНК и этиология рака
2.101	Дефекты репарации ДНК и наследственные заболевания
2.102	ДНК-лигазы и синдром Блума
2.103	Нарушение репарации ДНК и рак
2.104	Теломеразная активность при раке и старении
2.105	Обратная транскриптаза и ВИЧ-инфекция
2.106	ДНК вакцины, ДНК-зонды в медицине, топоизомеразы в лечении рака
2.107	Наследственный консерватизм фетального гемоглобина
2.108	Роль триплетных повторов в ДНК при заболеваниях
2.109	Участие мутаций митохондриальных ДНК в процессах старения и дегенеративных болезнях
2.110	Рекомбинантная ДНК и биотехнологии
2.111	Полимеразная цепная реакция
2.112	Эндонуклеазы рестрикции и сайты рестриктаз
2.113	Рекомбинантная ДНК и клонирование
2.114	Методы определения и идентификации нуклеиновых кислот
2.115	Векторное клонирование бактериофагов, космид и дрожжей
2.116	Направленный мутагенез
2.117	Применение техники рекомбинантной ДНК в медицине
2.118	ПЦР в диагностике ВИЧ-инфекции
2.119	Использование секвенирования ДНК в диагностике наследственных нарушений
2.120	Структурный полиморфизм ДНК и клональная природа опухолей
2.121	Роль точечных мутаций в гене вируса простого герпеса
2.122	Возможности генной терапии. Новые технологии редактирования генома
2.123	Организация генов ДНК в клетках у млекопитающих
2.124	Регуляция экспрессии генов
2.125	Повторяющиеся последовательности ДНК у эукариотов
2.126	Гены глобиновых генов
2.127	Гены факторов роста
2.128	Экспрессия различных бактериальных генов
2.129	Молекулярные механизмы лекарственной устойчивости
2.130	Молекулярно-генетические основы мышечной дистрофии Дюшенна-Бекера, хореи Гентингтона
2.131	Пренатальная диагностика серповидноклеточной анемии, талассемии
2.132	Наследственная нейропатия Лебера
2.133	Методы определения последовательности нуклеотидов ДНК в геноме человека
2.134	Структура, транскрипция и процессинг РНК
2.135	Типы РНК, транскриптом
2.136	Механизмы транскрипции РНК
2.137	Нуклеазы и обмен РНК в клетке
2.138	Ингибирование РНК-полимеразы антибиотиками и токсинами
2.139	Молекулярные механизмы устойчивости стафилококков к эритромицину

2.140	Синдром ломкой X-хромосомы и дефекты хроматина
2.141	Транскрипционные факторы и канцерогенез
2.142	Генетические дефекты информационной РНК и талассемия; системные аутоиммунные заболевания
2.143	Синтез белка: транскрипция, трансляция и посттрансляционные процессы
2.144	Компоненты трансляционного аппарата
2.145	Роль микро-РНК в контроле экспрессии генов и синтезе белка
2.146	Созревание белка: модификация, секреция и направленный перенос
2.147	Пространственная укладка полипептидной цепи. Роль шаперонов
2.148	Посттранскрипционный процессинг белков и пептидов
2.149	Посттрансляционный протеолиз. Активация предшественников ферментов и других биологически активных белков и пептидов
2.150	Катаболизм белков. Убиквитинная система и протеосомы в норме и при патологии
2.151	Роль точечной мутации при синтезе гемоглобина (талассемия)
2.152	Точечные мутации при наследственной гиперпроинсулинемии и дефектах нарушения синтеза коллагена
2.153	Наследственный дефект деградации белков
2.154	Дефект в кодоне посттрансляционной трансформации, как врожденный дефект деградации белка и развитие муковисцидоза
2.155	Молекулярная сигнализация. Сигнальные молекулы
2.156	Биохимия гормонов: полипептидные гормоны. Инактивация и деградация гормонов
2.157	Каскадные системы процессинга гормонов
2.158	Функции основных полипептидных гормонов
2.159	Синтез гормонов - производных аминокислот
2.160	Регуляция функции клетки и секреция гормонов
2.161	Взаимодействия в системе гормон-рецептор
2.162	Функции рецепторов гормонов и онкогенез
2.163	Стероидные гормоны. Структура, синтез, метаболизм, инактивация стероидных гормонов
2.164	Контроль синтеза и секреции стероидных гормонов
2.165	Рецепторы стероидных гормонов
2.166	Апоптоз как пример действия гормонов на клеточном уровне. Апоптоз клеток овариального цикла
2.167	Болезни, связанные с нарушением функций желез внутренней секреции (гипо- и гиперфункция)
2.168	Детоксицирующие системы клеток
2.169	Цитохромы Р 450. Многообразие форм и физиологические функции
2.170	Ингибиторы системы цитохромов Р 450
2.171	Синтез и биологические функции оксида азота
2.172	Генетический полиморфизм ферментов, метаболизирующих лекарственные препараты
2.173	Транспорт и распределение железа в организме
2.174	Железосодержащие белки
2.175	Молекулярная регуляция обмена железа
2.176	Биосинтез и катаболизм гема
2.177	Мутации генов, регулирующих обмен железа
2.178	Дефицит церулоплазмينا
2.179	Железодефицитная анемия
2.180	Транспорт газов и регуляция рН крови
2.181	Перенос кислорода кровью
2.182	Основные формы гемоглобина
2.183	Физические факторы, влияющие на связывание кислорода гемоглобином
2.184	Роль воды в процессах жизнедеятельности организма

2.185	Буферные системы плазмы крови, интерстициальной жидкости и клеток
2.186	Транспорт двуокиси углерода
2.187	Кислотно-основное равновесие и его регуляция. Значение определения в клинике
2.188	Молекулярные основы развития цианоза (метгемоглобин и сульфгемоглобин), метаболического алкалоза и хронического респираторного ацидоза
2.189	Пищеварение и всасывание основных питательных веществ
2.190	Механизмы защиты клеток пищеварительного тракта от самопереваривания
2.191	Особенности переваривания и всасывания различных типов пищевых веществ
2.192	Гидролитические ферменты пищеварительного тракта
2.193	Эпителиальные клетки и трансклеточный транспорт питательных веществ
2.194	Метаболизм желчных кислот
2.195	Основы питания. Макронутриенты и микронутриенты
2.196	Макро- и микроминералы
2.197	Водо- и жирорастворимые витамины. Авитаминозы
2.198	Основные биологические механизмы транспорта, распределения, хранения и мобилизации различных типов веществ в тканях организма
2.199	Хранение и утилизация источников энергии в различных клетках
2.200	Особенности питания при патологии почек и других болезнях, в том числе наследственной природы
2.201	Сбалансированное питание для здоровых людей. Питание людей пожилого возраста
2.202	Роль гормонов в координации распределения пищевых веществ
3.	Учебный модуль 3 «Молекулярные основы структуры и функции клеток. Медицинские аспекты»
3.1	Формирование различных клеточных фенотипов
3.2	Молекулярная организация, функции и типы клеточных мембран
3.3	Транспорт веществ через биологические мембраны. Пассивный, активный и совместный перенос
3.4	Типы и функции мембранных липидных компонентов. Мембранные липиды, участвующие в передаче сигналов
3.5	Мембранные белки: физико-химические и биологические свойства
3.6	Интегральные мембранные белки
3.7	Мембранные белки, связанные с липидами и углеводами
3.8	Периферические и мембранные белки
3.9	Поверхностные рецепторы клеточных мембран
3.10	Клеточное ядро. Хранение и переработка информации. Обмен макромолекул между ядром и цитоплазмой
3.11	Синтез рибосом в ядрышке
3.12	Ядерная оболочка
3.13	Механизм ядерного импорта и экспорта
3.14	Митохондрии: структура и метаболические функции. Транспортные системы
3.15	Митохондриальная ДНК
3.16	Наружная и внутренняя митохондриальные мембраны
3.17	Митохондриальный матрикс
3.18	Митохондрии и клеточная энергетика
3.19	Тканевое окисление
3.20	Протонный насос
3.21	Образование ацетил-КоА
3.22	Транспорт электронов
3.23	Ингибирование дыхательной цепи
3.24	Молекулярные основы развития миопатии, сахарного диабета, глухоты, атрофии зрительных нервов, нероипатия, атаксии, пигментозного ретинита, митохондриальнойэнцефаломиопатии

3.25	Пероксисомы: структура и функции (оксидазы перексисом). Окисление жирных кислот
3.26	Группы пероксисомных болезней человека
3.27	Эндоплазматический ретикулум: структура и функции
3.28	Синтез белка: рибосомы, мРНК, сигнальные пептиды молекул белка
3.29	Транспорт белков
3.30	Механизмы переноса секреторных белков
3.31	Гликозилирование белков и липидов при переносе в полость эндоплазматического ретикулума
3.32	Биосинтез мембранных липидов
3.33	Везикулярный транспорт - основная транспортная система клеток
3.34	Секреторные механизмы клеток
3.35	Комплекс Гольджи и его строение
3.36	Посттрансляционные биохимические процессы в комплексе Гольджи
3.37	Механизм сортировки биомолекул для транспорта
3.38	Лизосомы. Структура и функции
3.39	Гидролазы лизосом
3.40	Биосинтез и транспорт лизосомных белков
3.41	Молекулярные основы лизосомных болезней. Болезни накопления мукополисахаридов, нарушения механизма транспорта лизосомных ферментов
3.42	Эндоцитоз
3.43	Биохимические функции цитоплазмы
3.44	Биохимия клеточного цикла и деления клетки
3.45	Фазы нормального клеточного цикла
3.46	Молекулярная регуляция клеточного цикла
3.47	Роль циклинзависимых киназ и циклинов в клеточном цикле
3.48	Апоптоз-программируемая клеточная смерть. Инициация и механизм самоуничтожения клетки
3.49	Изменения мембран апоптотических клеток
3.50	Механизмы передачи сигнала при апоптозе. Сигнальные молекулы
3.51	Молекулярные механизмы старения клетки
3.52	Факторы роста клеток различных тканей. Синтез, транспорт, функции
3.53	Механизм нерегулируемого клеточного роста и его клиническое значение
3.54	Онкогенные и антионкогенные белки
3.55	Основные механизмы деления клеток
3.56	Конденсация хроматина
3.57	Растворение ядерной мембраны
3.58	Цитокинез. Механизм и функции
3.59	Строение и функции цитоскелета
3.60	Микротрубочки. Белки, ассоциированные с микротрубочками
3.61	Актиновые филаменты и их функции. Промежуточные филаменты
3.62	Актин-связывающие белки
3.63	Актиновый цитоскелет. Участие актина в развитии рака
3.64	Миозины и связанные с ними молекулы
3.65	Молекулярные основы клеточных контактов, межклеточной адгезии и внеклеточного матрикса
3.66	Клеточно-матриксные взаимодействия
3.67	Молекулы клеточной адгезии. Общие сведения. Структура
3.68	Молекулярные механизмы передачи сигнала внутри клетки
3.69	Наружный, трансмембранный и цитоплазматический домены рецепторов
3.70	Фосфорилирование и клеточная сигнализация
3.71	Роль дефосфорилирования в сигнальной системе
3.72	Киназы и фосфатазы

3.73	Вторичные мессенджеры
3.74	Механизмы межклеточной сигнализации
3.75	Сигнализация с участием клеточных рецепторов
3.76	Сигнальные механизмы, несвязанные с поверхностными рецепторами клетки
3.77	Роль секретина и кальция
3.78	Роль оксида азота в клеточной сигнализации
3.79	Физиологические и токсические эффекты оксида азота
3.80	Сигнализация с участием поверхностных рецепторов клетки
3.81	Рецепторы ионных каналов
3.82	Рецепторы, сопряженные с G-белками
3.83	Механизм сигнального действия G-белков
3.84	Внутриклеточные кальциевые каналы
3.85	Молекулярные принципы передачи сигнала в сенсорных клетках
3.86	Механизмы передачи сигнала: фермент-связывающие и фермент-содержащие рецепторы
3.87	Рецепторные тирозинкиназы, основная структура
3.88	Механизмы передачи сигнала рецепторными тирозинкиназами
3.89	Свойства нетирозинкиназных рецепторов
3.90	Рецепторы гемопоэтических цитокинов
3.91	Сигнальный механизм гемопоэтических цитокинов
3.92	Сигнальные молекулы, их рецепторы и клеточный ответ
3.93	Гормональные сигнальные системы
3.94	Сигнальные системы факторов роста
3.95	Сигнальные системы нейромедиаторов
3.96	Трансформирующая сигнальная система факторов роста
3.97	Передача сигнала через интегриновые рецепторы
4.	Учебный модуль 4 «Биомедицинские науки в расшифровке процессов жизнедеятельности организма в норме и при патологии»
4.1	Молекулярные и клеточные основы регуляторных механизмов и их нарушения
4.2	Нарушения синтеза, структуры и функций биомолекул в этиологии и патогенезе болезней
4.3	Вклад генетики в медицину
4.4	Молекулярные основы наследственности
4.5	Цитологические основы наследственности
4.6	Наследственность и патология
4.7	Хромосомные болезни
4.8	Болезни с наследственным предрасположением
4.9	Цитогенетические методы диагностики хромосомных болезней
4.10	Биохимическая диагностика наследственных болезней
4.11	Молекулярно-генетическая диагностика наследственных болезней
4.12	Мониторинг врожденных аномалий развития
4.13	Неонатальный скрининг
4.14	Современные понятия о гене
4.15	Реализация наследственной информации в клетке эукариот
4.16	Механизм репликации ДНК
4.17	Биологический смысл репликации
4.18	Механизм синтеза новой цепи ДНК на лидирующей нити в процессе репликации
4.19	Состав, структура, функции т-РНК и-РНК
4.20	Механизмы нарушения сплайсинга
4.21	Мутации в ДНК на уровне белка
4.22	Механизм нормальной экспрессии генов

4.23	Функции промотора гена
4.24	Причины белкового многообразия в организме человека
4.25	Причины и функции кроссинговера
4.26	Процесс конъюгации
4.27	Состав, структура и функции хромосом
4.28	Функции центромеры
4.29	Функции теломеры
4.30	Хромосомные нарушения
4.31	Патогенез хромосомных болезней
4.32	Моногенные и мультифакториальные заболевания
4.33	Эпигенетическая модификация родительских аллелей
4.34	Генетика рака
4.35	Мутагенез
4.36	Фармакогенетика
4.37	Основы генетического консультирования
4.38	Медико-генетический прогноз
4.39	Периконцепционная профилактика
4.40	Метод инвазивной пренатальной диагностики
4.41	Защитные системы организма
4.42	Организация и функции иммунной системы
4.43	Система Т и В-лимфоцитов и их взаимодействие
4.44	Иммуноглобулины: особенности структуры, гетерогенность, свойства, биологическая активность
4.45	Препараты иммуноглобулинов
4.46	Механизмы поддержания иммуногенетической толерантности и аутоиммунитет
4.47	Противоинфекционный, протективный иммунитет
4.48	Первичные и вторичные иммунодефицитные состояния
4.49	Основы иммуноотропной терапии
4.50	Иммунная система и канцерогенез
4.51	Клиническая значимость лабораторных методов исследования иммунной системы
4.52	Клетки, секретирующие антитела
4.53	Природа и функция антигенов
4.54	Суперантигены
4.55	Иммунологическая толерантность
4.56	Врожденные иммунологические реакции
4.57	Клетки-эффекторы врожденной иммунной защиты
4.58	Тканевые макрофаги
4.59	Инфекции, которые развиваются на фоне дефекта фагоцитоза
4.60	Основные биологические эффекты системы комплемента
4.61	Врожденная и приобретенная недостаточность белков системы комплемента
4.62	Типы клеток, которые обладают иммунологической памятью
4.63	Оценка гуморального иммунитета
4.64	Иммунные эффекторный механизмы отторжения трансплантата
4.65	Сигнальные пути передачи информации в ходе распознавания антигена Т-клеточными рецепторами
4.66	Характеристика и классификация цитокинов
4.67	Интерлейкины с иммуносупрессивной активностью
4.68	Семейства интерлейкинов с провоспалительной активностью
4.69	Органоспецифические аутоиммунные заболевания
4.70	Факторы иммунорезистентности опухоли
4.71	Моноклональные антитела
4.72	Медиаторы аллергического воспаления

4.73	Основные семейства гуморальных факторов врожденного иммунитета
4.74	Врожденные дефекты иммунной системы
4.75	Определение понятий «здоровье», «болезнь», «патогенез», «саногенез»
4.76	Защитные ферментативные механизмы организма
4.77	Молекулярные механизмы протеолитических систем плазмы крови и их нарушения при патологии
4.78	Регуляция свертывания крови
4.79	Регуляция фибринолиза
4.80	Тромбозы, геморрагии, тромбогеморрагические состояния
4.81	Механизмы развития диссеминированного внутрисосудистого свертывания. Возможности терапии
4.82	Калликриин-кининовая и ренин-ангиотензиновая системы, их взаимодействия и участие в развитии воспаления и регуляции артериального давления
4.83	Нерегулируемый протеолиз. Ингибиторы протеолитических ферментов-защита от деструкций белков
4.84	Защита от ксенобиотиков. Микросомальные оксидазы гепатоцитов
4.85	Оксидантная и антиоксидантная системы. Стратегия защиты от активных форм кислорода
4.86	Молекулярные механизмы воспаления. Типы воспалительных реакций
4.87	Этиология. Определение, понятия
4.88	Реактивность. Определение, понятия и характеристика основных форм реактивности
4.89	Типовые структурно-функциональные нарушения субклеточных и клеточных структур
4.90	Патология клетки и болезнь
4.91	Патология эндоплазматического ретикула
4.92	Расстройства местного кровообращения
4.93	Тромбоз. Эмболии. Молекулярные и патофизиологические аспекты
4.94	Воспаление. Патофизиологические аспекты
4.95	Фагоцитоз. Стадии фагоцитоза
4.96	Патофизиология боли
4.97	Стресс (адаптационный синдром)
4.98	Шок, коллапс, кома
4.99	Понятие хрономедицины и хронофармакологии
4.100	Экологические факторы и их значение в возникновении и развитии болезней
4.101	Патофизиологические основы программированной клеточной гибели
4.102	Заболевания, связанные с нарушением апоптоза
4.103	Гиперлиппротеинемии, семейная гиперальфалипопротеинемия, семейная гиперобеталипопротеинемия, наследственный дефект apo-B-100, apo-1 и -С-III. Семейная недостаточность альфа-липопротеина, акантоцитоз, абеталипопротеинемия, гиполipoproteинемии
4.104	Молекулярные механизмы развития врожденной недостаточности сахарозоизомальтазы, муковисцидоза, наследственной эмфиземы легких, семейной гиперхолестеринемии, недостаточности адгезии лейкоцитов
4.105	Формы семейной гиперхолестеринемии
4.106	Атеросклероз. Молекулярные и клеточные механизмы развития
4.107	Внутриклеточная регенерация
4.108	Биосовместимость лекарственных средств
4.109	Рецепторные механизмы действия лекарственных средств
4.110	Физиологическое старение организма
4.111	Возрастная медицина
4.112	Гипоксия. Фундаментальные и прикладные проблемы
4.113	Боль. Фундаментальные и прикладные проблемы
4.114	Гомоцистеинемия. Фундаментальные и прикладные аспекты

4.115	Основные тенденции развития клеточных технологий
4.116	Фундаментальные и прикладные исследования стволовых клеток
4.117	Митохондриальная физиология, патофизиология и фармакология
4.118	Диабетические ангиопатии
4.119	Побочные эффекты химиотерапевтических средств
4.120	Методы определения тромбоцитарного гемостаза
4.121	Методы определения плазменного гемостаза, фибринолиза
4.122	Биохимические методы исследования крови
4.123	Основы адаптации клеток к факторам среды
4.124	Современные представления об артериальных и венозных тромбозах
4.125	Хронические болевые синдромы
4.126	Фундаментальные основы регенеративной медицины
4.127	Клеточные технологии в биологии и медицине
4.128	Фундаментальные и прикладные проблемы нейрорепатологии
4.129	Фундаментальные и прикладные проблемы кровообращения
4.130	Аутопсийный и биопсийный материал в патологоанатомическом диагнозе
4.131	Патологоанатомический диагноз
4.132	Современные технологии в гистологической лабораторной технике
4.133	Компенсаторные и приспособительные процессы
4.134	Биохимические и клеточные основы развития опухолей
4.135	Патологическая физиология и анатомия инфекционных и паразитарных болезней
4.136	Патологическая физиология и анатомия новообразований
4.137	Патологическая анатомия болезней различных органов и систем организма
4.138	Современные возможности патологической анатомии
4.139	Значение прижизненных морфологических исследований
4.140	Принципы и методы иммуногистохимической и молекулярно-генетической диагностики рака и оценки эффективности таргетной терапии
4.141	Проблемы сопоставления клинических и патологоанатомических диагнозов
4.142	Молекулярные механизмы действия лекарств
5.	Учебный модуль 5 «Биомедицинские технологии»
5.1	Генно-инженерные технологии
5.2	Основные методы микродиагностики в медицине. Применение рентгеноструктурного анализа, ядерно-магнитно-резонансной, атомной, молекулярной и масс-спектропии для идентификации структуры биомолекул
5.3	Физико-химические и другие методы изучения структуры и свойств макромолекул. Основы препаративной и аналитической биохимии
5.4	Инновационные методы молекулярной и молекулярно-генетической клинической диагностики
5.5	Новые технологии прижизненной визуализации. Криоэлектронная микроскопия
5.6	Компьютерные технологии в биомедицине. Компьютерный дизайн лекарств на основе знания структуры молекул-мишеней
5.7	Устройства для адресной (таргетной) доставки лекарств
5.8	Инновационные биомедицинские технологии XXI века
5.9	Геномика. Задачи и применение в клинической практике
5.10	Транскриптомика. Задачи и возможности в клинической практике
5.11	Протеомика. Задачи и возможности применения в клинической практике
5.12	Направления современной клинической протеомики
5.13	Метаболомика. Современное состояние
5.14	Развитие технологий изучения генома, протеома, метаболома
5.15	Современные подходы редактирования генома
5.16	Использование новых методов молекулярного анализа для оценки предрасположенности к болезням, профилактика и лечение

5.17	Клеточные биотехнологии. Тканевая инженерия. Клеточная терапия
5.18	Трансляционная медицина
5.19	Пути преодоления разрыва между фундаментальными исследованиями и медицинской практикой
5.20	Улучшение качества медицинской помощи путем использования информации о биомаркерах и молекулярных основах развития болезней
5.21	Стратегия выбора маркеров и их сочетаний для диагностики и мониторинга ключевых показателей состояния организма
5.22	Междисциплинарные подходы к оценке риска социально-значимых заболеваний
5.23	Основы персонализированной прогностической медицины
5.24	Таргетная персонализированная терапия
5.25	Лекарственные препараты, действующие на конкретные генетические программы и молекулы белка
5.26	Оценка уровней экспрессии молекулярно-генетических маркеров для диагностики и таргетной терапии злокачественных опухолей различных локализаций
5.27	Моделирование биомикросистем с использованием технологий микрофлюидики
5.28	Возможности современной биомедицинской информатики
5.29	Разработка стандартных маркеров на основе связей ген-РНК-белок-метаболит для различных патологий
5.30	Использование вычислительной техники для анализа и моделирования биологических систем

4. ОРГАНИЗАЦИОННО-ПЕДАГОГИЧЕСКИЕ УСЛОВИЯ РЕАЛИЗАЦИИ ПРОГРАММЫ

4.1 Сроки обучения: первый семестр обучения в ординатуре.

Первый семестр

Виды учебной работы	Кол-во часов / зач. ед
Обязательная аудиторная работа (всего), в том числе:	48
- лекции	4
- семинары	20
- практические занятия	24
Внеаудиторная (самостоятельная) работа ординатора в том числе:	24
- изучение тем, вынесенных на самостоятельную проработку	24
Итого:	72.часа/2 зач.ед.

4.2 Промежуточная аттестация: дифференцированный зачет.

4.3 Разделы учебной дисциплины (модуля) и виды занятий

№ п/п	Название раздела дисциплины	Кол-во ак.час/з.е.			
		Л ⁵⁴	СЗ ⁵⁵	ПЗ ⁵⁶	СР ⁵⁷
Первый семестр					
1.	Учебный модуль 1 «Принципы системного анализа и синтеза в диагностическом алгоритме, определении тактики лечения пациентов с различными патологиями»	-	4	4	4

⁵⁴ Л – лекции

⁵⁵ СЗ – семинарские занятия

⁵⁶ ПЗ – практические занятия

⁵⁷ СР – самостоятельная работа

№ п/п	Название раздела дисциплины	Кол-во ак.час/з.е.			
		Л ⁵⁴	СЗ ⁵⁵	ПЗ ⁵⁶	СР ⁵⁷
2.	Учебный модуль 2 «Молекулярные и клеточные основы медицины»	-	4	5	5
3.	Учебный модуль 3 «Молекулярные основы структуры и функции клеток. Медицинские аспекты»	1	4	5	5
4.	Учебный модуль 4 «Биомедицинские науки в расшифровке процессов жизнедеятельности организма в норме и при патологии»	2	4	5	5
5.	Учебный модуль 5 «Биомедицинские технологии»	1	4	5	5
Итого:		4 ак.ч./ 0,1 з.е.	20 ак.ч./ 0,5 з.е.	24 ак.ч./ 0,7 з.е.	24 ак.ч./ 0,7 з.е.

4.4. Образовательные технологии

Выбор методов и средств обучения, образовательных технологий для реализации программы ординатуры осуществляется организацией самостоятельно исходя из необходимости достижения ординаторами планируемых результатов освоения указанной программы, а также с учетом индивидуальных возможностей ординаторов из числа инвалидов и лиц с ограниченными возможностями здоровья.

Реализация рабочей программы по освоению учебной дисциплины (модуля) осуществляется в ходе обязательной аудиторной работы, которая организуется как в традиционных формах – лекции, семинары, практические занятия, – так и с применением современных образовательных технологий. К современным образовательным технологиям относятся: технология проблемного обучения, технология проектного обучения, интерактивные технологии («мозговой штурм», «круглый стол», «конференция», дискуссия, дебаты, Case-study (анализ конкретных ситуаций, ситуационный анализ), групповая или командная работа, и др.), игровые технологии (деловая игра, ролевая игра, викторина и пр.), и др.

При реализации рабочей программы дисциплины (модуля) возможно применение электронного обучения, дистанционных образовательных технологий (ДОТ). В этом случае учебные занятия по освоению дисциплины (модуля) могут проходить в форме вебинаров, видеоконференций, с использованием слайд- и видео-лекций, он-лайн чата, и пр. При этом дистанционные образовательные технологии, применяемые при обучении инвалидов и лиц с ограниченными возможностями здоровья (далее – инвалиды и лица с ОВЗ), должны предусматривать возможность приема-передачи информации в доступных для них формах.

Выбор образовательной технологии определяется целями и задачами обучения, содержанием учебного материала, уровнем подготовки обучающихся, кадровыми, материально-техническими и др. возможностями образовательной организации.

4.4.1. Образовательные технологии в соотношении с разделами учебной дисциплины (модуля)

№	Темы рабочей программы	Образовательные технологии ⁵⁸ , в т.ч. ДОТ
1.	Учебный модуль 1 «Принципы системного анализа и синтеза в диагностическом алгоритме, определении тактики лечения пациентов с различными патологиями»	вебинар
2.	Учебный модуль 2 «Молекулярные и клеточные основы медицины»	вебинар/дискуссия конференция
3.	Учебный модуль 3 «Молекулярные основы структуры и функции клеток. Медицинские аспекты»	вебинар/конференция круглый стол
4.	Учебный модуль 4 «Биомедицинские науки в расшифровке процессов жизнедеятельности организма в норме и при патологии»	вебинар/дискуссия анализ конкретных ситуаций
5.	Учебный модуль 5 «Биомедицинские технологии»	вебинар/конференция

4.5. Самостоятельная (внеаудиторная) работа

Для более глубокого усвоения учебного материала дисциплины (модуля) может быть организована внеаудиторная (самостоятельная) работа ординатора – подготовка к семинарским, практическим занятиям, изучение тем, вынесенных на самостоятельную проработку, и др.

Самостоятельная (внеаудиторная) работа обучающихся направлена на совершенствование знаний и умений, сформированных во время аудиторных занятий, а также на развитие навыков самоорганизации и самодисциплины.

Опережающая самостоятельная работа (далее – ОСР) предполагает такое построение учебного процесса, при котором определенная часть работы по теме, выполняемая обучающимся самостоятельно, предшествует совместному изучению учебного материала в группе с преподавателем. Цель ОСР – мотивировать обучающихся к решению проблемы, которую предстоит изучить; овладеть необходимой информацией, которая позволит осознанно отнестись к изучаемому материалу; включиться в его обсуждение с конкретными дополнениями или вопросами; критически подойти к новому учебному материалу, оценивая его с позиции своего опыта.

Поддержка самостоятельной работы заключается в непрерывном развитии у обучающихся рациональных приемов познавательной деятельности, переходу от деятельности, выполняемой под руководством преподавателя, к деятельности, организуемой самостоятельно, к полной замене контроля со стороны преподавателя самоконтролем.

Контроль самостоятельной работы организуется как единство нескольких форм: самоконтроль, взаимоконтроль, контроль со стороны преподавателя.

4.5.1. Организация самостоятельной (внеаудиторной) работы ординатора

№ п/п	Название раздела дисциплины, темы	Виды самостоятельной работы	Кол-во часов	Индексы формируемых компетенций
-------	-----------------------------------	-----------------------------	--------------	---------------------------------

⁵⁸ Образовательные технологии: технология проблемного обучения; технология проектного обучения; интерактивные технологии: «мозговой штурм», «круглый стол», «конференция», дискуссия, дебаты, Case-study (анализ конкретных ситуаций, ситуационный анализ), групповая или командная работа, и др.; игровые технологии: деловая игра, ролевая игра, викторина и пр.; дистанционные образовательные технологии (формы организации занятий в ДОТ - вебинар, видеоконференция, слайд-лекция, видео-лекция, он-лайн чат, и пр.).

1.	Принципы системного анализа и синтеза в диагностическом алгоритме, определении тактики лечения пациентов с различными патологиями	Подготовка реферата по теме: «Принципы системного анализа в применении к диагностике и определению тактики лечения пациентов с патологией ... (по профилю специальности)»	4	УК-1, ОПК-4, ПК-1
2.	Молекулярные и клеточные основы медицины	Подготовка выступлений к обсуждению на семинарах.	5	УК-1, ОПК-4, ПК-1
3.	Молекулярные основы структуры и функции клеток. Медицинские аспекты	Анализ современных публикаций по профилю специальности	5	УК-1, ОПК-4, ПК-1
4.	Биомедицинские науки в расшифровке процессов жизнедеятельности организма в норме и при патологии	Подготовка к решению ситуационных задач по теме «Виды, диагностика и терапия первичных иммунодефицитов» и подготовка к контролю по теме «Вторичные иммунодефициты» Сравнительный анализ по проблеме: «Фагоцитоз. Стадии фагоцитоза, их механизмы»	5	УК-1, ОПК-4, ПК-1
5.	Биомедицинские технологии	Анализ научных публикаций по профилю специальности Доклады	5	УК-1, ОПК-4, ПК-1
Итого:			24	ак.ч./0,7 з.е.

5. ОРГАНИЗАЦИЯ ТЕКУЩЕГО КОНТРОЛЯ УСПЕВАЕМОСТИ, ПРОМЕЖУТОЧНОЙ АТТЕСТАЦИИ

5.1 Текущий контроль направлен на систематическую проверку качества усвоения учебного материала ординаторами. Текущий контроль осуществляется непрерывно в процессе учебных занятий. Задача текущего контроля – предварительная оценка сформированности знаний, умений. Проверяются элементы тем и темы содержания рабочей программы.

5.2 Освоение рабочей программы сопровождается промежуточной аттестацией обучающихся, проводимой в формах, определенных учебным планом (дифференцированный зачет). Промежуточная аттестация заключается в оценке сформированности умений, практических навыков, предварительная оценка сформированности соответствующих компетенций. Периоды промежуточного контроля устанавливаются учебным планом.

6. ОЦЕНОЧНЫЕ СРЕДСТВА

6.1. Текущий контроль

6.1.1. Примеры контрольных вопросов (заданий), выявляющих

теоретическую подготовку ординатора:

№	Содержание вопроса (задания)	Индексы проверяемых компетенций
1.	<i>Контрольный вопрос:</i> Дайте определение понятия «геном человека» <i>Ответ:</i> - это весь объем наследственной информации, необходимой для развития организма	УК-1, ОПК-4, ПК-1
2.	<i>Контрольный вопрос:</i> Перечислите типы молекул клеточной адгезии <i>Ответ:</i> 1. Кадгерины. 2. Интегрины. 3. Селектины. 4. Имуноглобулины. 5. Молекулы движения. <i>Ответ:</i> 1. свободная вода — жёсткость хрящевой ткани; 2. волокнистые (коллаген II типа) и аморфные (минорные) коллагены – прочность хрящевой ткани; 3. агрегаты мономеров протеогликанов — упругость хрящевой ткани за счёт связанной с ними воды	УК-1, ОПК-4, ПК-1

6.1.2 Примеры тестовых заданий

№	Содержание тестового задания	Индексы проверяемых компетенций
Тема: «Биохимические основы жизнедеятельности организма в норме и при патологии»		
1.	<i>Тестовое задание. Инструкция: Выберите правильный вариант ответа:</i> Специфичность функции плазмолеммы обеспечена: А. её липидным составом; Б. поверхностным её зарядом; В. её белками и углеводами; Г. рН среды; Д. насыщенностью среды кислородом <i>Ответ: В</i>	УК-1, ОПК-4, ПК-1
2.	<i>Тестовое задание. Инструкция: Выберите правильный вариант ответа:</i> В препарате определяется клетка, на апикальной поверхности которой имеются реснички. Какова функция этой клетки? А. всасывание; Б. перемещение веществ и жидкости; В. рецепторную; Г. транспортную; Д. сократительную <i>Ответ: Б.</i>	УК-1, ОПК-4, ПК-1
Тема: « Биохимические основы жизнедеятельности организма в норме и при патологии»		
1.	<i>Тестовое задание. Инструкция: Выберите правильный вариант ответа:</i> Какой тип яйцеклетки у человека? А. алецитальная; Б. олиголецитальная;	УК-1, ОПК-4, ПК-1

	<p>В. мезолецитальная; Г. первично изолецитальная; Д. Вторично изолецитальная</p> <p><i>Ответ: Д.</i></p>	
2.	<p><i>Тестовое задание. Инструкция: Выберите правильный вариант ответа:</i> Оплодотворение яйцеклетки человека происходит в: А. брюшной полости; Б. полости матки; В. истмической части маточной трубы; Г. ампулярной части маточной трубы; Д. шейке матки</p> <p><i>Ответ: Г.</i></p>	УК-1, ОПК-4, ПК-1
Тема: «Молекулярные и клеточные основы регуляторных механизмов и их нарушения»		
1.	<p><i>Тестовое задание. Инструкция: Выберите правильный вариант ответа:</i> Гиалиновый хрящ в организме взрослого человека можно встретить в: А. ушной раковине; Б. надгортаннике; В. трахее; Г. межпозвонковых дисках; Д. кончике носа</p> <p><i>Ответ: В</i></p>	УК-1, ОПК-4, ПК-1
2.	<p><i>Тестовое задание. Инструкция: Выберите правильный вариант ответа:</i> В какой зоне скелетного мышечного располагаются клетки миосателиты? А. рядом с митохондриями; Б. в центральной части саркоплазмы; В. прилежат снаружи к поверхности миосимпласта; Г. равномерно распределены по саркоплазме; Д. в эндомиомиоциты.</p> <p><i>Ответ: В</i></p>	УК-1, ОПК-4, ПК-1
Тема: «Молекулярные и клеточные основы регуляторных механизмов и их нарушения»		
1.	<p><i>Тестовое задание. Инструкция: Выберите правильный вариант ответа:</i> Для артерии эластического типа не характерно наличие: А. клапанов; Б. внутренней оболочки, состоящей из эндотелия, базальной мембраны, субэндотелиального слоя; В. средней оболочки, содержащей гладкомышечные клетки и эластические окончатые мембраны; Г. наружной оболочки, состоящей из рыхлой волокнистой соединительной ткани</p> <p><i>Ответ: А</i></p>	УК-1, ОПК-4, ПК-1
2.	<p><i>Тестовое задание. Инструкция: Выберите правильный вариант ответа:</i> Лимфатический узелок селезёнки не содержит: А. периартериальной зоны; Б. центра размножения; В. мантийной зоны; Г. слоистого эпителиального тельца (тельце Гассала);</p>	УК-1, ОПК-4, ПК-1

Д. маргинальной зоны	
Ответ: Г	

6.1.3 Примеры контрольных заданий, выявляющих практическую подготовку ординатора:

№	Содержание задания	Индексы проверяемых компетенций
Тема: «Биохимические основы жизнедеятельности организма в норме и при патологии»		
1.	<i>Контрольное задание:</i> О чем свидетельствует обилие статочных телец в клетке? <i>Ответ:</i> Остаточные тельца — это лизосомы содержащие непереваренный фагоцитированный материал. Их обилие в клетке свидетельствует о «функциональной изношенности» клетки	УК-1, ОПК-4, ПК-1
2.	<i>Контрольное задание:</i> К чему приведёт врождённый дефект синтеза белков аксонемы? <i>Ответ:</i> Аксонема лежит в основе органелл специального назначения — ресничек и жгутиков, обеспечивая их движение. Нарушение их функции (синдром Картагенера) обуславливает развитие у человека хронических заболеваний дыхательных путей (как следствие нарушения очищения поверхности респираторного эпителия) и бесплодие у мужчин (вследствие неподвижности спермиев)	УК-1, ОПК-4, ПК-1
Тема: «Биохимические основы жизнедеятельности организма в норме и при патологии»		
1.	<i>Контрольное задание:</i> Дайте краткую структурно-функциональную характеристику плаценте <i>Ответ:</i> <i>Строение:</i> хорион формируют дисковидный контакт со стенкой матки. Ворсинки хориона глубоко проникают в эндометрий, растворяют его, вследствие чего формируются лакуны, заполненные кровью матери. <i>Тип питания зародыша — гемотрофный:</i> диффузия питательных веществ из заполненных кровью матери лакун в ворсинки хориона. <i>Изменения в процессе родов:</i> в родах отторгается не только плацента, но и весь функциональный слой эндометрия, что сопровождается выраженным послеродовым кровотечением	УК-1, ОПК-4, ПК-1
2.	<i>Контрольное задание:</i> Дайте краткую характеристику процесса имплантации зародыша. <i>Ответ:</i> <i>Имплантация</i> – процесс проникновения зародыша в эндометрий и установление связей с кровеносными сосудами матки самки. <i>Фазы имплантации:</i> 1. Адгезия (прилипание) – прикрепление зародыша к эндометрию; 2. Инвазия (погружение) – внедрение зародыша в эндометрий	УК-1, ОПК-4, ПК-1
Тема: «Биохимические основы жизнедеятельности организма в норме и при патологии»		
1.	<i>Контрольное задание:</i> Дайте характеристику структурная организация стенки кровеносного сосуда. <i>Ответ:</i> Оболочки стенки сосуда состоит из: <u>А. Внутренняя оболочка (интима).</u>	УК-1, ОПК-4, ПК-1

	<p>Включает в себя:</p> <ol style="list-style-type: none"> 1. Эндотелиальный слой (эндотелий+базальная мембрана). 2. Подэндотелиальный слой. 3. Внутреннюю эластическую мембрану (<i>м.б. либо отчётливая, либо редуцирована, либо м.б. представлена аналогом — сетью эластических волокон</i>). <p><u>Б. Средняя оболочка (медиа).</u> Включает в себя:</p> <ol style="list-style-type: none"> 1. Циркулярные слои гладких миоцитов. 2. Сеть коллагеновых, ретикулярных и эластических волокон. 3. Аморфное вещество СТ. 4. Фибробласты (единичные). <p><u>В. Наружная оболочка (адвентиция).</u> Включает в себя:</p> <ol style="list-style-type: none"> 1. Наружную эластическую мембрану (<i>может отсутствовать</i>). 2. РВСТ, содержащая нервы (<i>мякотные и безмякотные</i>), и кровеносные сосуды (<i>сосуды сосудов</i>). 	
2.	<p><i>Контрольное задание:</i> Строение кожи млекопитающих. <i>Ответ:</i> Кожа всех млекопитающих имеет общий план строения.</p> <p><u>Слои кожи:</u></p> <ol style="list-style-type: none"> 1. эпидермис; 2. дерма; 3. подкожная клетчатка (гиподерма). <p>При этом выделяют следующие <u>виды кожи</u>:</p> <ol style="list-style-type: none"> 1. тонкая кожа (кожа с волосом). 2. толстая кожа. <p>Толщина эпидермиса и дермы имеет не только видовые, половые и индивидуальные различия, но она различается у одного и того же индивида в различных областях тела.</p> <p><u>Кожа самая толстая на:</u></p> <ol style="list-style-type: none"> 1. дорсальной поверхности тела; 2. латеральных поверхностях конечностей. <p><u>Кожа самая тонкая на:</u></p> <ol style="list-style-type: none"> 1. вентральной поверхности тела; 2. медиальных поверхностях конечностей 	УК-1, ОПК-4, ПК-1

6.2 Промежуточная аттестация

6.2.1. Примеры тестовых заданий (этап междисциплинарного тестирования):

№	Содержание тестового задания	Индексы проверяемых компетенций
Тема: «Биохимия и патофизиология клетки»		
1.	<p><i>Тестовое задание.</i> <i>Инструкция: Выберите правильный вариант ответа:</i> Видимый при световой микроскопии гетерохроматин в ядре является:</p>	УК-1, ОПК-4, ПК-1

	<p>А. функционально активной частью хромосом; Б. функционально неактивной частью хромосом; В. ядрышковым организатором; Г. скоплением рибонуклеопротеидов; Д. артефактом приготовления препарата <i>Ответ: Б.</i></p>	
2.	<p><i>Тестовое задание.</i> <i>Инструкция: Выберите правильный вариант ответа:</i> В препарате лёгкого обнаружено большое количество отложений тёмно-бурого цвета. К какому типу включений в клетке они относятся? А. экзогенные пигментные; Б. эндогенные пигментные; В. трофические; Г. секреторные; Д. экскреторны <i>Ответ: А</i></p>	УК-1, ОПК-4, ПК-1
Тема: «Биохимия и патофизиология клетки»		
1.	<p><i>Тестовое задание.</i> <i>Инструкция: Выберите правильный вариант ответа:</i> При гистологическом исследовании материала самопроизвольного аборта выявлен зародыш с повреждением сегментарных ножек. Нарушение развития каких структур возможны при такой патологии? А. пищеварительной системы. Б. мочевой и половой систем; В. поперечнополосатой скелетной мышечной ткани. Г. сердечной мышечной ткани. Д. волокнистой соединительной ткани <i>Ответ: Б.</i></p>	УК-1, ОПК-4, ПК-1
2.	<p><i>Тестовое задание.</i> <i>Инструкция: Выберите правильный вариант ответа:</i> В родильное отделение поступила беременна с маточным кровотечением. Какой процесс определяет место развития плаценты? А. оплодотворение; Б. имплантация; В. дробление; Г. гастрюляция; Д. гисто- и органогенез <i>Ответ: Б.</i></p>	УК-1, ОПК-4, ПК-1
Тема: «Биохимия и патофизиология клетки»		
1.	<p><i>Тестовое задание.</i> <i>Инструкция: Выберите правильный вариант ответа:</i> Гиалиновый хрящ в организме взрослого человека можно встретить в: А. ушной раковине; Б. надгортаннике; В. трахее; Г. межпозвонковых дисках; Д. кончике носа <i>Ответ: В</i></p>	УК-1, ОПК-4, ПК-1
2.	<p><i>Тестовое задание.</i> <i>Инструкция: Выберите правильный вариант ответа:</i> Миоэпителиальные клетки:</p>	УК-1, ОПК-4, ПК-1

	<p>А. вырабатывают слизистый секрет; Б. вырабатывают биологически активные вещества; В. вырабатывают белковый секрет; Г. облегчают выделение секрета <i>Ответ: Г.</i></p>	
Тема: «Биохимия и патофизиология клетки»		
1.	<p><i>Тестовое задание.</i> <i>Инструкция: Выберите правильный вариант ответа:</i> Уникальные последовательности ДНК входят в состав: А) структурных генов; Б) блоков Блоков низкокопийных повторов В. Микросателлитных последовательностей Г. Альфа-сателлитных последовательностей Д. Полидромных последовательностей <i>Ответ: А</i></p>	УК-1, ОПК-4, ПК-1
2.	<p><i>Тестовое задание.</i> <i>Инструкция: Выберите правильный вариант ответа:</i> Лимфатический узелок селезёнки не содержит: А. периартериальной зоны; Б. центра размножения; В. мантийной зоны; Г. слоистого эпителиального тельца (тельце Гассала); Д. маргинальной зоны <i>Ответ: Г</i></p>	УК-1, ОПК-4, ПК-1

6.2.2 Примеры контрольных вопросов, выявляющих теоретическую подготовку ординатора (этап собеседования):

№	Содержание вопроса	Индексы проверяемых компетенций
Тема: «Биохимические основы жизнедеятельности организма в норме и при патологии»		
1.	<p><i>Контрольный вопрос:</i> Перечислите основные положения клеточной теории. <i>Ответ:</i> 1. Клетка — элементарная структурно-функциональная единица живого. 2. Клетки разных организмов гомологичны по своему строению (имеют общий принцип строения). 3. Клетки возникают путём деления материнской клетки. 4. Многоклеточные организмы состоят из сложных ансамблей клеток и их производных обеспечивающих целостность и системную организацию</p>	УК-1, ОПК-4, ПК-1
2.	<p><i>Контрольный вопрос:</i> Перечислите структурные компоненты клетки <i>Ответ:</i> А. Клеточная оболочка (цитолемма): 1. Гликокаликс. 2. Плазмолемма. 3. Подмембранный опорно–сократительный слой. Б. Цитоплазма: 1. Гиалоплазма. 2. Органеллы.</p>	УК-1, ОПК-4, ПК-1

	<p>3. Включения.</p> <p>В. Ядро:</p> <ol style="list-style-type: none"> 1. Ядерная оболочка (кариолема). 2. Ядрышко. 3. Хроматин. 4. Ядерный сок (кариолимфа) 	
Тема: «Биохимические основы жизнедеятельности организма в норме и при патологии»		
1.	<p><i>Контрольный вопрос:</i> Дайте структурную характеристику яйцеклетке.</p> <p><i>Ответ:</i></p> <ol style="list-style-type: none"> 1. Крупная, сферическая ($d > 100 \mu\text{m}$), неподвижная клетка (движется пассивно, за счёт тока слизи вследствие мерцательных движений ресничек эпителия и перистальтических движений яйцеводов). 2. Гаплоидный набор хромосом ($22+X$). 3. Активный метаболизм (эухроматин, ядро активно участвует в синтезе белка и РНК для будущих бластомеров). 4. Ядерно-цитоплазматическое соотношение сдвинуто в сторону цитоплазмы. 5. Цитоплазма имеет все органеллы (есть мнение, что в ней нет клеточного центра). 6. Субоолеммально располагаются кортикальные гранулы. 7. Желтковые включения в цитоплазме 	УК-1, ОПК-4, ПК-1
2.	<p><i>Контрольный вопрос:</i> Перечислите результаты оплодотворения</p> <p><i>Ответ:</i></p> <ol style="list-style-type: none"> 1. Диплоидный набор хромосом. 2. Появляется генетически новая клетка (новый генотип). 3. Определяется пол зародыша. 4. Иницируется дробление (дробление без оплодотворения - партеногенез у высших животных не приводит к развитию жизнеспособных эмбрионов) 	УК-1, ОПК-4, ПК-1
Тема: «Клиническая генетика, характеристика наследственных болезней»		
1.	<p><i>Контрольный вопрос:</i> Что включает в себя понятие «нормальная экспрессия генов»?</p> <p><i>Ответ:</i> Процессинг</p>	УК-1, ОПК-4, ПК-1
2.	<p><i>Контрольный вопрос:</i> Перечислите клеточный состав рыхлой волокнистой соединительной ткани</p> <p><i>Ответ:</i></p> <p><i>А. Собственно соединительнотканые клетки:</i></p> <ol style="list-style-type: none"> 1. клетки фибробластического ряда: фибробласт (-цит, -класт), миофибробласт; 2. тучные клетки; 3. плазмоцит; 4. гистиоцит (макрофаг). <p><i>Б. Тканеспецифические клетки:</i></p> <ol style="list-style-type: none"> 1. ретикулярная клетка; 2. жировая клетка; 3. пигментная клетка. 	УК-1, ОПК-4, ПК-1

	<p><i>В. Клетки кровеносных капилляров:</i></p> <ol style="list-style-type: none"> 1. пероцит; 2. адвентициальная клетка. <p><i>Г. Клетки эмигранты:</i> лейкоциты крови.</p>	
--	---	--

6.2.3 Примеры контрольных заданий, выявляющих практическую подготовку ординатора (этап собеседования):

№	Содержание задания	Индексы проверяемых компетенций
Тема: «Биохимия и патофизиология клетки»		
1.	<p><i>Контрольное задание:</i> О чем свидетельствует обилие статочных телец в клетке? <i>Ответ:</i> Остаточные тельца - это лизосомы, содержащие непереваренный фагоцитированный материал. Их обилие в клетке свидетельствует о «функциональной изношенности» клетки</p>	УК-1, ОПК-4, ПК-1
2.	<p><i>Контрольное задание:</i> К чему приведёт врождённый дефект синтеза белков аксонемы? <i>Ответ:</i> Аксонема лежит в основе органелл специального назначения - ресничек и жгутиков, обеспечивая их движение. Нарушение их функции (синдром Картагенера) обуславливает развитие у человека хронических заболеваний дыхательных путей (как следствие нарушения очищения поверхности респираторного эпителия) и бесплодие у мужчин (вследствие неподвижности спермиев)</p>	УК-1, ОПК-4, ПК-1
Тема: «Биохимия и патофизиология клетки»		
1.	<p><i>Контрольное задание:</i> Опишите мутации в ДНК на уровне белка <i>Ответ:</i> нарушения регуляции синтеза белка</p>	УК-1, ОПК-4, ПК-1
2.	<p><i>Контрольное задание:</i> Перечислите основные процессы, происходящие в процессе эмбриогенеза нервной системы <i>Ответ:</i> 1. эмбриональная индукция. 2. пролиферация и миграция клеток. 3. дифференцировка нейронов и глии. 4. формирование специфических связей между нейронами. 5. стабилизация или элиминация межнейронных связей. 6. развитие интеграционной функции ЦНС</p>	УК-1, ОПК-4, ПК-1
Тема: «Биохимические основы жизнедеятельности организма в норме и при патологии»		
1.	<p><i>Контрольное задание:</i> Что представляет собой структура белковой молекулы? <i>Ответ:</i> Это цепь аминокислот, определяемую генетическим кодом</p>	УК-1, ОПК-4, ПК-1
2.	<p><i>Контрольное задание:</i> Перечислите компоненты крови <i>Ответ:</i> 1) Плазма; 2) Форменные элементы: А. Постклеточные структуры - эритроциты; Б. Неклеточные структуры - тромбопластинки;</p>	УК-1, ОПК-4, ПК-1

	В. Клетки - лейкоциты (гранулоциты и агранулоциты)	
Тема: «Биохимические основы жизнедеятельности организма в норме и при патологии»		
1.	<p><i>Контрольное задание:</i> Опишите принципиальное гистологическое строение эндокринных желёз.</p> <p><i>Ответ:</i> Это паренхиматозные органы, не имеющие выводных протоков (гормоны выделяются в кровь). У них выделяют:</p> <ol style="list-style-type: none"> 1. <u>паренхиму</u>, как правило, сформированную эпителиальной тканью (при этом паренхима преобладает над стромой); 2. <u>строму</u>, представленную рыхлая волокнистой соединительной тканью с обилием кровеносных капилляров (фенестрированного либо синусоидного типа) 	УК-1, ОПК-4, ПК-1
2.	<p><i>Контрольное задание:</i> Назовите, что является «фабрикой белка»?</p> <p><i>Ответ:</i> «Фабрикой белка» являются рибосомы</p>	УК-1, ОПК-4, ПК-1

6.2.4 Примеры ситуационных задач (этап собеседования):

№	Содержание задачи	Индексы проверяемых компетенций
1.	<p><i>Ситуационная задача:</i> Экспериментальным вмешательством клетку искусственно разделили на две части — с ядром и без ядра. Какова жизнеспособность этих частей клетки?</p> <p><i>Ответ:</i> Жизнеспособна только та часть клетки, в которой сохранилось ядро</p>	УК-1, ОПК-4, ПК-1
2.	<p><i>Ситуационная задача:</i> При гистологическом исследовании зародыша установлено, что у его появились туловищная и амниотическая складки. Это зародыш человека?</p> <p><i>Ответ:</i> Нет. Скорее всего, речь идёт о зародыше птицы</p>	УК-1, ОПК-4, ПК-1
3.	<p><i>Ситуационная задача:</i> В некоторых клетках рыхлой волокнистой соединительной ткани выявлена выраженная базофилия цитоплазмы, причём в околядерной зоне выявляется неокрашенная зона («светлый дворик»). Что это за клетка?</p> <p><i>Ответ:</i> Плазмочит</p>	УК-1, ОПК-4, ПК-1
4.	<p><i>Ситуационная задача:</i> При исследовании гистологического препаратов одного из органов мужской половой системы врач обнаружил концевые отделы желёз, между которыми расположены мощные пучки гладкомышечных клеток. Выводные протоки этих желёз открываются в просвет полового органа, слизистая оболочки которого выстлана переходным эпителием. Какой это орган?</p> <p><i>Ответ:</i> предстательная железа</p>	УК-1, ОПК-4, ПК-1

7. УЧЕБНО-МЕТОДИЧЕСКОЕ ОБЕСПЕЧЕНИЕ УЧЕБНОГО ПРОЦЕССА ПО РАБОЧЕЙ ПРОГРАММЕ

7.1. Учебно-методическая документация и материалы:

- Слайд-лекции по темам рабочей программы.
- Видеолекции по темам рабочей программы.
- Учебные пособия по темам рабочей программы.

7.2. Литература

В качестве учебной литературы используется оригинальная монографическая и периодическая литература по тематике специальности. К основным средствам обучения также относятся учебно-методические комплексы, аудио– и видеокурсы, справочная литература, словари (толковые, общие и отраслевые).

Основная:

1. Иммуногеномика и генодиагностика человека [Электронный ресурс] / Р.М. Хаитов, Л.П. Алексеев, Д.Ю. Трофимов - М.: ГЭОТАР-Медиа, 2017. - <http://www.rosmedlib.ru/book/ISBN9785970441398.html>
2. Пауков, В. С. Клиническая патология / под ред. Паукова В. С. - Москва: Литтерра, 2018. - 768 с. - ISBN 978-5-4235-0261-4. - Текст: электронный // URL: <https://www.rosmedlib.ru/book/ISBN9785423502614.html>
3. Руденская, Г.Е. Наследственные нейрометаболические болезни юношеского и взрослого возраста / Г.Е. Руденская, Е. Ю. Захарова. – М.: ГЭОТАР-Медиа, 2020. - 392 с. - (Серия «Библиотека врача-специалиста»). - Текст: электронный // URL: <https://www.rosmedlib.ru/book/ISBN9785970459300.html>
4. Иммуитет и рак [Электронный ресурс] / Хаитов Р.М., Кадагидзе З.Г. - М.: ГЭОТАР-Медиа, 2018. - <http://www.rosmedlib.ru/book/ISBN9785970444818.html>
5. Персонализированная эндокринология в клинических примерах [Электронный ресурс] / Дедова И.И. - М.: ГЭОТАР-Медиа, 2018. - <http://www.rosmedlib.ru/book/ISBN9785970446171.html>
6. Наследственные болезни [Электронный ресурс] / под ред. Е.К. Гинтера, В.П. Пузырева - М.: ГЭОТАР-Медиа, 2017. - <http://www.rosmedlib.ru/book/ISBN9785970439692.html>
7. Нейрометаболические заболевания у детей и подростков: диагностика и подходы к лечению [Электронный ресурс] / С. В. Михайлова, Е. Ю. Захарова, А. С. Петрухин - М.: Литтерра, 2017. - <http://www.rosmedlib.ru/book/ISBN9785423502546.html>

Дополнительная:

1. Биохимия: руководство к практическим занятиям [Электронный ресурс] / Чернов Н.Н., Березов Т.Т., Буробина С.С. и др. / Под ред. Н.Н. Чернова - М.: ГЭОТАР-Медиа, 2009. - <http://www.rosmedlib.ru/book/ISBN9785970412879.html>
2. Биохимия: Электронный ресурс]: учебник / Под ред. Северина Е.С. - 5-е изд., испр. и доп. - М.: ГЭОТАР-Медиа, 2012. - <http://www.rosmedlib.ru/book/ISBN9785970423950.htm>
3. Патология / ред. В.С. Паукова, М.А. Пальцева, Э.Г. Улумбекова // М.: ГЭОТАР-Медиа, 2015. - <http://www.rosmedlib.ru/book/06-COS-2369.html>

Информационный ресурс:

1. Автандилов Г.Г. Основы патологоанатомической практики: Руководство. – М.: СТБ, 2007. – 480 с.
2. Альберте В., Брей Д., Льюис Дж., Рефф М., Роберте К., Уотсон Дж. Молекулярная биология клетки. Т. 1-3. / Под ред. Т.Г. Горгиева, Ю.С. Ченцова. – М.: Мир, 1994.
3. Анализ генома. Методы / Под ред. К. Дейвис. – М.: Мир, 1990.
4. Б. Льюин Гены. - М.: Мир, Бином. Лаборатория знаний, 2012 г.
5. Б. Льюин, Л. Кассимерис, В.П. Лингаппа, Д. Плоппер . Клетки. - М.: Мир. – 2011.
6. Баранов В.С., Баранова Е.В., Иващенко Т.В., Асеев М.В. Геном человека и ген предрасположенности. – СПб.: Интермедика. - 2000.
7. Бочков Н.П., Чеботарев А.Н. Наследственность человека и мутагены внешней среды. – М.: Медицина, 1989.
8. Биология стволовых клеток и клеточные технологии. Под редакцией М.А. Пальцева. – М.: Медицина, 2009.
9. Брюс Альбертс, Деннис Брей, Карен Хопкин, Александр Джонсон, Джулиан Льюис, Мартин Рэфф, Кейт Робертс, Питер Уолтер Основы молекулярной биологии клетки. Издательство Бином. Лаборатория знаний, 2018 - 768 с.: цв. ил.
10. В.Дж. Маршалл, С.К. Бангерт. Клиническая биохимия. М.: Мир, Бином. Диалект, 2011 г.
11. Воспаление: Руководство. / Под ред. В.В. Серова, В.С. Паукова. – М.: Медицина, 1995.
12. Волгарева Г.М., Ермакова М.А. Учебное пособие. Цитологические основы наследственности человека. – М., 2007.
13. Гинтер Е.К., Золотухина Т.В. и др. Цитогенетические методы диагностики хромосомных болезней. Методическое пособие для врачей. – М. – 2009.
14. Генетический паспорт – основа индивидуальной и предиктивной медицины / Под ред. Баранова В.С. – СПб.: Издательство Н-Л. – 2009.
15. Геномика – медицине / Под ред. Киселева Л.Л. – М.: Академкнига. – 2005.
16. Гены по Льюину Джоселин Кребс, Эллиотт Голдштейн, Стивен Килпатрик. Издательство Бином. Лаборатория знаний, 2016. — 922 с.: цв. ил.
17. Гинтер Е.К. (ред.). Наследственные болезни в популяциях человека. – М.: Медицина, 2002.
18. Гинтер Е.К. Медицинская генетика. Учебник. – М.: Медицина. - 2003. – 448 с.
19. Дизрегуляторная патология нервной системы. Под редакцией Е.И. Гусева, Г.Н. Крыжановского. - М., 2009.
20. Дизрегуляторная патология системы крови. Под редакцией Е.Д. Гольдберга, Г. Н.Крыжановского. - М., 2009.
21. Дэвид Нельсон, Майкл Кокс, Основы биохимии Ленинджера. В 3 томах. М.: Бином. Лаборатория знаний, 2017. – 696 с.
22. Калитеевский П.Ф. Макроскопическая дифференциальная диагностика

патологических процессов. – М.: Медицина, 1993.

23. Клетки по Льюину – М.: Бином. Лаборатория знаний, 2016. — 1056 с.

24. Кеннет Л. Джонс. Наследственные синдромы по Дэвиду Смиуту. Атлас-справочник, перевод А.Г. Азова и др. – М., 2011.

25. Немцова М.В., Захарова Е.Ю., Стрельников В.В. ДНК-диагностика наследственных заболеваний. Методические рекомендации для врачей. – М. – 2010.

26. Козлова С.И., Жученко Л.А. Периконцепционная профилактика врожденных пороков развития. Учебное пособие. Москва, «ООО Астро Дизайн». - 2009. – 34 с.

27. Козлова С.И., Демикова Н.С. Наследственные синдромы и медико-генетическое консультирование. – М.: Т-во научных изданий КМК; Авторская академия. – 3-е изд. -2007. - 448 с.

28. Копнин Б., Мартин Рэфф, А. Дюба, Брюс Альбертс, Питер Уолтер, А. Светлов, Кит Робертс, Е. Шилов, Джулиан Льюис, А. Дьяконова, Александр Джонсон. Молекулярная биология клетки. В 3 томах. Издательство «Институт компьютерных исследований». «Регулярная и хаотическая динамика». 2013 - 2821 с.

29. Крыжановский Г.Н. Основы общей патофизиологии. – М.: Мединформ агентство, 2011.

30. Крыжановский Г.Н., Акмаев И.Г., Мамаев С.В., Морозов С.Г. Нейроиммуноэндокринные взаимодействия в норме и патологии. - М., 2010.

31. Мейл Д., Дж.Бростофф, Д.Б. Рот, А. Ройт «Иммунология». – М.: Логосфера, 2007.

32. Молекулярная биология клетки. Руководство для врачей. /Джеральд М.Фаллер, Деннис Шилдс. - «Бином-Пресс», 2006.

33. Пальцев М.А., Иванов А.А. Межклеточные взаимодействия. – М.: Медицина, 1995.

34. Пальцев М.А., Аничков Н.М. Патологическая анатомия: Учебник, Т. I, 2 (ч.1, 2). – М.: Медицина, 2005. – 1320 с.

35. Патофизиология: учебник (в 3-х томах) / под редакцией А.И. Воложина, Г.В. Порядина. – М.: Академия, 2006.

36. Патологоанатомическая диагностика опухолей человека. Руководство, Т. I, 2. / Под ред. Н.А. Краевского. А.В. Смольяникова, Д.С. Саркисова. – М.: Медицина, 1994.

37. Пальцев М.А., Пономарев А.Б., Берестова А.В. Атлас по патологической анатомии / Под ред. М.А. Пальцева. – М.: Медицина, 2007. – 432 с.

38. Патология. Руководство для обучающихся. П.Ф. Литвицкий, - М.: ГОУ ВПО ММА им. И.М. Сеченова Росздрава, 2007.

39. Репин В.С. Эмбриональная стволовая клетка. – М., 2002.

40. Репин В.С., Сабурин И.Н. Клеточная биология развития. - 2010.

41. Р. Марри, Д. Греннер, П. Мейес, В. Родуэлл. Биохимия человека. М.: Мир. Бином. Лаборатория знаний, 2009 г.

42. Руководство по частной патологии человека. В 2-х ч. / Под ред. Н.К. Хитрова, Д.С. Саркисова, М.А. Пальцева. – М.: Медицина, 2005. – 1008 с.

43. Саркисов Д.О., Пальцев М.А., Хитров Н.К. Общая патология человека – М.: Медицина, 1997.

44. Руководство к практическим занятиям по патологической анатомии. В 2-х т. / Под ред. П.Г. Малькова. - М.: Изд-во МГУ, 2010. - 282 с.
45. Струков А.И., Серов В.В. Патологическая анатомия. – М.: Литтерра, 2010. – 848 с.
46. Спирин А.С. Молекулярная биология. Рибосомы и биосинтез белка. М.: Академия, Серия: Высшее профессиональное образование, 2011 г.
47. М. Ридли. Геном. Автобиография вида в 23 главах. М.: Эксмо, 2015 г.
48. Дж. Фаллер, Д. Шилдс. Молекулярная биология клетки. М.: Мир, Бином, 2014 г.
49. Свердлов Е.Д. Взгляд на жизнь через окно генома. Москва: НАУКА. – 2009. - 525 с.
50. Мэтт Ридли Геном: автобиография вида в 23 главах Издательство Эксмо 2017- 432 с.
51. Цитогенетика человека и хромосомные болезни: Методическое пособие / Под ред. В.В. Пузырёва, С.А. Назаренко, Ю.С. Яковлева. // Наследственность и здоровье. – Томск: СТУ. - 2001.

Интернет-ресурсы:

1. «Медицина Джона Хопкинса» <https://www.hopkinsmedicine.org/>
2. Национальный Центр биоинформатики <https://pubmed.ncbi.nlm.nih.gov/>
3. Классическая и молекулярная биология <http://www.molbiol.ru/>
4. База известных последовательностей ДНК, РНК и белков, с литературными ссылками на первоисточники и информацией биологического характера <https://www.ncbi.nlm.nih.gov/genbank/>
5. База данных аминокислотных последовательностей, транслированных с нуклеотидных последовательностей; а также последовательностей, опубликованных в литературе и присланные непосредственно самими авторами <https://www.expasy.org/resources/uniprotkb-swiss-prot>
6. База данных по белкам, их различным функциональным и регуляторным участкам <https://www.expasy.org/resources/prosite>
7. База данных информации по наследственным болезням <https://www.ncbi.nlm.nih.gov/books/NBK1116/>
8. База данных о генах человека и их белковых продуктах, а также о мутациях и однонуклеотидных полиморфизмах, экспрессии и функции генов, метаболических путях, белок-белковых взаимодействиях экспрессии в различных тканях, а также наследственных заболеваниях <https://www.genecards.org/>
9. Журнал «Патологическая физиология и экспериментальная терапия» <https://pfiet.ru/>
10. Журнал «Патогенез» <http://pathogenesis.pro/index.php/pathogenesis/about>
11. Pathophysiology The Official Journal of the International Society for Pathophysiology <https://www.elsevier.com/>
12. Специализированные электронные книги <http://www.medbook.net.ru/09.shtml>
13. The Internet Pathology Laboratory for Medical Education <https://webpath.med.utah.edu/webpath.html>
14. Pathology Outlines <https://www.pathologyoutlines.com/>

8. МАТЕРИАЛЬНО-ТЕХНИЧЕСКОЕ ОБЕСПЕЧЕНИЕ УЧЕБНОГО ПРОЦЕССА ПО РАБОЧЕЙ ПРОГРАММЕ

Помещения кафедр ФГБОУ ДПО РМАНПО МЗ РФ представляют собой учебные аудитории для проведения занятий лекционного типа, занятий семинарского типа, групповых и индивидуальных консультаций, текущего контроля и промежуточной аттестации, а также помещения для самостоятельной работы и помещения для хранения и профилактического обслуживания учебного оборудования. Помещения укомплектованы специализированной мебелью и техническими средствами обучения, служащими для представления учебной информации большой аудитории.

Для проведения занятий лекционного типа предлагаются наборы демонстрационного оборудования и учебно-наглядных пособий, обеспечивающие тематические иллюстрации, соответствующие рабочим программам дисциплин (модулей).

Минимально необходимый для реализации программы ординатуры перечень материально-технического обеспечения включает в себя специально оборудованные помещения для проведения учебных занятий, в том числе аудитории, оборудованные мультимедийными и иными средствами обучения, позволяющем обучающимся осваивать знания, предусмотренные профессиональной деятельностью, в т.ч. индивидуально.

Помещения для самостоятельной работы обучающихся оснащены компьютерной техникой с возможностью подключения к сети «Интернет» и обеспечением доступа в электронную информационно-образовательную среду Академии.

В случае применения электронного обучения, дистанционных образовательных технологий допускается замена специально оборудованных помещений их виртуальными аналогами, позволяющими обучающимся осваивать умения и навыки, предусмотренные профессиональной деятельностью.

Электронно-библиотечные системы (электронная библиотека) и электронная информационно-образовательная среда обеспечивают одновременный доступ не менее 25 процентам обучающихся по программе ординатуры.

Обучающимся обеспечен доступ (удаленный доступ), в том числе в случае применения электронного обучения, дистанционных образовательных технологий, к современным профессиональным базам данных и информационным справочным системам.

Обучающиеся из числа лиц с ограниченными возможностями здоровья обеспечены печатными и (или) электронными образовательными ресурсами в формах, адаптированных к ограничениям их здоровья.

9. КАДРОВОЕ ОБЕСПЕЧЕНИЕ РЕАЛИЗАЦИИ РАБОЧЕЙ ПРОГРАММЫ

Реализация программы ординатуры обеспечивается профессорско-преподавательским составом кафедр ФГБОУ ДПО РМАНПО Минздрава России.

Министерство здравоохранения Российской Федерации
ФЕДЕРАЛЬНОЕ ГОСУДАРСТВЕННОЕ БЮДЖЕТНОЕ ОБРАЗОВАТЕЛЬНОЕ
УЧРЕЖДЕНИЕ ДОПОЛНИТЕЛЬНОГО ПРОФЕССИОНАЛЬНОГО ОБРАЗОВАНИЯ
«РОССИЙСКАЯ МЕДИЦИНСКАЯ АКАДЕМИЯ НЕПРЕРЫВНОГО
ПРОФЕССИОНАЛЬНОГО ОБРАЗОВАНИЯ»

ОДОБРЕНО

Учебно-методическим советом
ФГБОУ ДПО РМАНПО
Минздрава России

« 29 » мая 2023 г. протокол № 12
Председатель О. А. Милованова



УТВЕРЖДАЮ

Ректор ФГБОУ ДПО РМАНПО
Минздрава России
академик РАН, профессор
Д.А.Сычев
« 30 » мая 2023 г.

**РАБОЧАЯ ПРОГРАММА УЧЕБНОЙ ДИСЦИПЛИНЫ (МОДУЛЯ)
ИНФОРМАЦИОННО-КОММУНИКАЦИОННЫЕ ТЕХНОЛОГИИ И
ИНФОРМАЦИОННАЯ БЕЗОПАСНОСТЬ В ПРОФЕССИОНАЛЬНОЙ
ДЕЯТЕЛЬНОСТИ**

**основной профессиональной образовательной программы высшего
образования – программы подготовки кадров высшей квалификации
в ординатуре по специальности 31.08.02 Анестезиология-реаниматология**

Блок 1

Обязательная часть (Б1.О.1.9)

Уровень образовательной программы: высшее образование
Подготовка кадров высшей квалификации
Вид программы – практико-ориентированная

Направление подготовки
31.00.00 Клиническая медицина

Форма обучения
очная

**Москва
2023**

Рабочая программа учебной дисциплины (модуля) «Информационно-коммуникационные технологии и информационная безопасность в профессиональной деятельности» разработана преподавателями кафедры медицинской статистики и цифрового здравоохранения и кафедры мобилизационной подготовки здравоохранения с курсом защиты информации в здравоохранении в соответствии с учебным планом основной профессиональной образовательной программы высшего образования – программы подготовки кадров высшей квалификации в ординатуре по специальности 31.08.02 Анестезиология-реаниматология.

Авторы рабочей программы:

№ п/п	Фамилия, имя, отчество	Ученая степень, звание	Занимаемая должность	Место работы
1.	Кудрина Валентина Григорьевна	д.м.н., профессор	заведующий кафедрой медицинской статистики и цифрового здравоохранения	ФГБОУ ДПО РМАНПО МЗ РФ
2.	Андреева Татьяна Вадимовна	к.пед.н., доцент	доцент кафедры медицинской статистики и цифрового здравоохранения	ФГБОУ ДПО РМАНПО МЗ РФ
3.	Гончарова Ольга Валентиновна	к.м.н., доцент	доцент кафедры медицинской статистики и цифрового здравоохранения	ФГБОУ ДПО РМАНПО МЗ РФ
4.	Савостина Елена Анатольевна	д.м.н., доцент	доцент кафедры медицинской статистики и цифрового здравоохранения	ФГБОУ ДПО РМАНПО МЗ РФ
5.	Липатова Елена Львовна	к.м.н., доцент	доцент кафедры медицинской статистики и цифрового здравоохранения	ФГБОУ ДПО РМАНПО МЗ РФ
6.	Баранов Леонид Иванович	к.тех.н.	доцент кафедры медицинской статистики и цифрового здравоохранения	ФГБОУ ДПО РМАНПО МЗ РФ
7.	Стерликов Сергей Александрович	д.м.н.	доцент кафедры медицинской статистики и цифрового здравоохранения	ФГБОУ ДПО РМАНПО МЗ РФ
8.	Орлов Артем Юрьевич	к.м.н.	заведующий кафедрой мобилизационной подготовки здравоохранения с курсом защиты информации в здравоохранении	ФГБОУ ДПО РМАНПО МЗ РФ
9.	Медведев Владимир Романович	к.м.н.	доцент кафедры мобилизационной подготовки здравоохранения с курсом защиты информации в здравоохранении	ФГБОУ ДПО РМАНПО МЗ РФ
10.	Зорин Владимир Викторович	к.в.н.	преподаватель кафедры мобилизационной подготовки здравоохранения с курсом защиты информации в здравоохранении	ФГБОУ ДПО РМАНПО МЗ РФ
11.	Тямисова Ираида Михайловна		преподаватель кафедры мобилизационной подготовки здравоохранения с курсом защиты информации в здравоохранении	ФГБОУ ДПО РМАНПО МЗ РФ

<i>по методическим вопросам</i>				
1.	Першина Ольга Николаевна		заместитель директора Института методологии профессионального развития	ФГБОУ ДПО РМАНПО МЗ РФ
2.	Смирнова Ирина Эдуардовна	к.п.н. доцент	начальник учебно-методического отдела Института методологии профессионального развития	ФГБОУ ДПО РМАНПО МЗ РФ

Рабочая программа учебной дисциплины (модуля) «Информационно-коммуникационные технологии и информационная безопасность в профессиональной деятельности» разработана в 2022 году, рассмотрена и одобрена Учебно-методическим Советом Академии 27.06.2022, протокол №6.

Рабочая программа учебной дисциплины (модуля) «Информационно-коммуникационные технологии и информационная безопасность в профессиональной деятельности» обновлена в 2023 году, рассмотрена и одобрена Учебно-методическим Советом Академии 29.05.2023 г., протокол №12.

Министерство здравоохранения Российской Федерации
ФЕДЕРАЛЬНОЕ ГОСУДАРСТВЕННОЕ БЮДЖЕТНОЕ ОБРАЗОВАТЕЛЬНОЕ
УЧРЕЖДЕНИЕ ДОПОЛНИТЕЛЬНОГО ПРОФЕССИОНАЛЬНОГО ОБРАЗОВАНИЯ
«РОССИЙСКАЯ МЕДИЦИНСКАЯ АКАДЕМИЯ НЕПРЕРЫВНОГО
ПРОФЕССИОНАЛЬНОГО ОБРАЗОВАНИЯ»

АННОТАЦИЯ РАБОЧЕЙ ПРОГРАММЫ УЧЕБНОЙ ДИСЦИПЛИНЫ (МОДУЛЯ)
«ИНФОРМАЦИОННО-КОММУНИКАЦИОННЫЕ ТЕХНОЛОГИИ И
ИНФОРМАЦИОННАЯ БЕЗОПАСНОСТЬ В ПРОФЕССИОНАЛЬНОЙ
ДЕЯТЕЛЬНОСТИ»

Блок 1. Обязательная часть (Б1.О.1.9)

Программа	Основная профессиональная образовательная программа высшего образования – программа подготовки кадров высшей квалификации в ординатуре по специальности 31.08.02 Анестезиология-реаниматология
Код и наименование укрупненной группы направления подготовки	31.00.00 Клиническая медицина
Наименование специальности	Анестезиология-реаниматология
Форма обучения	очная
Квалификация выпускника	Врач–анестезиолог-реаниматолог
Индекс дисциплины	Б1.О.1.9
Курс и семестр	Первый курс, первый семестр
Общая трудоемкость дисциплины	2 зачетных единицы
Продолжительность в часах	72
в т.ч.	
самостоятельная (внеаудиторная) работа, часов	24
Форма контроля	зачет

Место дисциплины в структуре основной профессиональной образовательной программы высшего образования – программы подготовки кадров высшей квалификации в ординатуре:

Рабочая программа учебной дисциплины (модуля) «Информационно-коммуникационные технологии и информационная безопасность в профессиональной деятельности» (далее – рабочая программа) относится к Блоку 1 программы ординатуры и является обязательной для освоения обучающимися. Изучение дисциплины направлено на формирование компетенций, обеспечивающих выполнение основных видов деятельности специалиста в части освоения информационно-коммуникационных технологий (ИКТ) и обеспечения информационной безопасности в работе медицинской организации.

1.1. Цель программы: подготовка квалифицированного врача, способного и готового соблюдать требования к обеспечению правовых и организационных норм работы с ИКТ, работы в условиях электронного документооборота (ЭДО), иметь общее представление о системе информационной безопасности в профессиональной деятельности.

1.2. Задачи программы:

Сформировать знания:

- нормативно-правовых и организационно-распорядительных основ применения информационно-коммуникационных технологий и соблюдения информационной безопасности в профессиональной деятельности;

- современных информационно-коммуникационных технологий и ресурсов, применимых в научно-исследовательской, профессиональной деятельности и образовании;

- телекоммуникационных технологий и интернет-ресурсов в системе здравоохранения;
- современных информационно-коммуникационных технологий для повышения медицинской грамотности населения, медицинских работников;
- медицинских информационных систем, электронной медицинской карты;
- основных принципов организации оказания медицинской помощи с использованием телемедицинских технологий, особенностей применения их на практике;
- специфики подходов к ИКТ в системе здравоохранения;
- особенностей электронного документооборота (далее – ЭДО) в медицинских организациях;
- требований к медицинскому персоналу при работе с ИКТ;
- правил выстраивания взаимодействий медицинских работников по ИКТ в рамках своей профессиональной деятельности;
- основных принципов обеспечения информационной безопасности в медицинской организации;
- методов ведения медицинской документации, в том числе в форме электронного документа;
- основ работы в медицинской информационной системе и информационно-телекоммуникационной сети «Интернет», способов внесения результатов проведения исследований;
- правил сетевого этикета при работе с ИКТ.

Сформировать умения:

- руководствоваться нормативно-правовыми и организационно-распорядительными основами применения информационно-коммуникационных технологий и соблюдения информационной безопасности в профессиональной деятельности;
- применять современные информационно-коммуникационные технологии и ресурсы, применимые в научно-исследовательской, профессиональной деятельности и образовании;
- использовать телекоммуникационные технологии и интернет-ресурсы в системе здравоохранения;
- применять современные информационно-коммуникационные технологии для повышения медицинской грамотности населения, медицинских работников;
- работать в медицинских информационных системах, с электронной медицинской картой;
- применять основные принципы организации оказания медицинской помощи с использованием телемедицинских технологий, особенностей применения их на практике;
- учитывать специфику подходов к ИКТ в системе здравоохранения;
- понимать особенности ЭДО в медицинских организациях;
- выполнять требования к медицинскому персоналу при работе с ИКТ;
- соблюдать правила выстраивания взаимодействий медицинских работников по ИКТ в рамках своей профессиональной деятельности;
- придерживаться основных принципов обеспечения информационной безопасности в медицинской организации;
- применять методы ведения медицинской документации, в том числе в форме электронного документа;
- работы в медицинской информационной системе и информационно-телекоммуникационной сети «Интернет», внесения результатов проведения исследований;
- соблюдения правил сетевого этикета при работе с ИКТ.

Сформировать навыки:

- работы с нормативно-правовыми и организационно-распорядительными основами применения информационно-коммуникационных технологий и соблюдения информационной безопасности в профессиональной деятельности;
- применения современных информационно-коммуникационных технологий и ресурсов, применимых в научно-исследовательской, профессиональной деятельности и образовании;
- использования телекоммуникационных технологий и интернет-ресурсов в системе

здравоохранения;

- применения современных информационно-коммуникационных технологий для повышения медицинской грамотности населения, медицинских работников;
- работы в медицинских информационных системах, с электронной медицинской картой;
- организации оказания медицинской помощи с использованием телемедицинских технологий, особенностей применения их на практике;
- применения ИКТ в системе здравоохранения;
- работы с ЭДО в медицинских организациях;
- соблюдения требований к медицинскому персоналу при работе с ИКТ;
- выстраивания взаимодействий медицинских работников по ИКТ в рамках своей профессиональной деятельности;
- обеспечения информационной безопасности в медицинской организации;
- ведения медицинской документации, в том числе в форме электронного документа;
- работы в медицинской информационной системе и информационно-телекоммуникационную сеть «Интернет», внесения результатов проведения исследований;
- соблюдения правил сетевого этикета при работе с ИКТ.

Формируемые компетенции: ОПК-1, ОПК-8, ПК-8.

1. ОБЩИЕ ПОЛОЖЕНИЯ

Место дисциплины в структуре основной профессиональной образовательной программы высшего образования – программы подготовки кадров высшей квалификации в ординатуре:

Рабочая программа учебной дисциплины (модуля) «Информационно-коммуникационные технологии и информационная безопасность в профессиональной деятельности» (далее – рабочая программа) относится к Блоку 1 программы ординатуры и является обязательной для освоения обучающимися. Изучение дисциплины направлено на формирование компетенций, обеспечивающих выполнение основных видов деятельности специалиста в части освоения информационно-коммуникационных технологий (ИКТ) и обеспечения информационной безопасности в работе медицинской организации.

1.1 Цель программы: подготовка квалифицированного врача, способного и готового соблюдать требования к обеспечению правовых и организационных норм работы с ИКТ, работы в условиях электронного документооборота (ЭДО), иметь общее представление о системе информационной безопасности в профессиональной деятельности.

1.2. Задачи программы:

Сформировать знания:

- нормативно-правовых и организационно-распорядительных основ применения информационно-коммуникационных технологий и соблюдения информационной безопасности в профессиональной деятельности;
- современных информационно-коммуникационных технологий и ресурсов, применимых в научно-исследовательской, профессиональной деятельности и образовании;
- телекоммуникационных технологий и интернет-ресурсов в системе здравоохранения;
- современных информационно-коммуникационных технологий для повышения медицинской грамотности населения, медицинских работников;
- медицинских информационных систем, электронной медицинской карты;
- основных принципов организации оказания медицинской помощи с использованием телемедицинских технологий, особенностей применения их на практике;
- специфики подходов к ИКТ в системе здравоохранения;
- особенностей электронного документооборота (далее – ЭДО) в медицинских организациях;
- требований к медицинскому персоналу при работе с ИКТ;
- правил выстраивания взаимодействий медицинских работников по ИКТ в рамках своей профессиональной деятельности;
- основных принципов обеспечения информационной безопасности в медицинской организации;
- методов ведения медицинской документации, в том числе в форме электронного документа;

- работы в медицинской информационной системе и информационно-телекоммуникационной сети «Интернет», способов внесения результатов проведения исследований;
- правил сетевого этикета при работе с ИКТ.

Сформировать умения:

- руководствоваться нормативно-правовыми и организационно-распорядительными основами применения информационно-коммуникационных технологий и соблюдения информационной безопасности в профессиональной деятельности;
- применять современные информационно-коммуникационные технологии и ресурсы, применимые в научно-исследовательской, профессиональной деятельности и образовании;
- использовать телекоммуникационные технологии и интернет-ресурсы в системе здравоохранения;
- применять современные информационно-коммуникационные технологии для повышения медицинской грамотности населения, медицинских работников;
- работать в медицинских информационных системах, с электронной медицинской картой;
- применять основные принципы организации оказания медицинской помощи с использованием телемедицинских технологий, особенностей применения их на практике;
- учитывать специфику подходов к ИКТ в системе здравоохранения;
- понимать особенности ЭДО в медицинских организациях;
- выполнять требования к медицинскому персоналу при работе с ИКТ;
- соблюдать правила выстраивания взаимодействий медицинских работников по ИКТ в рамках своей профессиональной деятельности;
- придерживаться основных принципов обеспечения информационной безопасности в медицинской организации;
- применять методы ведения медицинской документации, в том числе в форме электронного документа;
- работы в медицинской информационной системе и информационно-телекоммуникационной сети «Интернет», внесения результатов проведения исследований;
- соблюдения правил сетевого этикета при работе с ИКТ.

Сформировать навыки:

- работы с нормативно-правовыми и организационно-распорядительными основами применения информационно-коммуникационных технологий и соблюдения информационной безопасности в профессиональной деятельности;
- применения современных информационно-коммуникационных технологий и ресурсов, применимых в научно-исследовательской, профессиональной деятельности и образовании;
- использования телекоммуникационных технологий и интернет-ресурсов в системе здравоохранения;

- применения современных информационно-коммуникационных технологий для повышения медицинской грамотности населения, медицинских работников;
- работы в медицинских информационных системах, с электронной медицинской картой;
- организации оказания медицинской помощи с использованием телемедицинских технологий, особенностей применения их на практике;
- применения ИКТ в системе здравоохранения;
- работы с ЭДО в медицинских организациях;
- соблюдения требований к медицинскому персоналу при работе с ИКТ;
- выстраивания взаимодействий медицинских работников по ИКТ в рамках своей профессиональной деятельности;
- обеспечения информационной безопасности в медицинской организации;
- ведения медицинской документации, в том числе в форме электронного документа;
- работы в медицинской информационной системе и информационно-телекоммуникационной сети «Интернет», внесения результатов проведения исследований;
- соблюдения правил сетевого этикета при работе с ИКТ.

1.3 Трудоемкость освоения рабочей программы: 2 зачетные единицы, что составляет 72 академических часа.

1.4. Нормативно-правовые документы, регламентирующие образовательную деятельность:

- Конституция Российской Федерации;
- Указ Президента Российской Федерации от 06.06.2019 г. №254 «О Стратегии развития здравоохранения в Российской Федерации на период до 2025 года»;
- Указ Президента Российской Федерации от 01.05.2022 г. №250 «О дополнительных мерах по обеспечению информационной безопасности Российской Федерации»;
- Федеральный закон от 29.12.2012 №273-ФЗ «Об образовании в Российской Федерации»;
- Федеральный закон от 21.11.2011 №323-ФЗ (ред. от 03.07.2016) «Об основах охраны здоровья граждан в Российской Федерации» (с измен. на 26.02.2022 г.);
- Федеральный закон от 27.07.2006 №152-ФЗ «О персональных данных» (с изменениями и дополнениями);
- Федеральный закон от 27.07.2006 г. №149-ФЗ «Об информации, информационных технологиях и защите информации»;
- Федеральный закон от 06.04.2011 №63-ФЗ «Об электронной цифровой подписи»;
- Федеральный закон от 29.07.2017 №242-ФЗ «О внесении изменений в отдельные законодательные акты Российской Федерации по вопросам применения информационных технологий в сфере охраны здоровья»;
- Гражданский кодекс Российской Федерации;

- Гражданский процессуальный кодекс Российской Федерации от 14.11.2002 №138-ФЗ (ред. от 07.10.2022);
- Кодекс Российской Федерации об административных правонарушениях от 30.12.2001 №195-ФЗ (ред. от 20.10.2022);
- Семейный кодекс Российской Федерации от 29.12.1995 №223-ФЗ;
- Трудовой Кодекс Российской Федерации;
- Уголовно-процессуальный кодекс Российской Федерации от 18.12.2001 №174-ФЗ (ред. от 07.10.2022);
- Постановления Правительства Российской Федерации от 08.04.2017 №426 «Об утверждении Правил ведения Федерального регистра лиц, инфицированных вирусом иммунодефицита человека, и Федерального регистра лиц, больных туберкулезом»;
- Приказ Министерства образования и науки Российской Федерации от 19.11.2013 №1258 «Об утверждении Порядка организации и осуществления образовательной деятельности по образовательным программам высшего образования – программам ординатуры» (зарегистрирован Министерством юстиции Российской Федерации 28.01.2014, регистрационный №31136) (далее – Порядок организации образовательной деятельности);
- Приказ Министерства образования и науки Российской Федерации от 28.05.2014 №594 «Об утверждении Порядка разработки примерных основных образовательных программ, проведения их экспертизы и ведения реестра примерных основных образовательных программ» (зарегистрирован Министерством юстиции Российской Федерации 29.07.2014, регистрационный №33335);
- Приказ Министерства здравоохранения Российской Федерации от 03.09.2013 №620н «Об утверждении Порядка организации и проведения практической подготовки обучающихся по профессиональным образовательным программам медицинского образования, фармацевтического образования» (зарегистрирован Министерством юстиции Российской Федерации 01.11.2013, регистрационный №30304);
- Приказ Министерства образования и науки Российской Федерации от 23.08.2017 №816 «Об утверждении порядка применения организациями, осуществляющими образовательную деятельность, электронного обучения, дистанционных образовательных технологий при реализации образовательных программ» (зарегистрирован Министерством юстиции Российской Федерации 18.09.2017, регистрационный №48226);
- Приказ Министерства образования и науки Российской Федерации от 18.03.2016 №227 «Об утверждении Порядка проведения государственной итоговой аттестации по образовательным программам высшего образования – программам подготовки научно-педагогических кадров в аспирантуре (адъюнктуре), программам ординатуры, программам ассистентуры-стажировки» (зарегистрирован Министерством юстиции Российской Федерации 11.04.2016, регистрационный №41754);
- Приказ Министерства здравоохранения Российской Федерации от 08.10.2015 №707н «Об утверждении Квалификационных требований к медицинским и фармацевтическим работникам с высшим образованием по

направлению подготовки «Здравоохранение и медицинские науки» (зарегистрирован Министерством юстиции Российской Федерации от 23.10.2015, регистрационный №39438);

- Приказ Министерства здравоохранения Российской Федерации от 02.05.2023 №206н «Об утверждении квалификационных требований к медицинским и фармацевтическим работникам с высшим образованием» (зарегистрирован Министерством юстиции Российской Федерации 01.06.2023, регистрационный №73677);

- Приказ Министерства здравоохранения Российской Федерации от 09.01.2018 г. №2н «О внесении изменений в приказ Министерства здравоохранения Российской Федерации от 15.12.2014 г. №834н «Об утверждении унифицированных форм медицинской документации, используемых в медицинских организациях, оказывающих медицинскую помощь в амбулаторных условиях, и порядков по их заполнению» (зарегистрирован Министерством юстиции Российской Федерации 04.04.2018, регистрационный №50614);

- Приказ Министерства здравоохранения Российской Федерации от 30.11.2017 №965н «Об утверждении порядка организации и оказания медицинской помощи с применением телемедицинских технологий» (зарегистрирован Министерством юстиции Российской Федерации 09.01.2018, регистрационный №49577);

- Приказ Министерства здравоохранения Российской Федерации от 12.11.2021 №1049н «О внесении изменений в Порядок выдачи медицинскими организациями справок и медицинских заключений» (зарегистрирован Министерством юстиции Российской Федерации 25.11.2021, регистрационный №65976);

- Приказ Министерства здравоохранения Российской Федерации от 23.11.2021 №1089н «Об утверждении Условий и порядка формирования листков нетрудоспособности в форме электронного документа и выдачи листков нетрудоспособности в форме документа на бумажном носителе в случаях, установленных законодательством Российской Федерации» (зарегистрирован Министерством юстиции Российской Федерации 29.11.2021, регистрационный №66067);

- Приказ Министерства здравоохранения Российской Федерации от 30.12.2014 №956н «Об информации, необходимой для проведения независимой оценки качества оказания услуг медицинскими организациями, и требованиях к содержанию и форме предоставления информации о деятельности медицинских организаций, размещаемой на официальных сайтах Министерства здравоохранения Российской Федерации, органов государственной власти субъектов Российской Федерации, органов местного самоуправления и медицинских организаций в информационно-телекоммуникационной сети Интернет» (зарегистрирован Министерством юстиции Российской Федерации 20.02.2015, регистрационный №36153);

- Нормативные акты и нормативно-правовые документы, регламентирующие профессиональную деятельность врача;

- Устав ФГБОУ ДПО РМАНПО МЗ РФ (далее – Академия);

- локальные акты Академии.

2. ПЛАНИРУЕМЫЕ РЕЗУЛЬТАТЫ ОСВОЕНИЯ ПРОГРАММЫ

2.1. Паспорт формируемых компетенций

Рабочая программа дисциплины (модуля) направлена на формирование следующих компетенций:

ОБЩЕПРОФЕССИОНАЛЬНЫЕ КОМПЕТЕНЦИИ (ОПК)			
Категория компетенций	Код и наименование компетенции	Код и наименование индикатора достижения компетенции	Форма контроля
Деятельность в сфере информационных технологий	ОПК-1. Способен использовать информационно-коммуникационные технологии в профессиональной деятельности и соблюдать правила информационной безопасности	ОПК-1.1. Знает современные информационно-коммуникационные технологии и ресурсы, применимые в научно-исследовательской, профессиональной деятельности и образовании. ОПК-1.2. Знает и умеет использовать современные информационно-коммуникационные технологии для повышения медицинской грамотности населения, медицинских работников. ОПК-1.4. Умеет работать в медицинской информационной системе, вести электронную медицинскую карту. ОПК-1.5. Знает основные принципы организации оказания медицинской помощи с использованием телемедицинских технологий, умеет применять их на практике. ОПК-1.6. Знает и умеет применять на практике основные принципы обеспечения информационной безопасности в медицинской организации	Т/К ⁵⁹
Медицинская деятельность	ОПК-8. Способен проводить анализ медико-статистической информации, вести медицинскую документацию и организовывать деятельность находящегося в распоряжении медицинского	ОПК-8.2. Владеет навыками ведения медицинской документации, в том числе в форме электронного документа	Т/К П/А ⁶⁰

⁵⁹ Т/К – текущий контроль

⁶⁰ П/А – промежуточная аттестация

	персонала		
--	-----------	--	--

ПРОФЕССИОНАЛЬНЫЕ КОМПЕТЕНЦИИ (ПК)			
Категория профессиональных компетенций	Код и наименование профессиональной компетенции	Код и наименование индикатора достижения профессиональной компетенции	Форма контроля
В - Оказание специализированной медицинской помощи по профилю "анестезиология-реаниматология" в стационарных условиях и в условиях дневного стационара	ПК-8. Проведение анализа медико-статистической информации, ведение медицинской документации, организация деятельности находящегося в распоряжении медицинского персонала	ПК-8.1. Составляет план и отчет о своей работе. ПК-8.3. Ведет медицинскую документацию, в том числе в электронном виде, контролирует качество ее ведения	Т/К П/А

3. СОДЕРЖАНИЕ ДИСЦИПЛИНЫ (МОДУЛЯ) Б1.О.1.9 «ИНФОРМАЦИОННО-КОММУНИКАЦИОННЫЕ ТЕХНОЛОГИИ И ИНФОРМАЦИОННАЯ БЕЗОПАСНОСТЬ В ПРОФЕССИОНАЛЬНОЙ ДЕЯТЕЛЬНОСТИ»

№ п/п	Наименования тем, элементов и подэлементов
1.	Учебный модуль 1 «Информационно-коммуникационные технологии в профессиональной деятельности»
1.1	Развитие правовых и организационно-распорядительных основ применения ИКТ в здравоохранении
1.2	Термины, принятые в области ИКТ и информационной безопасности
1.2.1	Четкость определений – основа принимаемых решений
1.2.2	Сфера действия принятых в этой сфере Федеральных законов
1.3	Специфика подходов к ИКТ в системе здравоохранения
1.4	Особенности ЭДО в медицинских организациях
1.5	Требования к медицинскому персоналу при работе с ИКТ
1.6	Правила выстраивания взаимодействий медицинских работников по ИКТ
1.6.1	Реализация национального проекта «Здравоохранение» и применения ЕГИСЗ
1.6.2	Ведение ЭМК и Электронной истории болезни
1.6.3	Регистры и правила их ведения
1.6.4	Медицинская информационная система (МИС) и автоматизированное рабочее место (АРМ) в работе врачей клиницистов, врачей-статистиков и врачей-методистов
1.7	Телекоммуникационные технологии и интернет - ресурсы в системе здравоохранения
1.8	Правила сетевого этикета при работе с ИКТ
1.9	Безопасность информационных систем
1.9.1	Место информационной безопасности в общей системе безопасности РФ

1.9.2	Государственные регуляторы в области защиты информации, их функции и полномочия
1.9.3	Федеральные законы, осуществляющие правовое регулирование вопросов обработки и защиты информации ограниченного доступа, сфера их применения
1.9.4	Управление доступом к информационным ресурсам
1.9.5	Обеспечение целостности и предотвращение уничтожения данных
1.10	Виды ответственности на недобросовестное отношение к ИКТ и нарушение безопасности информационных систем
2.	Учебный модуль 2 «Информационная безопасность в профессиональной деятельности»
2.1	Нормативно-правовые основы в области защиты информации ограниченного доступа, не содержащей сведения, составляющие государственную тайну (конфиденциальной информации)
2.1.1	Федеральные законы Российской Федерации осуществляющих правовое обеспечение информационной безопасности для сведений ограниченного доступа, не составляющих государственную тайну
2.1.2	Указ Президента Российской Федерации о Перечне сведений конфиденциального характера
2.1.3	Постановления Правительства Российской Федерации, определяющие различные нормы при работе со служебной информацией ограниченного распространения в федеральных органах исполнительной власти и организациях
2.1.4	Обзор юридических видов ответственности за нарушение режима конфиденциальности
2.2	Основные направления деятельности по защите информации ограниченного доступа, не содержащей сведений, составляющих государственную тайну (конфиденциальной информации)
2.2.1	Государственная система защиты информации в Российской Федерации и основные направления деятельности по защите информации ограниченного доступа, не содержащей сведения, составляющие государственную тайну (конфиденциальной информации)
2.2.2	Содержание технической защиты конфиденциальной информации
2.2.3	Организация лицензирования видов деятельности в области защиты конфиденциальной информации
2.2.4	Организация сертификации средств защиты конфиденциальной информации
2.2.5	Организация аттестации объектов информатизации по требованиям о защите информации ограниченного доступа, не составляющей государственную тайну
2.3	Организация работ по технической защите информации ограниченного доступа, не содержащей сведений, составляющих государственную тайну (конфиденциальной информации)
2.3.1	Характеристика возможностей средств технической разведки по перехвату конфиденциальной информации
2.3.2	Система защиты конфиденциальной информации в организации
2.3.3	Организация и проведение работ по защите конфиденциальной информации на этапе создания объекта информатизации
2.3.4	Организация и проведение работ по защите конфиденциальной информации в процессе эксплуатации и вывода аттестованного объекта информатизации из эксплуатации
2.3.5	Организационные и технические меры защиты конфиденциальной информации, циркулирующей в защищаемых помещениях
2.3.6	Организационные и технические меры защиты конфиденциальной информации, обрабатываемой объектами вычислительной техники
2.3.7	Требования к обеспечению безопасности в информационных системах персональных данных
2.3.8	Требования о защите информации, не составляющей государственную тайну, содержащейся в государственных информационных системах
2.4.	Общий порядок обращения со служебной информацией ограниченного распространения
2.4.1	Общие требования по порядку обращения с документами и прочими материальными носителями, содержащими служебную информацию ограниченного распространения
2.4.2	Детализированный порядок приема и учета документов и изданий, содержащих служебную информацию ограниченного распространения в учреждении
2.4.3	Требования к процедуре размножения и рассылки документов и изданий, содержащих служебную информацию ограниченного распространения и по запросу третьих лиц (правоохранительных органов, прокуратуры, ФНС, банков и пр.)
2.4.4	Группировка исполненных документов и дел содержащих служебную информацию ограниченного распространения в соответствии с номенклатурой дел

2.4.5	Требования при использовании документов, дел и изданий, содержащих служебную информацию ограниченного распространения
2.4.6	Порядок проведения экспертизы ценности документов, содержащих служебную информацию ограниченного распространения для отбора документов, дел и изданий для хранения, уничтожения или передачи в архив
2.4.7	Требования по обеспечению сохранности документов, дел и изданий, содержащих служебную информацию ограниченного распространения
2.4.8	Процедура проведения служебного расследования по фактам разглашения (утраты носителей) информации ограниченного доступа, не содержащей сведения, составляющие государственную тайну
2.5	Система физической защиты объектов. Организация охраны, пропускной режим
2.5.1	Физические системы защиты объектов
2.5.2	Охранные системы защиты объектов
2.5.3	Организация пропускного и внутриобъектового режимов

4. ОРГАНИЗАЦИОННО–ПЕДАГОГИЧЕСКИЕ УСЛОВИЯ РЕАЛИЗАЦИИ ПРОГРАММЫ

Организационно-педагогические условия реализации рабочей программы обеспечивают успешность образовательного процесса и образовательной деятельности, и включают в себя: распределение срока обучения по учебным семестрам, форму промежуточной аттестации, виды занятий и образовательный технологии, применяемые при реализации рабочей программы дисциплины (модуля).

4.1 Сроки обучения: первый курс, первый семестр обучения в ординатуре.

4.2 Промежуточная аттестация: дифференцированный зачет.

Первый семестр

Виды учебной работы	Кол-во ак.ч. /зач. ед.
Обязательная аудиторная работа (всего), в том числе:	72
– лекции	4
– семинары	30
– практические занятия	14
Внеаудиторная (самостоятельная) работа ординатора, в том числе:	24
– изучение тем, вынесенных на самостоятельную проработку	24
Итого:	72 ак.ч. / 2 з.е.

4.3 Разделы учебной дисциплины (модуля) и виды занятий

№ п/п	Название раздела дисциплины	Кол-во ак.час/з.е.			
		Л ⁶¹	СЗ ⁶²	ПЗ ⁶³	СР ⁶⁴
Первый семестр					
1.	Учебный модуль 1 «Информационно-коммуникационные технологии в профессиональной деятельности»	2	15	7	12
2.	Учебный модуль 2 «Информационная	2	15	7	12

⁶¹ Л – лекции

⁶² СЗ – семинарские занятия

⁶³ ПЗ – практические занятия

⁶⁴ СР – самостоятельная работа

№ п/п	Название раздела дисциплины	Кол-во ак.час/з.е.			
		Л ⁶¹	СЗ ⁶²	ПЗ ⁶³	СР ⁶⁴
	безопасность в профессиональной деятельности»				
	Итого:	4 ак.ч./ 0,1 з.е.	30 ак.ч./ 0,8 з.е.	14 ак.ч./ 0,4 з.е.	24 ак.ч./ 0,7 з.е.

4.4. Образовательные технологии

Выбор методов и средств обучения, образовательных технологий для реализации программы ординатуры осуществляется организацией самостоятельно исходя из необходимости достижения ординаторами планируемых результатов освоения указанной программы, а также с учетом индивидуальных возможностей ординаторов из числа инвалидов и лиц с ограниченными возможностями здоровья⁶⁵.

Реализация рабочей программы по освоению учебной дисциплины (модуля) осуществляется в ходе обязательной аудиторной работы, которая организуется как в традиционных формах – лекции, семинары, практические занятия, - так и с применением современных образовательных технологий. К современным образовательным технологиям относятся: технология проблемного обучения, технология проектного обучения, интерактивные технологии («мозговой штурм», «круглый стол», «конференция», дискуссия, дебаты, Case-study (анализ конкретных ситуаций, ситуационный анализ), групповая или командная работа, и др.), игровые технологии (деловая игра, ролевая игра, викторина и пр.), и др.

При реализации рабочей программы дисциплины (модуля) возможно применение электронного обучения, дистанционных образовательных технологий (ДОТ)⁶⁶. В этом случае учебные занятия по освоению дисциплины (модуля) могут проходить в форме вебинаров, видеоконференций, с использованием слайд- и видео-лекций, он-лайн чата, и пр. При этом дистанционные образовательные технологии, применяемые при обучении инвалидов и лиц с ограниченными возможностями здоровья (далее - инвалиды и лица с ОВЗ), должны предусматривать возможность приема-передачи информации в доступных для них формах.

Выбор образовательной технологии определяется целями и задачами обучения, содержанием учебного материала, уровнем подготовки обучающихся, кадровыми, материально-техническими и др. возможностями образовательной организации.

4.4.1 Образовательные технологии в соотношении с разделами учебной дисциплины (модуля)

⁶⁵ Приказ Министерства образования и науки Российской Федерации от 19.11.2013 г. №1258 «Об утверждении порядка организации и осуществления образовательной деятельности по образовательным программам высшего образования - программам ординатуры» (зарегистрирован Министерством юстиции Российской Федерации 28.01.2014 г. №31136), раздел II, п 13.

⁶⁶ Федеральный закон от 29.12.2012 №273-ФЗ (ред. от 14.07.2022) «Об образовании в Российской Федерации» (с изм. и доп., вступ. в силу с 01.09.2022) – ст. 12, п.5; ст. 13, п.2; ст. 16, п.1, п.2.

№ п/п	Темы рабочей программы	Образовательные технологии ⁶⁷ , в т.ч. ДОТ
1.	Учебный модуль 1 «Информационно-коммуникационные технологии в профессиональной деятельности»	Вебинар/круглый стол анализ конкретных ситуаций дискуссия
2.	Учебный модуль 2 «Информационная безопасность в профессиональной деятельности»	Вебинар/видео-лекция дискуссия анализ конкретных ситуаций

4.5 Самостоятельная (внеаудиторная) работа

Для более глубокого усвоения учебного материала дисциплины (модуля) может быть организована внеаудиторная (самостоятельная) работа ординатора – подготовка к семинарским, практическим занятиям, изучение тем, вынесенных на самостоятельную проработку, и др.

Самостоятельная (внеаудиторная) работа обучающихся направлена на совершенствование знаний и умений, сформированных во время аудиторных занятий, а также на развитие навыков самоорганизации и самодисциплины.

Опережающая самостоятельная работа (далее – ОСР) предполагает такое построение учебного процесса, при котором определенная часть работы по теме, выполняемая обучающимся самостоятельно, предшествует совместному изучению учебного материала в группе с преподавателем. Цель ОСР – мотивировать обучающихся к решению проблемы, которую предстоит изучить; овладеть необходимой информацией, которая позволит осознанно отнестись к изучаемому материалу; включиться в его обсуждение с конкретными дополнениями или вопросами; критически подойти к новому учебному материалу, оценивая его с позиции своего опыта.

Поддержка самостоятельной работы заключается в непрерывном развитии у обучающихся рациональных приемов познавательной деятельности, переходу от деятельности, выполняемой под руководством преподавателя, к деятельности, организуемой самостоятельно, к полной замене контроля со стороны преподавателя самоконтролем.

Контроль самостоятельной работы организуется как единство нескольких форм: самоконтроль, взаимоконтроль, контроль со стороны преподавателя.

4.5.1 Организация самостоятельной (внеаудиторной работы) ординатора

№ п/п	Название раздела дисциплины	Виды самостоятельной работы	Кол-во ак.ч./зач.ед	Индексы формируемых компетенций
Первый семестр				
1.1	Развитие правовых и организационно-	Аналитический обзор действующего законодательства Российской Федерации на тему:	1	ОПК-1, ОПК-8, ПК-8

⁶⁷ Образовательные технологии: технология проблемного обучения; технология проектного обучения; интерактивные технологии: «мозговой штурм», «круглый стол», «конференция», дискуссия, дебаты, Case-study (анализ конкретных ситуаций, ситуационный анализ), групповая или командная работа, и др.; игровые технологии: деловая игра, ролевая игра, викторина и пр.; дистанционные образовательные технологии (формы организации занятий в ДОТ - вебинар, видеоконференция, слайд-лекция, видео-лекция, он-лайн чат, и пр.).

	распорядительных основ применения ИКТ в здравоохранении	«Информационно-коммуникационные технологии в здравоохранении Аналитический обзор литературных источников по вопросу применения ИКТ		
1.2	Термины, принятые в области ИКТ и информационной безопасности	Составление глоссария терминов и подходов к работе с ИКТ в медицинской организации	2	ОПК-1, ОПК-8, ПК-8
1.2.1	Четкость определений – основа принимаемых решений	Перечень основных определений в существующих источниках по вопросу об ИКТ	1	ОПК-1, ОПК-8, ПК-8
1.2.2	Нормы действия принятых в ИКТ сфере Федеральных законов	Аналитический обзор действующего законодательства Российской Федерации на тему: «Формирование информационных ресурсов при разработке проектов в системе здравоохранения»	1	ОПК-1, ОПК-8, ПК-8
1.3	Специфика подходов к ИКТ в системе здравоохранения	Разработка плана реализации ТЗ по использованию ИКТ на рабочем месте	1	ОПК-1, ОПК-8, ПК-8
1.4	Особенности ЭДО в медицинских организациях	Разработка инструкции об обязанностях врача при работе в условиях ЭДО	1	ОПК-1, ОПК-8, ПК-8
1.5	Требования к медицинскому персоналу при работе с ИКТ	Аналитический обзор действующего законодательства Российской Федерации на тему: «Требования к медицинскому персоналу при работе с ИКТ»	1	ОПК-1, ОПК-8, ПК-8
1.6	Правила выстраивания взаимодействий медицинских работников по ИКТ	Составление алгоритма выстраивания взаимодействий медицинских работников по ИКТ	2	ОПК-1, ОПК-8, ПК-8
1.6.1	Реализация национального проекта «Здравоохранение» и применения ЕГИСЗ	Аналитический обзор действующего законодательства Российской Федерации на тему: «Национальный проект «Здравоохранение» и работа ЕГИСЗ Анализ литературных источников по вопросу реализации национальных проектов в Российской Федерации	0,5	ОПК-1, ОПК-8, ПК-8
1.6.2	Ведение ЭМК и Электронной истории болезни	Разработка плана по ведению ЭМК И ЭИБ	0,5	ОПК-1, ОПК-8, ПК-8
1.6.3	Регистры, правила включения в них и их ведения	Аналитический обзор действующего законодательства Российской Федерации на тему регистрового учета	0,5	ОПК-1, ОПК-8, ПК-8
1.6.4	Медицинская информационная система (МИС) и автоматизированное рабочее место (АРМ) в работе врачей	Аналитический обзор нормативно-справочного обеспечения работы медицинских информационных систем	0,5	ОПК-1, ОПК-8, ПК-8

	клиницистов, врачей-статистиков и врачей-методистов			
1.7	Телекоммуникационные технологии и интернет - ресурсы в системе здравоохранения	Аналитический обзор действующего законодательства Российской Федерации на тему: «телекоммуникационные технологии в здравоохранении»»	1	ОПК-1, ОПК-8, ПК-8
1.8	Правила сетевого этикета при работе с ИКТ	Составление перечня нормам сетевого этикета при работе с ИКТ	1	ОПК-1, ОПК-8, ПК-8
1.9	Безопасность информационных систем	Работа по сопоставлению традиционной трактовки понятия и новых правил обеспечения безопасности информационных систем	1	ОПК-1, ОПК-8, ПК-8
1.9.1	Управление доступом к информационным ресурсам	Аналитический обзор по теме «Виды информационных ресурсов и порядок доступа к ним»	0,5	ОПК-1, ОПК-8, ПК-8
1.9.2	Обеспечение целостности и предотвращение уничтожения данных	Аналитический обзор основных норм сохранения данных и профилактики их уничтожения	0,5	ОПК-1, ОПК-8, ПК-8
1.10	Виды ответственности на недобросовестное отношение к ИКТ и нарушение информационной безопасности в профессиональной деятельности	Аналитический обзор действующего законодательства Российской Федерации на тему «Виды ответственности на недобросовестное отношение к ИКТ и нарушение информационной безопасности в профессиональной деятельности»	1	ОПК-1, ОПК-8, ПК-8
2.1	Нормативно-правовые основы в области защиты информации ограниченного доступа, не содержащей сведения, составляющие государственную тайну (конфиденциальной информации)	1. Аналитический обзор нормативного документа, определяющего правовые нормы обеспечения информационной безопасности в Российской Федерации для защиты информации ограниченного доступа, не содержащей сведения, составляющие государственную тайну (по выбору обучающегося): - Федерального закона РФ от 27.07.2006 г. №149-ФЗ «Об информации, информационных технологиях и о защите информации»; - Федерального закона РФ от 27.07.2006 г. №152-ФЗ «О персональных данных»; - Федерального закона РФ от 22.10.2004 г. №125-ФЗ «Об архивном деле в Российской Федерации»; - Федерального закона РФ от 06.03.2006 г. №35-ФЗ «О противодействии терроризму»; - Федерального закона РФ от 29.07.2004г. №98-ФЗ «О	2	ОПК-1, ОПК-8, ПК-8

		<p>коммерческой тайне»;</p> <ul style="list-style-type: none"> - Федерального закона РФ от 11.02.2021г. №172-ФЗ «О внесении изменений в Федеральный закон «Об обороне»; - Указа Президента Российской Федерации от 06.03.1997 №188 (ред. от 13.07.2015) «Об утверждении Перечня сведений конфиденциального характера»; - Постановления Правительства РФ от 05.12.1991г. №35 «О перечне сведений, которые не могут составлять коммерческую тайну»; - Постановления Правительства РФ от 03.11.1994г. №1233 «Об утверждении Положения о порядке обращения со служебной информацией ограниченного распространения»; - Постановления Правительства РФ от 15.07.2022г. №1272 «Об утверждении типового положения о заместителе руководителя органа (организации), ответственном за обеспечение информационной безопасности в органе (организации), и типового положения о структурном подразделении в органе (организации), обеспечивающем информационную безопасность органа (организации)»; <p>2.Подготовить аналитический обзор по видам юридической ответственности за нарушение режима конфиденциальности</p>		
2.2	<p>Основные направления деятельности по защите информации ограниченного доступа, не содержащей сведений, составляющих государственную тайну (конфиденциальной информации)</p>	<p>1. Дать краткую характеристику основных направлений деятельности по защите конфиденциальной информации.</p> <p>2. Аналитический обзор (по выбору обучающегося):</p> <ul style="list-style-type: none"> - технических каналов утечки информации, циркулирующей в защищаемом помещении и обрабатываемой объектами вычислительной техники; - сертифицированных средств защиты информации, циркулирующей в защищаемом помещении; - сертифицированных средств защиты информации, обрабатываемой объектами вычислительной техники; - сертифицированных средств защиты информации от несанкционированного доступа и 	3	ОПК-1, ОПК-8, ПК-8

		средств антивирусной защиты		
2.3	Организация работ по технической защите информации ограниченного доступа, не содержащей сведений, составляющих государственную тайну (конфиденциальной информации)	Подготовка проекта (по выбору обучающегося): - плана мероприятий по технической защите конфиденциальной информации и контролю в организации; - инструкции по обеспечению защиты информации при проведении совещаний в защищаемом помещении; - инструкции по обеспечению защиты информации при обработке информации на объекте вычислительной техники; - технического паспорта на защищаемое помещение; - технического паспорта на объект вычислительной техники	3	ОПК-1, ОПК-8, ПК-8
2.4	Общий порядок обращения со служебной информацией ограниченного распространения	1. Подготовка проекта (по выбору обучающегося): - инструкции по порядку приема, учета, подготовки, оформления, размножения (тиражирования), контроля исполнения, хранения и использования документов, осуществления мер по обеспечению сохранности служебной и иной информации в районной больнице; - номенклатуры дел, содержащих служебную информацию ограниченного распространения для городской больницы; - акта по итогам экспертизы ценности документов содержащих служебную информацию ограниченного распространения отобранных документов, дел и изданий для хранения, уничтожения или передачи в архив за год для районной больницы; - акта проведения служебного расследования по фактам разглашения (утраты носителей) информации ограниченного доступа	2	ОПК-1, ОПК-8, ПК-8
2.5	Система физической защиты объектов. Организация охраны, пропускной режим	1. Подготовка аналитического обзора (по выбору обучающегося): - физических средств защиты для городской больницы; - охранных систем защиты для аптеки. 2. Разработка проекта: - инструкции пропускного и внутриобъектового режимов для условного объекта здравоохранения	2	ОПК-1, ОПК-8, ПК-8
Всего:			24 ак.ч. / 0,67 з.е.	

5. ОРГАНИЗАЦИЯ ТЕКУЩЕГО КОНТРОЛЯ, ПРОМЕЖУТОЧНОЙ АТТЕСТАЦИИ

5.1. Текущий контроль направлен на систематическую проверку качества усвоения учебного материала ординаторами. Текущий контроль осуществляется непрерывно в процессе учебных занятий. Задача текущего контроля – предварительная оценка сформированности знаний, умений. Проверяются элементы тем и темы содержания рабочей программы.

5.2. Освоение рабочей программы сопровождается промежуточной аттестацией обучающихся, проводимой в форме, определенной учебным планом (дифференцированный зачет). Промежуточная аттестация направлена на предварительную оценку уровня сформированности соответствующих компетенций. Периоды промежуточного контроля устанавливаются учебным планом.

6. ОЦЕНОЧНЫЕ СРЕДСТВА

6.1. Текущий контроль

6.1.1. Примеры контрольных вопросов (заданий), выявляющих теоретическую подготовку ординатора:

№	Содержание вопроса (задания)	Индексы проверяемых компетенций
Тема: «Информационно-коммуникационные технологии в профессиональной деятельности»		
1.	<i>Контрольный вопрос:</i> Уровень какой организационно-распорядительной нормы обеспечивает электронный документооборот в медицинской организации	ОПК-1, ОПК-8, ПК-8
	<i>Ответ:</i> Электронный документооборот в медицинской организации обеспечивает Порядок (то есть обязательный к исполнению документ) организации системы документооборота в сфере охраны здоровья в части ведения медицинской документации в форме электронных документов, утвержденного приказом Минздрава РФ от 07.09.2020 №947н	
2.	<i>Контрольный вопрос:</i> Реестр медицинских работников поддерживается в рамках (продолжите фразу)	ОПК-1, ОПК-8, ПК-8
	<i>Ответ:</i> Реестр медицинских работников поддерживается в рамках Единой государственной информационной системы здравоохранения (ЕГИСЗ), функционирующей на федеральном уровне	
3.	<i>Контрольный вопрос:</i> Определены ли в документах функциональные возможности МИС?	ОПК-1, ОПК-8, ПК-8
	<i>Ответ:</i> Согласно приказу Минздрава России от 24.12.2018 №911н, функциональные возможности МИС МО должны обеспечивать:	

	<ul style="list-style-type: none"> – ведение электронной медицинской карты (ЭМК) пациента; – мониторинг и управление потоками пациентов; – поддержку принятия управленческих решений в МО; – информационное взаимодействие с ГИСЗ и ЕГИСЗ; – оказание медицинской помощи с применением телемедицины; – проведение профилактических осмотров и диспансеризации; – проведение иммунопрофилактики; – ведение нормативно-справочной информации. 	
Тема: «Информационная безопасность в профессиональной деятельности»		
1.	<p><i>Контрольный вопрос:</i> На какой орган возложена государственная функция по лицензированию деятельности по технической защите информации ограниченного доступа, не содержащей сведений, составляющих государственную тайну (конфиденциальной информации)?</p>	ОПК-1, ОПК-8, ПК-8
	<p><i>Ответ:</i> На Федеральную службу по техническому и экспортному контролю Российской Федерации</p>	
2.	<p><i>Контрольный вопрос:</i> Раскрыть содержание термина «Защищаемое помещение (ЗП)»</p>	ОПК-1, ОПК-8, ПК-8
	<p><i>Ответ:</i> Это помещение, специально предназначенное для проведения конфиденциальных мероприятий, связанных с обсуждением (воспроизведением) информации, в том числе с использованием технических средств</p>	
3.	<p><i>Контрольный вопрос:</i> Что разрешается сотрудникам, работающим с конфиденциальной документированной информацией?</p>	ОПК-1, ОПК-8, ПК-8
	<p><i>Ответ:</i> Разрешается снимать копии с документов и делать из них выписки с письменного разрешения непосредственного руководителя</p>	

6.1.2. Примеры контрольных заданий, выявляющих практическую подготовку ординатора:

№	Содержание задания	Индексы проверяемых компетенций
Тема: «Информационно-коммуникационные технологии в профессиональной деятельности»		
1.	<p><i>Контрольный вопрос:</i> Компонентом чего является Федеральный реестр нормативно-справочной информации (ФНСИ)</p>	ОПК-1, ОПК-8, ПК-8
	<p><i>Ответ:</i> Федеральный реестр нормативно-справочной информации (ФНСИ) является одним из ведущих компонентов ЕГИСЗ</p>	
2.	<p><i>Контрольный вопрос:</i> В каком из последних документов определены дополнительные меры по обеспечению безопасности информационных систем?</p>	ОПК-1, ОПК-8, ПК-8
	<p><i>Ответ:</i> Дополнительные меры по обеспечению безопасности информационных систем определены в Указе Президента Российской Федерации от 01.05.2022 г. №250 «О</p>	

	дополнительных мерах по обеспечению информационной безопасности Российской Федерации»	
Тема: «Информационная безопасность в профессиональной деятельности»		
1.	<i>Контрольный вопрос:</i> На каких этапах проводится «Аттестации объекта информатизации»?	ОПК-1, ОПК-8, ПК-8
	<i>Ответ:</i> На этапе создания или модернизации объекта информатизации	
2.	<i>Контрольный вопрос:</i> В чем заключается назначение аттестации объекта информатизации?	ОПК-1, ОПК-8, ПК-8
	<i>Ответ:</i> Подтверждение соответствия объекта информатизации требованиям по защите информации в условиях его эксплуатации	
3.	<i>Контрольный вопрос:</i> Чем осуществляется документирование юридически значимой информации в медицинских организациях?	ОПК-1, ОПК-8, ПК-8
	<i>Ответ:</i> Усиленной квалифицированной подписью	

6.1.3. Примеры тестовых заданий:

№	Содержание тестового задания	Индексы проверяемых компетенций
Тема: «Информационно-коммуникационные технологии в профессиональной деятельности» деятельности»		
<i>Инструкция: выберите один правильный ответ</i>		
1.	<i>Тестовое задание:</i> Объектом управления в системе здравоохранения являются: А. информационные ресурсы, процесс предоставления медицинских услуг; Б. взаимоотношения между работниками; В. процесс предоставления медицинских услуг, взаимоотношения между работниками; Г. вся совокупность человеческих отношений; Д. административный ресурс при предоставлении медицинских услуг.	ОПК-1, ОПК-8, ПК-8
	<i>Ответ:</i> Г	
2.	<i>Тестовое задание:</i> Право проведения проверок в сфере ИКТ имеют: А. Росздравнадзор Б. Роскомнадзор В. Роспотребнадзор	ОПК-1, ОПК-8, ПК-8
	<i>Ответ:</i> Б	
3.	<i>Тестовое задание:</i> Понятие «информационная безопасность» формируют: А. комплекс организационно-технических мероприятий, обеспечивающих целостность данных и конфиденциальность информации Б. обязательная авторизация пользователей для доступа к информации ИС В. поддержка статуса защищенности ИС	ОПК-1, ОПК-8, ПК-8

	Г. всё перечисленное	
	<i>Ответ:</i> Г	
Тема: «Информационная безопасность в профессиональной деятельности»		
<i>Инструкция: выберите правильные ответы:</i>		
1.	<p><i>Тестовое задание:</i> Техническая защита информации представляет собой состояние защищенности информации, характеризующееся способностью персонала, технических средств и информационных технологий обеспечивать:</p> <p>А. целостность (защиту информации от уничтожения, модифицирования, блокирования, копирования). Б. Конфиденциальность (т. е. сохранение в тайне от субъектов, не имеющих полномочий на ознакомление с ней). В. Доступность при ее обработке техническими средствами. Г. Универсальность обработки независимо от типа используемого системного программного обеспечения</p>	ОПК-1, ОПК-8, ПК-8
	<i>Ответ:</i> А, Б, В.	
2.	<p><i>Тестовое задание:</i> Роскомнадзором рекомендовано относить к персональным следующие данные:</p> <p>А. номер и серию паспорта (без других данных) Б. СНИЛС (без других данных) В. ИНН (без других данных) Г. фамилию, имя, отчество (без других данных)</p>	ОПК-1, ОПК-8, ПК-8
	<i>Ответ:</i> А, Б, В	

6.2. Промежуточная аттестация

6.2.1. Примеры контрольных вопросов, выявляющих теоретическую подготовку ординатора (этап собеседования):

№	Содержание вопроса (задания)	Индексы проверяемых компетенций
Тема: «Информационно-коммуникационные технологии в профессиональной деятельности»		
1.	<p><i>Контрольный вопрос:</i> Назовите правильное расположение увеличения объема данных в информационных системах.</p>	ОПК-1, ОПК-8, ПК-8
	<p><i>Ответ:</i> Правильное расположение увеличения объема данных в информационных системах: мегабайты – терабайты – зеттабайты – йоттабайты.</p>	
2.	<p><i>Контрольный вопрос:</i> Назовите тип документа, которым утверждена «Стратегия развития здравоохранения до 2025 года»</p>	ОПК-1, ОПК-8, ПК-8
	<p><i>Ответ:</i> «Стратегия развития здравоохранения до 2025 года» утверждена Указом президента РФ.</p>	ОПК-1, ОПК-8, ПК-8
3.	<p><i>Контрольный вопрос:</i> Что понимают под информационной системой?</p>	ОПК-1, ОПК-8, ПК-8
	<p><i>Ответ:</i> Под информационной системой понимают совокупность содержащейся в БД информации и обеспечивающих ее</p>	

	обработку технических средств.	
Тема: «Информационная безопасность в профессиональной деятельности»		
1.	<i>Контрольный вопрос:</i> Дайте определение понятия «служебная информация ограниченного распространения»	ОПК-1, ОПК-8, ПК-8
	<i>Ответ:</i> Служебная информация ограниченного распространения – это несекретная информация, касающаяся деятельности организаций, ограничения на распространение которой диктуются служебной необходимостью	
2.	<i>Контрольный вопрос:</i> Раскройте содержание термина «основные технические средства и системы (ОТСС)»	ОПК-1, ОПК-8, ПК-8
	<i>Ответ:</i> «Основные технические средства и системы (ОТСС)» - это технические средства и системы, а также их коммуникации, используемые для обработки, хранения и передачи конфиденциальной информации	
3.	<i>Контрольный вопрос:</i> К какому типу документов относится «Положение об организации внутриобъектового и пропускного режима учреждения»	ОПК-1, ОПК-8, ПК-8
	<i>Ответ:</i> Данное Положение относится к локальным документам, регламентирующим деятельность работников службы охраны	

6.2.2. Примеры контрольных заданий, выявляющих практическую подготовку ординатора (этап собеседования):

№	Содержание задания	Индексы проверяемых компетенций
Тема: «Информационно-коммуникационные технологии в профессиональной деятельности»		
1.	<i>Контрольный вопрос:</i> Назовите, что (кто) является объектом описания технологических информационных медицинских систем (ТИМС)?	ОПК-1, ОПК-8, ПК-8
	<i>Ответ:</i> Объектом описания технологических информационных медицинских систем (ТИМС) является человек (пациент)	
2.	<i>Контрольный вопрос:</i> По каким данным ведется учет граждан?	ОПК-1, ОПК-8, ПК-8
	<i>Ответ:</i> Учет граждан ведется по данным персонифицированного регистра	
Тема: «Информационная безопасность в профессиональной деятельности»		
1.	<i>Контрольный вопрос:</i> Какова периодичность и отчетность по результатам проведения инструментального контроля защищенности информации на аттестованном объекте информатизации?	ОПК-1, ОПК-8, ПК-8
	<i>Ответ:</i> Не реже одного раза в 2 года с обязательным представлением протоколов контроля в территориальный орган ФСТЭК России	

2.	<i>Контрольный вопрос:</i> Перечислите обстоятельства, при которых назначается служебное расследование	ОПК-1, ОПК-8, ПК-8
	<i>Ответ:</i> Служебное расследование назначается: - при наличии факта утраты или разглашения служебной информации ограниченного распространения; - при нарушении работником трудовой дисциплины и необходимости привлечения работника к дисциплинарной ответственности; - при причинении работником ущерба имуществу организации и взыскании с работника этого ущерба	

6.2.3. Примеры тестовых заданий (этап междисциплинарного тестирования):

№	Содержание тестового задания	Индексы проверяемых компетенций
Тема: «Информационно-коммуникационные технологии в профессиональной деятельности» деятельности»		
<i>Инструкция: выберите один правильный ответ:</i>		
1.	<i>Тестовое задание:</i> Индикаторы достижения «цифровой зрелости» для системы здравоохранения определены: А. В постановлении правительства России Б. В приказе Минздрава России В. В документах на уровне регионов Г. Произвольным выбором	ОПК-1, ОПК-8, ПК-8
	<i>Ответ: А</i>	
2.	<i>Тестовое задание:</i> Реестр – это: А. Сеть, обеспечивающая взаимодействие между компьютером и сервером Б. Система данных по совокупности однородной информации В. Систематизированный свод документированной информации Г. Синоним базы данных	ОПК-1, ОПК-8, ПК-8
	<i>Ответ: В</i>	
3.	<i>Тестовое задание:</i> Надзор в сфере ИТК: А. Проводит Росздравнадзор Б. Проводит Роскомнадзор В. Проводит Роспотребнадзор Г. Не проводится	ОПК-1, ОПК-8, ПК-8
	<i>Ответ: Б</i>	
Тема: «Информационная безопасность в профессиональной деятельности»		
<i>Инструкция: выберите один правильный ответ:</i>		
1.	<i>Тестовое задание:</i> Аттестат соответствия на объект информатизации, предназначенный для обработки конфиденциальной информации, выдается: А. На весь срок эксплуатации объекта информатизации Б. На 3 года В. Не более чем на 5 лет	ОПК-1, ОПК-8, ПК-8

	Г. На срок до внесения изменений в условия его эксплуатации	
	<i>Ответ: А</i>	
2.	<p><i>Тестовое задание:</i></p> <p>Система сертификации средств защиты информации ФСТЭК России включает:</p> <p>А. Органы по сертификации и испытательные лаборатории средств защиты информации</p> <p>Б. Заявители на сертификацию средств защиты информации (предприятия, организации)</p> <p>В. Потребители средств защиты информации (предприятия, организации).</p> <p>Г. ФСТЭК России</p>	ОПК-1, ОПК-8, ПК-8
	<i>Ответ: А, Б, Г</i>	

7. УЧЕБНО-МЕТОДИЧЕСКОЕ ОБЕСПЕЧЕНИЕ УЧЕБНОГО ПРОЦЕССА ПО РАБОЧЕЙ ПРОГРАММЕ

7.1. Учебно-методическая документация и материалы:

- 1) Видеозаписи лекций по темам рабочей программы.
- 2) Слайд-презентации лекций по темам рабочей программы.
- 3) Файлы, содержащие нормативно-правовую информацию.

7.2. Литература

В качестве учебной литературы используется оригинальная монографическая и периодическая литература по тематике специальности. К основным средствам обучения также относятся учебно-методические комплексы, аудио- и видеокурсы, справочная литература, словари (толковые, общие и отраслевые).

Основная литература:

1. Медицинская информатика в общественном здоровье и организации здравоохранения. Национальное руководство / гл. ред. Г.Э. Улумбекова, В.А. Медик. - 3-е изд. - Москва: ГЭОТАР-Медиа, 2022. - 1184 с. (Серия "Национальные руководства") // URL: <https://www.rosmedlib.ru/book/ISBN9785970470237.html>
2. Владзимирский А.В. Телемедицина / А.В. Владзимирский, Г.С. Лебедев – М.: ГЭОТАР-Медиа, 2018. - 576 с. (Серия «Библиотека врача-специалиста») // URL: <https://www.rosmedlib.ru/book/ISBN9785970441954.html>
3. Колосницына М.Г. Экономика здравоохранения / под ред. М.Г. Колосницыной, И.М. Шеймана, С.В. Шишкина – М.: ГЭОТАР-Медиа, 2018. - 464 с. // URL: <https://www.rosmedlib.ru/book/ISBN9785970442289.html>
4. Махамбетчин М.М. Врачебные ошибки: причины, анализ и предупреждение / Махамбетчин М.М. – М.: ГЭОТАР-Медиа. - 240 с. // URL: <https://www.rosmedlib.ru/book/ISBN9785970457962.html>
5. Меженков Ю.Э. Цена ошибки / Ю.Э. Меженков. – М.: ГЭОТАР-Медиа, 2020. - 304 с. // URL: <https://www.rosmedlib.ru/book/ISBN9785970456613.html>
6. Оценка профессиональной готовности специалистов в системе здравоохранения / под ред. Семеновой Т.В. – М.: ГЭОТАР-Медиа, 2019. - 272 с. // URL: <https://www.rosmedlib.ru/book/ISBN9785970449776.html>

7. Полинская Т.А. Больничный лист в вопросах и ответах: практическое руководство / Т.А. Полинская, С.В. Шлык, М.А. Шишов. – М.: ГЭОТАР-Медиа, 2020. - 224 с. - DOI: 10. 33029/9704-5219-6-BOL-2019-1-224. - 224 с. // URL: <https://www.rosmedlib.ru/book/ISBN9785970455630.html>
8. Понкина А.А. Права врачей / Понкина А.А., Понкин И.В. – М.: ГЭОТАР-Медиа, 2020. - 192 с. // URL: <https://www.rosmedlib.ru/book/ISBN9785970454329.html>
9. Татарников М.А. Делопроизводство в медицинских организациях / Татарников М.А. – М.: ГЭОТАР-Медиа, 2019. - 240 с. // URL: <https://www.rosmedlib.ru/book/ISBN9785970448717.html>
10. Трифонов И.В. Эффективный начмед. Практическое руководство по управлению лечебным процессом в многопрофильном стационаре / Трифонов И.В. – М.: ГЭОТАР-Медиа, 2019. - 72 с. // URL: <https://www.rosmedlib.ru/book/ISBN9785970452363.html>

Дополнительная литература:

1. Вялков, А.И. Информационные технологии в управлении здравоохранением Российской Федерации / Под ред. А.И. Вялкова. - Москва: ГЭОТАР-Медиа, 2009. - 248 с. // URL: <https://www.rosmedlib.ru/book/ISBN9785970412053.html>
2. Двойников С.И. Организационно-аналитическая деятельность: учебник / С.И. Двойников и др.; под ред. С.И. Двойникова. – М.: ГЭОТАР-Медиа, 2017. - 480 с. // URL: <https://www.rosmedlib.ru/book/ISBN9785970440698.html>
3. Татарников М.А. Делопроизводство в медицинских организациях / М.А. Татарников – М.: ГЭОТАР-Медиа, 2016. - 232 с. // URL: <https://www.rosmedlib.ru/book/ISBN9785970437810.html>
4. Татарников М.А. Охрана труда в медицинских организациях / Татарников М.А. – М.: ГЭОТАР-Медиа, 2016. - 344 с. // URL: <https://www.rosmedlib.ru/book/ISBN9785970439418.html>
5. Татарников М.А. Сборник должностных инструкций работников учреждений здравоохранения / М.А. Татарников – М.: ГЭОТАР-Медиа, 2016. - 688 с. // URL: <https://www.rosmedlib.ru/book/ISBN9785970437544.html>
6. Татарников М.А. Управление качеством медицинской помощи / Татарников М.А. – М. ГЭОТАР-Медиа, 2016. - 304 с. // URL: <https://www.rosmedlib.ru/book/ISBN9785970437803.html>
7. Хабриев Р.У. Государственные гарантии медицинской помощи / Р.У. Хабриев, В.М. Шипова, В.С. Маличенко – М.: ГЭОТАР-Медиа, 2017. - 232 с. // URL: <https://www.rosmedlib.ru/book/ISBN9785970440827.html>
8. Царик Г.Н. Информатика и медицинская статистика / под ред. Г.Н. Царик – М.: ГЭОТАР-Медиа, 2017. - 304 с. // URL: <https://www.rosmedlib.ru/book/ISBN9785970442432.html>
9. Шапов И.А. Биоэтика. Этические и юридические документы, нормативные акты / И.А. Шапов, С.А. Абусуев – М.: ГЭОТАР-Медиа, 2014. - 357 с. // URL: <https://www.rosmedlib.ru/book/ISBN9785970429754.html>

Информационный ресурс:

1. Кудрина В.Г. Медицинская информатика: учебное пособие. – М.: РМАПО. – 1999. – 100 с.
2. Медицинская информатика: учебник//под общ. ред. Т.В. Зарубиной и Б.А. Кобринского. – 2-е изд., перераб. и доп. – М.: ГЭОТАР-Медиа, 2022. – 464с.
3. Кудрина В.Г., Садыкова Т.И., Щелькалина С.П., Липатова Е.Л., Андреева Т.В., Гончарова О.В., Максимов М.Л. Информационные технологии в современном дополнительном профессиональном образовании медицинских работников//Врач и информационные технологии. - 2022. - №3. - С.36-43.
4. Антохин Ю.Н. Совершенствование информационных систем и цифровизация рабочих процессов территориального фонда обязательного медицинского страхования Ленинградской области // Инновации. 2020. №4 (258). С. 96-104.
5. Бацина Е.А., Попсуйко А.Н., Артамонова Г.В. Цифровизация здравоохранения РФ: миф или реальность? // Врач и информационные технологии. - 2020. - №3. - С.73-80.
6. Гомалеев А.О, Андреева П.А., Перина Н.М. Внедрение системы цифровой идентификации пациентов в медицинских организациях города Калуга // Экономика и бизнес: теория и практика. - 2019. - №5-1. - С.147-149.
7. Зрячих Е.В. Способы защиты персональных данных во время пандемии // Державинские чтения / Сборник статей XVI Международной научно-практической конференции. Москва, 23–26 мая 2021 года. – М.: Издательство Всероссийского государственного университета юстиции (РПА Минюста России) (Москва), Казань, 2021.
8. Информационные технологии в системе управления здравоохранением РФ. 2-е изд., перераб. и доп. / Под ред. А.И. Вялкова, В.Ф. Мартыненко. М.: ГЭОТАР-Медиа, 2010. – 248 с.
9. Комаров С.И. Информационная поддержка клинических апробаций в МИС // Врач и информационные технологии. - 2020. - №5. - С.36-41.
10. Карпов О.Э., Субботин С.А., Шишканов Д.В. и др. Цифровое здравоохранение. Необходимость и предпосылки // Врач и информационные технологии. - 2017. - №3. - С.6-22.
11. Полковников А.В. Управление проектами. Полный курс МВА/А.В. Полковников, М.Ф. Дубовик – М., 2013. - 552с.
12. Зайцев А.П., Шелупанов А.А., Мещеряков Р.В. и др. Технические средства и методы защиты информации: учеб. пособие для студентов вузов / под ред. А.П. Зайцева, А.А. Шелупанова. - 4-е изд., испр. и доп. - М.: Горячая линия - Телеком, 2009.
13. Медведев Н.В., Баданин В.В., Акулов О.А. Основы информационной безопасности: учеб. пособие – М.: Изд-во МГТУ им. Н.Э. Баумана, 2008.
14. Язов Ю.К., Соловьев С.В. Защита информации в информационных системах от несанкционированного доступа: Пособие. - Воронеж: Кварта, 2015. - 440 с.
15. Бекетова Н.А. Как правильно и надежно защищать конфиденциальную информацию? Детали, решения, советы / Кадровик-практик, 2022, №1.

Интернет-ресурсы:

1. Официальный сайт Европейского регионального бюро Всемирной организации здравоохранения. - URL: <http://www.euro.who.int/ru/home>
2. Официальный сайт Министерства здравоохранения РФ. - URL: <http://www.minzdravsoc.ru/>
3. Официальный сайт Федеральной службы по надзору в сфере здравоохранения и социального развития. - URL: <http://www.roszdravnadzor.ru/>
4. Сайт Роспотребнадзора https://rospotrebnadzor.ru/about/info/news_time/news_details.php?ELEMENT_ID=1356
5. Официальный сайт Российской академии медицинских наук - URL: http://www.ramn.ru/index.php?option=com_content&view=frontpage&Itemid=1
6. Государственный реестр лекарственных средств <https://grls.rosminzdrav.ru/Default.asp>
7. Рубрикатор клинических рекомендаций Министерства здравоохранения Российской Федерации <http://cr.rosminzdrav.ru/#!/rubricator/adults>
8. Официальный сайт Федеральной службы государственной статистики - URL: <http://www.gks.ru/>
9. Официальный интернет-портал правовой информации - URL: <http://www.pravo.gov.ru/>
10. Официальный сайт научной электронной библиотеки. - URL: <http://elibrary.ru>
11. Биомедицинский журнал. - URL: <http://www.medline.ru/>
12. [Кокрановское сотрудничество](http://www.cochrane.org/) - <http://www.cochrane.org/>
13. Проект американской некоммерческой организации International Medical Information Technologies, Inc. (IMIT). – URL: <http://medmir.com/>
14. Инфосеть Американского международного союза здравоохранения. - URL: <http://www.eurasiahealth.org/rus>
15. [Международный журнал медицинской практики](http://www.mediasphera.ru/journals/practik/) - URL: <http://www.mediasphera.ru/journals/practik/>
16. Кодекс этики использования данных - URL: <https://ac.gov.ru/files/content/25949/kodeks-etiki-pdf.pdf>
17. Кодекс этики использования данных - URL: <https://ac.gov.ru/files/content/25949/kodeks-etiki-pdf.pdf>
18. Электронная библиотека по защите прав субъектов персональных данных - URL: <https://pd.rkn.gov.ru/library/>

Нормативные документы:

1. Федеральный закон Российской Федерации от 21.07.1993 г. №5485-1 «О государственной тайне».
2. Федеральный закон Российской Федерации от 27.07.2006 г. №149-ФЗ «Об информации, информационных технологиях и о защите информации» (с изменениями и дополнениями)
3. Федеральный закон №152 от 27.07.2006 «О персональных данных».
4. Федеральный закон Российской Федерации от 29.07.2004 г. №98-ФЗ «О коммерческой тайне». URL: <https://docs.cntd.ru/document/901904607>
5. Федеральный закон Российской Федерации от 22.10.2004 №125-ФЗ «Об архивном деле в Российской Федерации» <https://docs.cntd.ru/document/901912288>

6. Федеральный закон Российской Федерации от 06.03.2006 №35-ФЗ «О противодействии терроризму»; <https://docs.cntd.ru/document/901970787>

7. Федеральный закон Российской Федерации от 11.02.2021 №172-ФЗ «О внесении изменений в Федеральный закон «Об обороне» <https://docs.cntd.ru/document/603815516?marker=64U0IK>

8. Федеральный закон Российской Федерации от 04.05.2011 №99-ФЗ «О лицензировании отдельных видов деятельности».

9. Гражданский кодекс Российской Федерации от 26.01.1996 №51-ФЗ. URL: <https://docs.cntd.ru/document/9027703>

10. Уголовный кодекс Российской Федерации от 13.06.1996 №63-ФЗ. URL: <https://docs.cntd.ru/document/9017477>

11. Указ Президента Российской Федерации от 06.03.1997 №188 (ред. от 13.07.2015) «Об утверждении Перечня сведений конфиденциального характера» URL:<http://www.kremlin.ru/acts/bank/10638>

12. Указ Президента Российской Федерации от 16.08.2004 №1085 «Положение о Федеральной службе по техническому контролю».

13. Постановление Совета Министров – Правительства Российской Федерации от 15.09.1993 №912–51 «Об утверждении Положения о государственной системе защиты информации в Российской Федерации от иностранных технических разведок и от ее утечки по техническим каналам».

14. Постановление Правительства от 05.12.1991г. №35 «О перечне сведений, которые не могут составлять коммерческую тайну» <https://docs.cntd.ru/document/9002966>

15. Постановление Правительства от 03.11.1994г. №1233 «Об утверждении Положения о порядке обращения со служебной информацией ограниченного распространения в федеральных органах исполнительной власти, уполномоченном органе управления использованием атомной энергии и уполномоченном органе по космической деятельности» <https://base.garant.ru/188429/#friends>

16. Постановление Правительства Российской Федерации от 15.07.2022 г. №1272 «Типовое положение о заместителе руководителя органа (организации), ответственном за обеспечение информационной безопасности в органе (организации), и типового положения о структурном подразделении в органе (организации), обеспечивающем информационную безопасность органа (организации)».

17. Постановление Правительства Российской Федерации от 01.11.2012 г. №1119 «Об утверждении требований к защите персональных данных при их обработке в информационных системах персональных данных».

18. Постановление Правительства Российской Федерации от 21.11.2011 №957 «Об организации лицензирования отдельных видов деятельности».

19. Постановление Правительства Российской Федерации от 03.02.2012 №79 «О лицензировании деятельности по технической защите конфиденциальной информации».

20. Постановление Правительства Российской Федерации от 26.06.1995 №608 «О сертификации средств защиты информации».

21. Постановление Правительства Российской Федерации от 29.04.2021 №77 «Порядок организации и проведения работ по аттестации объектов

информатизации на соответствие требованиям о защите информации ограниченного доступа, не составляющей государственную тайну».

22. Приказ Гостехкомиссии России от 30.08.2002 №282 «Специальные требования и рекомендации по технической защите конфиденциальной информации (СТР-К)».

23. Положение о системе сертификации средств защиты информации (в редакции приказов ФСТЭК России от 05.08.2021 г. №121 и от 19.09.2022 №172).

24. Сборник руководящих документов по защите информации от несанкционированного доступа, Гостехкомиссия России, Москва, 1998 г.

25. Автоматизированные системы. Защита от несанкционированного доступа к информации. Классификация автоматизированных систем и требования по защите информации, Гостехкомиссия России, Москва, 1998 г.

26. Приказ ФСТЭК России от 12 февраля 2013г. №17 «Требования о защите информации, не составляющей государственную тайну, содержащейся в государственных информационных системах».

27. Базовая модель угроз безопасности персональных данных при их обработке в информационных системах персональных данных», утвержденная Заместителем директора ФСТЭК России 15 февраля 2008 г.

8. МАТЕРИАЛЬНО-ТЕХНИЧЕСКОЕ ОБЕСПЕЧЕНИЕ УЧЕБНОГО ПРОЦЕССА ПО РАБОЧЕЙ ПРОГРАММЕ

Помещения кафедр медицинской статистики и цифрового здравоохранения и мобилизационной подготовки здравоохранения с курсом защиты информации в здравоохранении (далее – кафедры) представляют собой учебные аудитории для проведения занятий лекционного типа, занятий семинарского типа, групповых и индивидуальных консультаций, текущего контроля и промежуточной аттестации, а также помещения для самостоятельной работы и помещения для хранения и профилактического обслуживания учебного оборудования. Помещения укомплектованы специализированной мебелью и техническими средствами обучения, служащими для представления учебной информации большой аудитории.

Для проведения занятий лекционного типа предлагаются наборы демонстрационного оборудования и учебно-наглядных пособий, обеспечивающие тематические иллюстрации, соответствующие рабочим программам дисциплин (модулей).

Минимально необходимый для реализации программы ординатуры перечень материально-технического обеспечения включает в себя специально оборудованные помещения для проведения учебных занятий, в том числе: аудитория - компьютерный класс, оборудованный компьютерной техникой, подключенными к сети Интернет и обеспечением доступа в электронную информационно-образовательную среду Академии.

В случае применения электронного обучения, дистанционных образовательных технологий допускается замена специально оборудованных помещений их виртуальными аналогами, позволяющими обучающимся осваивать умения и навыки, предусмотренные профессиональной деятельностью.

Кафедры обеспечены необходимым комплектом лицензионного программного обеспечения (состав определяется в рабочих программах дисциплин (модулей).

Электронно-библиотечные системы (электронная библиотека) и электронная информационно-образовательная среда обеспечивают одновременный доступ не менее 25 процентам обучающихся по программе ординатуры.

Обучающимся обеспечен доступ (удаленный доступ), в том числе в случае применения электронного обучения, дистанционных образовательных технологий, к современным профессиональным базам данных и информационным справочным системам, состав которых определяется в рабочих программах дисциплин (модулей) и подлежит ежегодному обновлению.

Обучающиеся из числа лиц с ограниченными возможностями здоровья обеспечены печатными и (или) электронными образовательными ресурсами в формах, адаптированных к ограничениям их здоровья.

9. КАДРОВОЕ ОБЕСПЕЧЕНИЕ РЕАЛИЗАЦИИ РАБОЧЕЙ ПРОГРАММЫ

Реализация программы ординатуры обеспечивается профессорско-преподавательским составом кафедры медицинской статистики и цифрового здравоохранения и кафедры мобилизационной подготовки здравоохранения с курсом защиты информации в здравоохранении ФГБОУ ДПО РМАНПО МЗ РФ.

Министерство здравоохранения Российской Федерации
ФЕДЕРАЛЬНОЕ ГОСУДАРСТВЕННОЕ БЮДЖЕТНОЕ ОБРАЗОВАТЕЛЬНОЕ
УЧРЕЖДЕНИЕ ДОПОЛНИТЕЛЬНОГО ПРОФЕССИОНАЛЬНОГО ОБРАЗОВАНИЯ
«РОССИЙСКАЯ МЕДИЦИНСКАЯ АКАДЕМИЯ НЕПРЕРЫВНОГО
ПРОФЕССИОНАЛЬНОГО ОБРАЗОВАНИЯ»

ОДОБРЕНО

Учебно-методическим советом

ФГБОУ ДПО РМАНПО

Минздрава России

« 29 » мая 2023 г. протокол № 12

Председатель О. А. Милованова



УТВЕРЖДАЮ

Ректор ФГБОУ ДПО РМАНПО

Минздрава России

академик РАН, профессор

Д.А. Сычев

« 30 » мая 2023 г.

**РАБОЧАЯ ПРОГРАММА УЧЕБНОЙ ДИСЦИПЛИНЫ (МОДУЛЯ)
ОБЩАЯ РЕАНИМАТОЛОГИЯ**

**основной профессиональной образовательной программы высшего
образования – программы подготовки кадров высшей квалификации
в ординатуре по специальности 31.08.02 Анестезиология–реаниматология**

Блок 1

Элективные дисциплины (Б1.Э.1)

Уровень образовательной программы: высшее образование

Подготовка кадров высшей квалификации

Вид программы – практико-ориентированная

Направление подготовки

31.00.00 Клиническая медицина

Форма обучения

очная

Москва

2023

Рабочая программа учебной дисциплины (модуля) «Общая реаниматология» разработана преподавателями кафедры имени профессора Е.А. Дамир и кафедры анестезиологии, реаниматологии и токсикологии детского возраста в соответствии с учебным планом основной профессиональной образовательной программы высшего образования – программы подготовки кадров высшей квалификации в ординатуре по специальности 31.08.02 Анестезиология-реаниматология.

Авторы рабочей программы:

№ п/п	Фамилия, имя, отчество	Ученая степень, звание	Занимаемая должность	Место работы
1.	Молчанов Игорь Владимирович	д.м.н., профессор	зав. кафедрой анестезиологии и реаниматологии имени профессора Е.А. Дамир	ФГБОУ ДПО РМАНПО МЗ РФ
2.	Буров Николай Евгеньевич	д.м.н., профессор, заслуженный деятель науки РФ	профессор кафедры анестезиологии и реаниматологии имени профессора Е.А. Дамир	ФГБОУ ДПО РМАНПО МЗ РФ
3.	Гридчик Ирина Евгеньевна	д.м.н.	профессор кафедры анестезиологии и реаниматологии имени профессора Е.А. Дамир	ФГБОУ ДПО РМАНПО МЗ РФ
4.	Николаев Лев Леонидович		доцент кафедры анестезиологии и реаниматологии имени профессора Е.А. Дамир	ФГБОУ ДПО РМАНПО МЗ РФ
5.	Тачкулиева Джанета Керимовна	к.м.н.	доцент кафедры скорой медицинской помощи Московского Государственного медико-стоматологического университета им. А.И. Евдокимова	МГМСУ
6.	Балыкова Елена Валерьевна	к.м.н.	доцент кафедры анестезиологии и реаниматологии имени профессора Е.А. Дамир	ФГБОУ ДПО РМАНПО МЗ РФ
7.	Острейков Иван Федорович	д.м.н., профессор	профессор, почетный зав. кафедрой анестезиологии и реаниматологии и токсикологии детского возраста	ФГБОУ ДПО РМАНПО МЗ РФ
8.	Штатнов Михаил Константинович	к.м.н., доцент	доцент кафедры анестезиологии и реаниматологии и токсикологии детского возраста	ФГБОУ ДПО РМАНПО МЗ РФ
По методическим вопросам				
1.	Першина Ольга Николаевна		заместитель директора Института методологии профессионального развития	ФГБОУ ДПО РМАНПО МЗ РФ

№ п/п	Фамилия, имя, отчество	Ученая степень, звание	Занимаемая должность	Место работы
2.	Смирнова Ирина Эдуардовна	к.п.н. доцент	начальник учебно-методического отдела Института методологии профессионального развития	ФГБОУ ДПО РМАНПО МЗ РФ

Рабочая программа учебной дисциплины (модуля) «Общая реаниматология» разработана в 2022 году, рассмотрена и одобрена Учебно-методическим Советом Академии 27.06.2022, протокол №6.

Рабочая программа учебной дисциплины (модуля) «Общая реаниматология» обновлена в 2023 году, рассмотрена и одобрена Учебно-методическим Советом Академии 29.05.2023 г., протокол №12.

**Министерство здравоохранения Российской Федерации
ФЕДЕРАЛЬНОЕ ГОСУДАРСТВЕННОЕ БЮДЖЕТНОЕ ОБРАЗОВАТЕЛЬНОЕ
УЧРЕЖДЕНИЕ ДОПОЛНИТЕЛЬНОГО ПРОФЕССИОНАЛЬНОГО ОБРАЗОВАНИЯ
«РОССИЙСКАЯ МЕДИЦИНСКАЯ АКАДЕМИЯ НЕПРЕРЫВНОГО
ПРОФЕССИОНАЛЬНОГО ОБРАЗОВАНИЯ»**

**АННОТАЦИЯ РАБОЧЕЙ ПРОГРАММЫ УЧЕБНОЙ ДИСЦИПЛИНЫ (МОДУЛЯ)
«ОБЩАЯ РЕАНИМАТОЛОГИЯ»**

Блок 1. Элективные дисциплины (Б1.Э.1)

Программа	Основная профессиональная образовательная программа высшего образования - программа подготовки кадров высшей квалификации в ординатуре по специальности 31.08.02 Анестезиология-реаниматология.
Код и наименование укрупненной группы направления подготовки	31.00.00 Клиническая медицина
Код и наименование направления подготовки	31.06.01 Клиническая медицина
Наименование специальности	Анестезиология-реаниматология.
Форма обучения	Очная
Квалификация выпускника	Врач-анестезиолог-реаниматолог
Индекс дисциплины	Б1.Э.1
Курс и семестр	Первый курс, второй семестр
Общая трудоемкость дисциплины	4 зачетные единицы
Продолжительность в часах	144
в т.ч.	
самостоятельная (внеаудиторная) работа, часов	48
Форма контроля	Зачет

Место дисциплины в структуре основной профессиональной образовательной программы высшего образования – программы подготовки кадров высшей квалификации в ординатуре:

Рабочая программа учебной дисциплины (модуля) «Общая реаниматология» (далее – рабочая программа) входит в Блок 1 программы ординатуры, является элективной дисциплиной и относится к части программы, формируемой участниками образовательных отношений. Изучение дисциплины направлено на формирование компетенций врача-анестезиолога-реаниматолога, обеспечивающих выполнение основных видов профессиональной деятельности.

1.1. Цель программы – подготовка квалифицированного врача-анестезиолога-реаниматолога, способного и готового к осуществлению самостоятельной профессиональной деятельности в области охраны здоровья граждан, путём оказания высококвалифицированной медицинской помощи, в соответствии с установленными требованиями и стандартами в сфере здравоохранения, на основе сформированных универсальных, общепрофессиональных и профессиональных компетенций.

1.2. Задачи программы:

сформировать знания:

- методологии системного подхода, методов и приемов системного анализа достижений в области медицины и фармации;
- принципов саморазвития, непрерывности профессионального и личностного развития, формирования карьерной траектории;

- клинических рекомендаций, стандартов оказания медицинских услуг, порядков оказания медицинской помощи взрослому населению и детям по профилю «анестезиология-реаниматология»;
- основ топографической анатомии нервной, дыхательной, сердечно-сосудистой системы, желудочно-кишечного тракта (далее – ЖКТ), печени и мочевыделительной системы, необходимых для выполнения операций и манипуляций;
- основ нормальной и патологической физиологии органов и систем, состояния метаболизма, показателей гомеостатического и гемостаза;
- этиологии, патогенеза и клиники основных нозологических форм заболеваний и патологических синдромов, встречающихся в практике анестезиолога-реаниматолога; - методов диагностики заболеваний и патологических состояний пациентов на основе владения пропедевтическими, лабораторными, инструментальными и иными методами исследования;
- методов сбора жалоб и анамнеза у пациентов (их родственников или законных представителей), методов физикального обследования и лабораторно-инструментальной диагностики, при заболеваниях и/или состояниях, требующих оказания реанимационной, в том числе специализированной, медицинской помощи;
- правил составления алгоритма диагностики и обследования пациентов, нуждающихся в проведении анестезиологического пособия и/или находящихся в критическом состоянии;
- основ клинической фармакодинамики и фармакокинетики средств, применяемых в анестезиологии-реаниматологии;
- принципов мониторинга в операционной и в отделениях реанимации;
- принципов подготовки пациентов к различным видам анестезии, выполняемых в плановом и экстренном порядке;
- методов оценки риска анестезии и тяжести состояния пациента (шкалы оценки тяжести);
- правил подготовки «рабочего места анестезиолога»;
- медицинских показаний к своевременному оказанию медицинской помощи в стационарных условиях в отделениях анестезиологии-реанимации;
- принципов и правил обоснованного назначения необходимых лабораторно-инструментальных исследований; очередности объема, содержания и последовательности диагностических мероприятий;
- принципов интерпретации и оценки результатов лабораторной диагностики, данных рентгеноскопии и рентгенографии, ЭКГ, ЭЭГ, ЭХО-графии, КТ и МРТ в диагностике патологического процесса и определении его активности, показаний к переводу в отделение анестезиологии и реанимации;
- этиологии и патогенеза патоморфологии, клинической картины, классификаций, дифференциальной диагностики, особенностей течения, осложнений и исходов заболеваний и (или) состояний, требующих оказания реанимационной, в том числе специализированной, медицинской помощи;
- этиологии, патогенеза, клинических синдромов нарушений деятельности жизненно-важных органов при состояниях, угрожающих жизни пациента; методов диагностики, принципов терапии синдрома полиорганной недостаточности;
- клинических проявлений болевых синдромов и методов их терапии, у взрослого населения и детей, фармакотерапии острой и хронической боли, методов оценки эффективности терапии болевого синдрома; возможных осложнений терапии болевых синдромов, методов их профилактики и купирования;
- современных методов мониторинга безопасности анестезии;
- клинической картины анестезии, выполняемой ингаляционными, газообразными и внутривенными анестетиками;
- алгоритма трудной интубации;
- основ патофизиологии критических состояний, особенностей терминальных состояний и принципов поддержки витальных функций;
- признаков внезапного прекращения кровообращения и/или дыхания, основ проведения сердечно-легочной реанимации и ведения восстановительного периода после клинической смерти;

- методов экстракорпоральной детоксикации и заместительной почечной терапии (гемофильтрации, плазмацитоферез, ультрафиолетового облучения крови (УФО крови), гемосорбции, гемодиализ) и их места в терапии реанимационных больных;
- принципов инфузионно-трансфузионной терапии при критических состояниях и критериев адекватности восполнения объема циркулирующей крови (ОЦК);
- основных показатели гемостаза в норме и при различных критических состояниях, методов их коррекции; принципов мониторинга во время анестезии и у пациентов, находящихся в критическом состоянии;
- основ нутритивной недостаточности и методов их коррекции;
- способов профилактики развития осложнений анестезиологического пособия, искусственного замещения, поддержания и восстановления временно и обратимо нарушенных функций организма при состояниях, угрожающих жизни пациента;
- правил контроля использования наркотических средств, психотропных веществ и их прекурсоров в медицинской организации;
- правовых основ оборота наркотических средств и психотропных веществ;

сформировать умения:

- критически и системно анализировать достижения в области медицины и фармации, определять возможности и способы применения достижений в области медицины и фармации в профессиональном контексте;
- выбирать направление собственного профессионального и личностного развития, использовать приемы самореализации в профессиональной и других сферах деятельности;
- диагностировать клинические синдромы, требующие анестезиолого-реанимационной помощи на основе методов клинической, пропедевтической, химико-токсикологической, клинико-биохимической лабораторной, инструментальной и функциональной диагностики;
- проводить мониторинг в операционной и в отделениях реанимации;
- готовить пациентов к различным видам анестезии, выполняемых в плановом и экстренном порядке;
- распознавать недостаточность функции систем и органов;
- оценивать риск анестезии и тяжести состояния пациента (шкалы оценки тяжести);
- готовить «рабочее место анестезиолога»;
- обоснованно назначать необходимые лабораторно-инструментальные исследования;
- определять очередность объема, содержания и последовательности диагностических мероприятий;
- интерпретировать и оценивать результаты лабораторной диагностики, данных рентгеноскопии и рентгенографии, электрокардиографии (ЭКГ), электроэнцефалографии (ЭЭГ), ЭХО-графии, компьютерной томографии (КТ) и магниторезонансной томографии (МРТ) в диагностике патологического процесса и определении его активности, показаний к переводу в отделение анестезиологии и реанимации;
- проводить дифференциальную диагностику основных патологических состояний, водных, электролитных и метаболических нарушений;
- оценивать риск трудной интубации;
- выявлять признаки кислородной интоксикации и травмы повышенным давлением газа (баротравма);
- применять современные методы лечения пациентов с заболеваниями и/или состояниями, требующими неотложной интенсивной терапии вне медицинской организации;
- проводить анестезию ингаляционными, газообразными и внутривенными анестетиками;
- проводить различные виды нейроаксиальной анестезии;
- выполнить «алгоритм трудной интубации»;
- учитывать особенности анестезии в специализированных разделах хирургии: в абдоминальной хирургии, урологии, травматологии, онкологии, легочной и сердечно-сосудистой хирургии, оториноларингологии (ЛОР), акушерстве и гинекологии, детской хирургии, амбулаторной хирургии;

- интерпретировать патофизиологию критических состояний, особенности терминальных состояний и принципы поддержки витальных функций;
- проводить сердечно-легочную и церебральную реанимацию и вести восстановительный период после клинической смерти;
- проводить экстракорпоральную детоксикацию и заместительную почечную терапию (гемофильтрация, плазмацитоферез, УФО крови, гемосорбция, гемодиализ) у реанимационных больных;
- проводить инфузионно-трансфузионную терапию при критических состояниях и оценивать адекватность восполнения ОЦК;
- интерпретировать показатели гемостаза в норме и при различных критических состояниях, проводить их коррекцию;
- оценивать нутритивную недостаточность и проводить ее коррекцию;
- оценивать болевые синдромы и проводить их терапию у взрослого населения и детей; различать острую и хроническую боль, использовать фармаконаправленные препараты, оценивать эффективности терапии болевого синдрома;
- купировать осложнения, связанные с терапией болевых синдромов, проводить профилактику этих осложнений;
- предотвращать или устранять осложнения, побочные действия и нежелательные реакции, возникшие в результате диагностических или лечебных манипуляций, применения лекарственных препаратов и/или медицинских изделий у пациентов с заболеваниями и/или состояниями, требующими неотложной интенсивной терапии вне медицинской организации;
- осуществлять мероприятия по стабилизации / улучшению состояния пациента и мониторингу жизненно важных функций, в том числе во время транспортировки в профильную медицинскую организацию;
- соблюдать правила оборота наркотических средств и психотропных веществ; контролировать правильность использованием наркотических средств, психотропных веществ и их прекурсоров в медицинской организации;

сформировать навыки:

- критического и системного анализа достижений в области медицины и фармации, определения возможностей и способов применения достижений в области медицины и фармации в профессиональном контексте;
- использования методов собственного профессионального и личностного развития, приемов самореализации в профессиональной и других сферах деятельности;
- диагностики клинических синдромов, требующих анестезиолого-реанимационной помощи на основе методов клинической, пропедевтической, химико-токсикологической, клинико-биохимической лабораторной, инструментальной и функциональной диагностики;
- проведения мониторинга в операционной и в отделениях реанимации;
- подготовки пациентов к различным видам анестезии, выполняемых в плановом и экстренном порядке;
- распознавания недостаточности функций систем и органов;
- оценки риска анестезии и тяжести состояния пациента (шкалы оценки тяжести);
- подготовки «рабочего места анестезиолога»;
- обоснованного назначения необходимых лабораторно-инструментальных исследований;
- определения очередности объема, содержания и последовательности диагностических мероприятий;
- интерпретации и оценки результатов лабораторной диагностики, данных рентгеноскопии и рентгенографии, электрокардиографии (ЭКГ), электроэнцефалографии (ЭЭГ), ЭХО-графии, компьютерной томографии (КТ) и магниторезонансной томографии (МРТ) в диагностике патологического процесса и определении его активности, показаний к переводу в отделение анестезиологии и реанимации;
- проведения дифференциальной диагностики основных патологических состояний, водных, электролитных и метаболических нарушений;
- оценки риска трудной интубации;

- выявления признаков кислородной интоксикации и травмы повышенным давлением газа (баротравма);
- применения современных методов лечения пациентов с заболеваниями и/или состояниями, требующими неотложной интенсивной терапии вне медицинской организации;
- проведения анестезии ингаляционными, газообразными и внутривенными анестетиками;
- проведения различных видов нейроаксиальной анестезии;
- выполнения «алгоритма трудной интубации»;
- учета особенностей анестезии в специализированных разделах хирургии: в абдоминальной хирургии, урологии, травматологии, онкологии, легочной и сердечно-сосудистой хирургии, оториноларингологии (ЛОР), акушерстве и гинекологии, детской хирургии, амбулаторной хирургии;
- интерпретации патофизиологии критических состояний, особенностей терминальных состояний и принципов поддержки витальных функций;
- проведения сердечно-легочной и церебральной реанимации и ведения восстановительного периода после клинической смерти;
- проведения экстракорпоральной детоксикации и заместительной почечной терапии (гемофильтрация, плазмацитозферез, УФО крови, гемосорбция, гемодиализ) у реанимационных больных;
- проведения инфузионно-трансфузионной терапии при критических состояниях и оценки адекватности восполнения ОЦК;
- интерпретации показателей гемостаза в норме и при различных критических состояниях, проведения их коррекции;
- оценки нутритивной недостаточности и проведения ее коррекции;
- оценки болевых синдромов и проведения их терапии у взрослого населения и детей; различения острой и хронической боли, использования фармаконаправленных препаратов, оценки эффективности терапии болевого синдрома;
- купирования осложнений, связанных с терапией болевых синдромов, проведения профилактики этих осложнений;
- предотвращения или устранения осложнений, побочных действий и нежелательных реакций, возникших в результате диагностических или лечебных манипуляций, применения лекарственных препаратов и/или медицинских изделий у пациентов с заболеваниями и/или состояниями, требующими неотложной интенсивной терапии вне медицинской организации;
- осуществления мероприятий по стабилизации / улучшению состояния пациента и мониторингу жизненно важных функций, в том числе во время транспортировки в профильную медицинскую организацию;
- соблюдения правил оборота наркотических средств и психотропных веществ; контроля правильности использования наркотических средств, психотропных веществ и их прекурсоров в медицинской организации.

Формируемые компетенции: УК-1, УК-5; ОПК-2, ОПК-4, ОПК-5, ОПК-9; ПК-1, ПК-2, ПК-3, ПК-4, ПК-5.

1. ОБЩИЕ ПОЛОЖЕНИЯ

Место дисциплины в структуре основной профессиональной образовательной программы высшего образования – программы подготовки кадров высшей квалификации в ординатуре:

Рабочая программа учебной дисциплины (модуля) «Общая реаниматология» (далее – рабочая программа) входит в Блок 1 программы ординатуры, является элективной дисциплиной и относится к части программы, формируемой участниками образовательных отношений. Изучение дисциплины направлено на формирование компетенций врача-анестезиолога-реаниматолога, обеспечивающих выполнение основных видов профессиональной деятельности.

1.1. Цель программы – подготовка квалифицированного врача-анестезиолога-реаниматолога, способного и готового к осуществлению самостоятельной профессиональной деятельности в области охраны здоровья граждан, путём оказания высококвалифицированной медицинской помощи, в соответствии с установленными требованиями и стандартами в сфере здравоохранения, на основе сформированных универсальных, общепрофессиональных и профессиональных компетенций.

1.2. Задачи программы:

сформировать знания:

- методологии системного подхода, методов и приемов системного анализа достижений в области медицины и фармации;
- принципов саморазвития, непрерывности профессионального и личностного развития, формирования карьерной траектории;
- клинических рекомендаций, стандартов оказания медицинских услуг, порядков оказания медицинской помощи взрослому населению и детям по профилю «анестезиология-реаниматология»;
- основ топографической анатомии нервной, дыхательной, сердечно-сосудистой системы, желудочно-кишечного тракта (далее – ЖКТ), печени и мочевыделительной системы, необходимых для выполнения операций и манипуляций;
- основ нормальной и патологической физиологии органов и систем, состояния метаболизма, показателей гомеостата и гемостаза;
- этиологии, патогенеза и клиники основных нозологических форм заболеваний и патологических синдромов, встречающихся в практике анестезиолога-реаниматолога; - методов диагностики заболеваний и патологических состояний пациентов на основе владения пропедевтическими, лабораторными, инструментальными и иными методами исследования;
- методов сбора жалоб и анамнеза у пациентов (их родственников или законных представителей), методов физикального обследования и лабораторно-инструментальной диагностики, при заболеваниях и/или состояниях, требующих оказания реанимационной, в том числе специализированной, медицинской помощи;

- правил составления алгоритма диагностики и обследования пациентов, нуждающихся в проведении анестезиологического пособия и/или находящихся в критическом состоянии;

- основ клинической фармакодинамики и фармакокинетики средств, применяемых в анестезиологии-реаниматологии;

- принципов мониторинга в операционной и в отделениях реанимации;

- принципов подготовки пациентов к различным видам анестезии, выполняемых в плановом и экстренном порядке;

- методов оценки риска анестезии и тяжести состояния пациента (шкалы оценки тяжести);

- правил подготовки «рабочего места анестезиолога»;

- медицинских показаний к своевременному оказанию медицинской помощи в стационарных условиях в отделениях анестезиологии-реанимации;

- принципов и правил обоснованного назначения необходимых лабораторно-инструментальных исследований; очередности объема, содержания и последовательности диагностических мероприятий;

- принципов интерпретации и оценки результатов лабораторной диагностики, данных рентгеноскопии и рентгенографии, ЭКГ, ЭЭГ, ЭХО-графии, КТ и МРТ в диагностике патологического процесса и определении его активности, показаний к переводу в отделение анестезиологии и реанимации;

- этиологии и патогенеза патоморфологии, клинической картины, классификаций, дифференциальной диагностики, особенностей течения, осложнений и исходов заболеваний и (или) состояний, требующих оказания реанимационной, в том числе специализированной, медицинской помощи;

- этиологии, патогенеза, клинических синдромов нарушений деятельности жизненно-важных органов при состояниях, угрожающих жизни пациента; методов диагностики, принципов терапии синдрома полиорганной недостаточности;

- клинических проявлений болевых синдромов и методов их терапии, у взрослого населения и детей, фармакотерапии острой и хронической боли, методов оценки эффективности терапии болевого синдрома; возможных осложнений терапии болевых синдромов, методов их профилактики и купирования;

- современных методов мониторинга безопасности анестезии;

- клинической картины анестезии, выполняемой ингаляционными, газообразными и внутривенными анестетиками;

- алгоритма трудной интубации;

- основ патофизиологии критических состояний, особенностей терминальных состояний и принципов поддержки витальных функций;

- признаков внезапного прекращения кровообращения и/или дыхания, основ проведения сердечно-легочной реанимации и ведения восстановительного периода после клинической смерти;

- методов экстракорпоральной детоксикации и заместительной почечной терапии (гемофильтрации, плазмацитозферез, ультрафиолетового облучения крови

(УФО крови), гемосорбции, гемодиализ) и их места в терапии реанимационных больных;

- принципов инфузионно-трансфузионной терапии при критических состояниях и критериев адекватности восполнения объема циркулирующей крови (ОЦК);

- основных показатели гемостаза в норме и при различных критических состояниях, методов их коррекции; принципов мониторинга во время анестезии и у пациентов, находящихся в критическом состоянии;

- основ нутритивной недостаточности и методов их коррекции;

- способов профилактики развития осложнений анестезиологического пособия, искусственного замещения, поддержания и восстановления временно и обратимо нарушенных функций организма при состояниях, угрожающих жизни пациента;

- правил контроля использования наркотических средств, психотропных веществ и их прекурсоров в медицинской организации;

- правовых основ оборота наркотических средств и психотропных веществ;

сформировать умения:

- критически и системно анализировать достижения в области медицины и фармации, определять возможности и способы применения достижений в области медицины и фармации в профессиональном контексте;

- выбирать направление собственного профессионального и личностного развития, использовать приемы самореализации в профессиональной и других сферах деятельности;

- диагностировать клинические синдромы, требующие анестезиолого-реанимационной помощи на основе методов клинической, пропедевтической, химико-токсикологической, клинико-биохимической лабораторной, инструментальной и функциональной диагностики;

- проводить мониторинг в операционной и в отделениях реанимации;

- готовить пациентов к различным видам анестезии, выполняемых в плановом и экстренном порядке;

- распознавать недостаточность функции систем и органов;

- оценивать риск анестезии и тяжести состояния пациента (шкалы оценки тяжести);

- готовить «рабочее место анестезиолога»;

- обоснованно назначать необходимые лабораторно-инструментальные исследования;

- определять очередность объема, содержания и последовательности диагностических мероприятий;

- интерпретировать и оценивать результаты лабораторной диагностики, данных рентгеноскопии и рентгенографии, электрокардиографии (ЭКГ), электроэнцефалографии (ЭЭГ), ЭХО-графии, компьютерной томографии (КТ) и магниторезонансной томографии (МРТ) в диагностике патологического процесса

и определении его активности, показаний к переводу в отделение анестезиологии и реанимации;

- проводить дифференциальную диагностику основных патологических состояний, водных, электролитных и метаболических нарушений;

- оценивать риск трудной интубации;

- выявлять признаки кислородной интоксикации и травмы повышенным давлением газа (баротравма);

- применять современные методы лечения пациентов с заболеваниями и/или состояниями, требующими неотложной интенсивной терапии вне медицинской организации;

- проводить анестезию ингаляционными, газообразными и внутривенными анестетиками;

- проводить различные виды нейроаксиальной анестезии;

- выполнить «алгоритм трудной интубации»;

- учитывать особенности анестезии в специализированных разделах хирургии: в абдоминальной хирургии, урологии, травматологии, онкологии, легочной и сердечно-сосудистой хирургии, оториноларингологии (ЛОР), акушерстве и гинекологии, детской хирургии, амбулаторной хирургии;

- интерпретировать патофизиологию критических состояний, особенности терминальных состояний и принципы поддержки витальных функций;

- проводить сердечно-легочную и церебральную реанимацию и вести восстановительный период после клинической смерти;

- проводить экстракорпоральную детоксикацию и заместительную почечную терапию (гемофильтрация, плазмацитоферез, УФО крови, гемосорбция, гемодиализ) у реанимационных больных;

- проводить инфузионно-трансфузионную терапию при критических состояниях и оценивать адекватность восполнения ОЦК;

- интерпретировать показатели гемостаза в норме и при различных критических состояниях, проводить их коррекцию;

- оценивать нутритивную недостаточность и проводить ее коррекцию;

- оценивать болевые синдромы и проводить их терапию у взрослого населения и детей; различать острую и хроническую боль, использовать фармаконаправленные препараты, оценивать эффективности терапии болевого синдрома;

- купировать осложнения, связанные с терапией болевых синдромов, проводить профилактику этих осложнений;

- предотвращать или устранять осложнения, побочные действия и нежелательные реакции, возникшие в результате диагностических или лечебных манипуляций, применения лекарственных препаратов и/или медицинских изделий у пациентов с заболеваниями и/или состояниями, требующими неотложной интенсивной терапии вне медицинской организации;

- осуществлять мероприятия по стабилизации / улучшению состояния пациента и мониторингу жизненно важных функций, в том числе во время транспортировки в профильную медицинскую организацию;

- соблюдать правила оборота наркотических средств и психотропных веществ; контролировать правильность использованием наркотических средств, психотропных веществ и их прекурсоров в медицинской организации;

сформировать навыки:

- критического и системного анализа достижений в области медицины и фармации, определения возможностей и способов применения достижений в области медицины и фармации в профессиональном контексте;

- использования методов собственного профессионального и личностного развития, приемов самореализации в профессиональной и других сферах деятельности;

- диагностики клинических синдромов, требующих анестезиолого-реанимационной помощи на основе методов клинической, пропедевтической, химико-токсикологической, клинико-биохимической лабораторной, инструментальной и функциональной диагностики;

- проведения мониторинга в операционной и в отделениях реанимации;

- подготовки пациентов к различным видам анестезии, выполняемых в плановом и экстренном порядке;

- распознавания недостаточности функций систем и органов;

- оценки риска анестезии и тяжести состояния пациента (шкалы оценки тяжести);

- подготовки «рабочего места анестезиолога»;

- обоснованного назначения необходимых лабораторно-инструментальных исследований;

- определения очередности объема, содержания и последовательности диагностических мероприятий;

- интерпретации и оценки результатов лабораторной диагностики, данных рентгеноскопии и рентгенографии, электрокардиографии (ЭКГ), электроэнцефалографии (ЭЭГ), ЭХО-графии, компьютерной томографии (КТ) и магниторезонансной томографии (МРТ) в диагностике патологического процесса и определении его активности, показаний к переводу в отделение анестезиологии и реанимации;

- проведения дифференциальной диагностики основных патологических состояний, водных, электролитных и метаболических нарушений;

- оценки риска трудной интубации;

- выявления признаков кислородной интоксикации и травмы повышенным давлением газа (баротравма);

- применения современных методов лечения пациентов с заболеваниями и/или состояниями, требующими неотложной интенсивной терапии вне медицинской организации;

- проведения анестезии ингаляционными, газообразными и внутривенными анестетиками;

- проведения различных видов нейроаксиальной анестезии;

- выполнения «алгоритма трудной интубации»;

- учета особенностей анестезии в специализированных разделах хирургии: в абдоминальной хирургии, урологии, травматологии, онкологии, легочной и сердечно-сосудистой хирургии, оториноларингологии (ЛОР), акушерстве и гинекологии, детской хирургии, амбулаторной хирургии;

- интерпретации патофизиологии критических состояний, особенностей терминальных состояний и принципов поддержки витальных функций;

- проведения сердечно-легочной и церебральной реанимации и ведения восстановительного периода после клинической смерти;

- проведения экстракорпоральной детоксикации и заместительной почечной терапии (гемофильтрация, плазмацитоферез, УФО крови, гемосорбция, гемодиализ) у реанимационных больных;

- проведения инфузионно-трансфузионной терапии при критических состояниях и оценки адекватности восполнения ОЦК;

- интерпретации показателей гемостаза в норме и при различных критических состояниях, проведения их коррекции;

- оценки нутритивной недостаточности и проведения ее коррекции;

- оценки болевых синдромов и проведения их терапии у взрослого населения и детей; различения острой и хронической боли, использования фармаконаправленных препаратов, оценки эффективности терапии болевого синдрома;

- купирования осложнений, связанных с терапией болевых синдромов, проведения профилактики этих осложнений;

- предотвращения или устранения осложнений, побочных действий и нежелательных реакций, возникших в результате диагностических или лечебных манипуляций, применения лекарственных препаратов и/или медицинских изделий у пациентов с заболеваниями и/или состояниями, требующими неотложной интенсивной терапии вне медицинской организации;

- осуществления мероприятий по стабилизации / улучшению состояния пациента и мониторингу жизненно важных функций, в том числе во время транспортировки в профильную медицинскую организацию;

- соблюдения правил оборота наркотических средств и психотропных веществ; контроля правильности использования наркотических средств, психотропных веществ и их прекурсоров в медицинской организации.

1.3. Трудоемкость освоения рабочей программы: 4 зачетные единицы, что составляет 144 академических часа.

1.4. Нормативно-правовые документы, регламентирующие образовательную деятельность:

- Конституция Российской Федерации;

- Федеральный закон от 29.12.2012 №273-ФЗ «Об образовании в Российской Федерации»;

- Федеральный закон от 21.11.2011 №323-ФЗ (ред. от 03.07.2016) «Об основах охраны здоровья граждан в Российской Федерации» (с изм. и доп.);

- Федеральный закон от 27.07.2006 №152-ФЗ «О персональных данных» (с изменениями и дополнениями);

- Приказ Министерства науки и высшего образования Российской Федерации от 02 февраля 2022 № 95 «Об утверждении Федерального государственного образовательного стандарта высшего образования – подготовка кадров высшей квалификации по программам ординатуры по специальности 31.08.02 Анестезиология-реаниматология» (зарегистрирован Министерством юстиции Российской Федерации 11 марта 2022 г., регистрационный № 67708);

- Приказ Министерства труда и социальной защиты Российской Федерации от 27.08.2018 № 554н «Об утверждении профессионального стандарта «Врач-анестезиолог-реаниматолог» (зарегистрирован Министерством юстиции Российской Федерации 14 сентября 2018 года, регистрационный № 52161).

- Приказ Министерства здравоохранения Российской Федерации от 08.10.2015 №707н «Об утверждении Квалификационных требований к медицинским и фармацевтическим работникам с высшим образованием по направлению подготовки «Здравоохранение и медицинские науки» (зарегистрирован Министерством юстиции Российской Федерации 23.10.2015, регистрационный №39438);

- Приказ Министерства здравоохранения и социального развития Российской Федерации от 02.05.2023 №206н «Об утверждении Квалификационных требований к медицинским и фармацевтическим работникам с высшим образованием» (зарегистрирован Министерством юстиции Российской Федерации от 01.06.2023, регистрационный №73677);

- Приказ Министерства образования и науки Российской Федерации от 19.11.2013 №1258 «Об утверждении Порядка организации и осуществления образовательной деятельности по образовательным программам высшего образования - программам ординатуры» (с изменениями и дополнениями) (зарегистрирован Министерством юстиции Российской Федерации 28.01.2014, регистрационный №31136);

- Приказ Министерства образования и науки Российской Федерации от 28.05.2014 №594 «Об утверждении порядка разработки примерных основных образовательных программ, проведения их экспертизы и ведения реестра примерных основных образовательных программ» (зарегистрирован Министерством юстиции Российской Федерации 29.07.2014, регистрационный №33335);

- Приказ Министерства здравоохранения Российской Федерации от 03.09.2013 №620н «Об утверждении Порядка организации и проведения практической подготовки обучающихся по профессиональным образовательным программам медицинского образования, фармацевтического образования» (зарегистрирован Министерством юстиции Российской Федерации 01.11.2013, регистрационный №30304);

- Приказ Министерства науки и высшего образования Российской Федерации и Министерства просвещения Российской Федерации от 05.08.2020 №885/390 «О практической подготовке обучающихся» (зарегистрирован

Министерством юстиции Российской Федерации 11.09.2020, регистрационный №59778);

- Приказ Министерства образования и науки Российской Федерации от 23.08.2017 №816 «Об утверждении порядка применения организациями, осуществляющими образовательную деятельность, электронного обучения, дистанционных образовательных технологий при реализации образовательных программ» (зарегистрирован Министерством юстиции Российской Федерации 18.09.2017, регистрационный №48226);

- Приказ Министерства образования и науки Российской Федерации от 18.03.2016 №227 «Об утверждении Порядка проведения государственной итоговой аттестации по образовательным программам высшего образования – программам подготовки научно-педагогических кадров в аспирантуре (адъюнктуре), программам ординатуры, программам ассистентуры-стажировки» (с изменениями и дополнениями) (зарегистрирован Министерством юстиции Российской Федерации 11.04.2016, регистрационный №41754);

- Приказ Министерства здравоохранения Российской Федерации от 10 мая 2017 г. № 203н «Об утверждении критериев оценки качества медицинской помощи» (зарегистрирован Министерством юстиции Российской Федерации 17 мая 2017 г., регистрационный № 46740);

- Приказ Министерства здравоохранения РФ от 15 ноября 2012 г. № 919н «Об утверждении Порядка оказания медицинской помощи взрослому населению по профилю «анестезиология и реаниматология»» (зарегистрирован Министерством юстиции Российской Федерации 29 декабря 2012 г., регистрационный № 26512);

- Приказ Министерства здравоохранения Российской Федерации от 15.11.2012 № 928н «Об утверждении Порядка оказания медицинской помощи больным с острыми нарушениями мозгового кровообращения» (зарегистрирован Министерством юстиции Российской Федерации 27.02.2013, регистрационный № 27353);

- Приказ Министерства здравоохранения Российской Федерации от 15.11.2012 N 926н «Об утверждении Порядка оказания медицинской помощи взрослому населению при заболеваниях нервной системы» (зарегистрирован Министерством юстиции Российской Федерации 23.01.2013, регистрационный № 26692);

- Приказ Министерства здравоохранения Российской Федерации от 15.11.2012 № 918н «Об утверждении Порядка оказания медицинской помощи больным с сердечно-сосудистыми заболеваниями» (зарегистрирован Министерством юстиции Российской Федерации 29.12.2012, регистрационный № 26483);

- Приказ Министерства здравоохранения Российской Федерации от 15 ноября 2012 г. № 925н «Об утверждении Порядка оказания медицинской помощи больным с острыми химическими отравлениями» (зарегистрирован Министерством юстиции Российской Федерации 29.12.2012 г., регистрационный № 26513).

- Нормативные акты и нормативно-правовые документы, регламентирующие профессиональную деятельность врача – анестезиолога-реаниматолога;

- Устав ФГБОУ ДПО РМАНПО МЗ РФ (далее – Академия);

- локальные акты Академии.

2. ПЛАНИРУЕМЫЕ РЕЗУЛЬТАТЫ ОСВОЕНИЯ ПРОГРАММЫ

2.1. Паспорт формируемых компетенций

Рабочая программа дисциплины (модуля) направлена на формирование следующих компетенций:

УНИВЕРСАЛЬНЫЕ КОМПЕТЕНЦИИ (УК)			
Категория универсальных компетенций	Код и наименование универсальной компетенции	Код и наименование индикатора достижения универсальной компетенции	Форма контроля
Системное и критическое мышление	УК-1. Способен критически и системно анализировать достижения в области медицины и фармации, определять возможности и способы их применения в профессиональном контексте.	УК-1.1. Знает методологию системного подхода при анализе достижений в области медицины и фармации. УК-1.2. Умеет критически и системно анализировать достижения в области медицины и фармации. УК-1.3. Умеет определять возможности и способы применения достижений в области медицины и фармации в профессиональном контексте. УК-1.4. Владеет методами и приемами системного анализа достижений в области медицины и фармации для их применения в профессиональном контексте.	Т/К
Самоорганизация и саморазвитие (в том числе здоровьесбережение)	УК-5. Способен планировать и решать задачи собственного профессионального и личностного развития, включая задачи изменения карьерной траектории.	УК-5.1. Знает основные характеристики, методы и способы собственного профессионального и личностного развития, включая задачи изменения карьерной траектории. УК-5.2. Умеет намечать ближние и стратегические цели собственного профессионального и личностного развития. УК-5.3. Умеет осознанно выбирать направление собственного профессионального и личностного развития и минимизировать возможные риски при изменении карьерной траектории. УК-5.4. Владеет методами	Т/К

		<p>объективной оценки собственного профессионального и личностного развития, включая задачи изменения карьерной траектории.</p> <p>УК-5.5. Владеет приемами самореализации в профессиональной и других сферах деятельности.</p>	
--	--	---	--

ОБЩЕПРОФЕССИОНАЛЬНЫЕ КОМПЕТЕНЦИИ (ОПК)

Категория компетенций	Код и наименование компетенции	Код и наименование индикатора достижения компетенции	Форма контроля
Организационно-управленческая деятельность	ОПК-2. Способен применять основные принципы организации и управления в сфере охраны здоровья граждан и оценки качества оказания медицинской помощи с использованием основных медико-статистических показателей	<p>ОПК-2.1. Знает и умеет применять основные принципы организации и управления в сфере охраны здоровья граждан и оценки качества оказания медицинской помощи с использованием основных медико-статистических показателей.</p> <p>ОПК-2.2. Знает и умеет оценивать и прогнозировать состояние популяционного здоровья с использованием современных индикаторов и с учетом социальных детерминант здоровья населения.</p> <p>ОПК-2.3. Знает и умеет реализовывать основные принципы организации и управления в сфере охраны здоровья граждан, направленные на профилактику заболеваний, укрепление здоровья населения и формирование здорового образа жизни.</p> <p>ОПК-2.4. Анализирует и оценивает качество оказания медицинской помощи с использованием современных подходов к управлению качеством медицинской помощи и основных медико-статистических показателей.</p>	Т/К

<p>Медицинская деятельность</p>	<p>ОПК-4. Способен проводить клиническую диагностику обследование пациентов</p>	<p>ОПК-4.3 Знает и умеет работать с клиническими рекомендациями и стандартами оказания медицинских услуг. ОПК-4.4. Знает патологические состояния, симптомы, синдромы заболеваний, нозологических форм в соответствии с Международной статистической классификацией болезней и проблем, связанных со здоровьем. ОПК-4.5. Знает и умеет осуществлять диагностику заболеваний и патологических состояний пациентов на основе владения пропедевтическими, лабораторными, инструментальными и иными методами исследования; ОПК-4.6. Составляет алгоритм диагностики и обследования пациентов, нуждающихся в проведении анестезиологического пособия и/или находящихся в критическом состоянии. ОПК-4.7 Знает и умеет диагностировать критические состояния, обусловленные беременностью, родами и послеродовым периодом. ОПК-4.8. Знает и умеет использовать основы клинической фармакодинамики и фармакокинетики средств, применяемых в анестезиологии-реаниматологии; ОПК-4.9. Знает и умеет применять принципы мониторинга во время анестезии и у пациентов, находящихся в критическом состоянии</p>	<p>Т/К</p>
	<p>ОПК-5. Способен назначать лечение пациентам при заболеваниях и (или) состояниях, контролировать его эффективность и безопасность</p>	<p>ОПК-5.1. Знает и умеет применять современные методы лечения пациентов с заболеваниями и/или состояниями, требующими неотложной интенсивной терапии. ОПК-5.2. Знает клинические признаки болевых синдромов и знает их терапию, у взрослого населения и детей, фармакотерапию острой и хронической боли, оценку эффективности терапии болевого синдрома</p>	<p>Т/К</p>
	<p>ОПК-9. Способен участвовать в оказании неотложной</p>	<p>ОПК-9.3. Знает клинические признаки внезапного прекращения кровообращения и/или дыхания.</p>	<p>Т/К</p>

	медицинской помощи при состояниях, требующих срочного медицинского вмешательства	ОПК-9.4. Знает правила проведения базовой сердечно-лёгочной реанимации	
--	--	--	--

3. СОДЕРЖАНИЕ ДИСЦИПЛИНЫ (МОДУЛЯ) Б1.Э.1 «ОБЩАЯ РЕАНИМАТОЛОГИЯ»

№ n/n	Наименование тем, элементов и подэлементов
1.	Учебный модуль 1 «Нормативные правовые акты, регулирующие деятельность службы анестезиологии-реаниматологии, порядки оказания анестезиолого-реанимационной помощи, клинические рекомендации (протоколы) и стандарты оказания анестезиолого-реанимационной помощи»
2.	Учебный модуль 2 «Системный подход в интерпретации данных лабораторных и инструментальных методов обследования пациентов с витальными нарушениями функции систем и органов»
2.1	Патофизиологические механизмы и основные методы коррекции изменений, возникающих при развитии шоковых состояний
2.2	Диагностика и принципы рациональных методов лечения критического состояния, вызванного заболеваниями дыхательной, сердечно-сосудистой систем и системы гемостаза
2.3	Диагностика и принципы рациональных методов лечения критического состояния, вызванного патологией нервной и эндокринной систем
2.4	Диагностика и принципы рациональных методов лечения критического состояния, вызванного заболеваниями печени, почек, мочевыделительной системы и желудочно-кишечного тракта
2.5	Физиология, патофизиология и методы коррекции нарушений водно-электролитного баланса и кислотно-щелочного состояния
2.6	Сердечно-легочная и церебральная реанимация. Понятие и методика определения «смерти мозга». «Закон о трансплантации органов и тканей человека»
2.7	Диагностика и принципы рациональных методов лечения критического состояния, вызванного острыми экзогенными отравлениями
3.	Учебный модуль 3 «Оценка тяжести состояния пациента, основанная на анамнестических сведениях из медицинской и другой документации, от медицинских работников, самого пациента и его родственников»
3.1	Разработка плана обследования пациента, определение объема и рациональных методов лечения критического состояния, определение показаний и противопоказаний к протезированию жизненно важных функций, профилактика осложнений
3.2	Определение необходимости в консультации специалистов по смежным дисциплинам. Обоснование клинического диагноза
3.3	Функциональные и лабораторные методы мониторингирования клинических, лабораторных и функциональных изменений во время проведения реанимационных мероприятий и интенсивной терапии
4.	Учебный модуль 4 «Основные принципы действия повышенного давления и повышенной концентрации кислорода на организм человека. Лечебная функция ГБО»

№ п/п	Наименование тем, элементов и подэлементов
5.	Учебный модуль 5 «Клиническое и фармакологическое обоснование использования средств, применяемых при проведении интенсивной терапии и реанимации»
6.	Учебный модуль 6 «Принципы терапии острой и хронической боли у пациентов в критическом состоянии»
7.	Учебный модуль 7 «Диагностика и принципы рациональных методов лечения критического состояния в педиатрии»
8.	Учебный модуль 8 «Диагностика и принципы рациональных методов лечения критических состояний в акушерстве и гинекологии»

4. ОРГАНИЗАЦИОННО-ПЕДАГОГИЧЕСКИЕ УСЛОВИЯ РЕАЛИЗАЦИИ ПРОГРАММЫ

Организационно-педагогические условия реализации рабочей программы обеспечивают успешность образовательного процесса и образовательной деятельности, и включают в себя: распределение срока обучения по учебным семестрам, форму промежуточной аттестации, виды занятий и образовательный технологии, применяемые при реализации рабочей программы дисциплины (модуля).

4.1. Сроки обучения: второй семестр обучения в ординатуре.

Второй семестр

Виды учебной работы	Кол-во ак. ч./з. ед
Обязательная аудиторная работа (всего), в том числе:	96
- лекции	8
- семинары	40
- практические занятия	48
Внеаудиторная (самостоятельная) работа ординатора, в том числе:	48
- изучение тем, вынесенных на самостоятельную проработку	48
Итого:	144 ак. ч. / 4 з. ед.

4.2. Вид контроля: зачет.

4.3. Разделы учебной дисциплины (модуля) и виды занятий

№ п/п	Название раздела дисциплины	Кол-во часов			
		Л	СЗ	ПЗ	СР
1.	Учебный модуль 1 «Нормативные правовые акты, регулирующие деятельность службы анестезиологии-реаниматологии, порядки оказания анестезиолого-реанимационной помощи, клинические рекомендации (протоколы) и стандарты оказания анестезиолого-	-	3	3	3

№ п/п	Название раздела дисциплины	Кол-во часов			
		Л	СЗ	ПЗ	СР
	реанимационной помощи»				
2.	Учебный модуль 2 «Системный подход в интерпретации данных лабораторных и инструментальных методов обследования пациентов с витальными нарушениями функции систем и органов»	-	20	22	22
3.	Учебный модуль 3 «Оценка тяжести состояния пациента, основанная на анамнестических сведениях из медицинской и другой документации, от медицинских работников, самого пациента и его родственников»	2	7	8	8
4.	Учебный модуль 4 «Основные принципы действия повышенного давления и повышенной концентрации кислорода на организм человека. Лечебная функция ГБО»	2	2	3	3
5.	Учебный модуль 5 «Клиническое и фармакологическое обоснование использования средств, применяемых при проведении интенсивной терапии и реанимации»	-	2	3	3
6.	Учебный модуль 6 «Принципы терапии острой и хронической боли у пациентов в критическом состоянии»	-	2	3	3
7.	Учебный модуль 7 «Диагностика и принципы рациональных методов лечения критического состояния в педиатрии»	2	2	3	3
8.	Учебный модуль 8 «Диагностика и принципы рациональных методов лечения критических состояний в акушерстве и гинекологии»	2	2	3	3
Итого:		8 ак.ч. / 0,3 з.ед.	40 ак.ч. / 1,1 з.ед.	48 ак.ч. / 1,3 з.е.	48 ак.ч. / 1,3 з.е.

4.4. Образовательные технологии

Выбор методов и средств обучения, образовательных технологий для реализации программы ординатуры осуществляется организацией самостоятельно исходя из необходимости достижения ординаторами планируемых результатов освоения указанной программы, а также с учетом индивидуальных возможностей

ординаторов из числа инвалидов и лиц с ограниченными возможностями здоровья⁶⁸.

Реализация рабочей программы по освоению учебной дисциплины (модуля) осуществляется в ходе обязательной аудиторной работы, которая организуется как в традиционных формах – лекции, семинары, практические занятия, - так и с применением современных образовательных технологий. К современным образовательным технологиям относятся: технология проблемного обучения, технология проектного обучения, интерактивные технологии («мозговой штурм», «круглый стол», «конференция», дискуссия, дебаты, Case-study (анализ конкретных ситуаций, ситуационный анализ), групповая или командная работа, и др.), игровые технологии (деловая игра, ролевая игра, викторина и пр.), и др.

При реализации рабочей программы дисциплины (модуля) возможно применение электронного обучения, дистанционных образовательных технологий (ДОТ)⁶⁹. В этом случае учебные занятия по освоению дисциплины (модуля) могут проходить в форме вебинаров, видеоконференций, с использованием слайд- и видео-лекций, он-лайн чата, и пр. При этом дистанционные образовательные технологии, применяемые при обучении инвалидов и лиц с ограниченными возможностями здоровья (далее - инвалиды и лица с ОВЗ), должны предусматривать возможность приема-передачи информации в доступных для них формах.

Выбор образовательной технологии определяется целями и задачами обучения, содержанием учебного материала, уровнем подготовки обучающихся, кадровыми, материально-техническими и др. возможностями образовательной организации.

4.4.1. Образовательные технологии в соотнесении с разделами учебной дисциплины (модуля)

⁶⁸ Приказ Министерства образования и науки Российской Федерации от 19 ноября 2013 г. N 1258 «Об утверждении порядка организации и осуществления образовательной деятельности по образовательным программам высшего образования - программам ординатуры» (Зарегистрирован в Минюсте России 28 января 2014 г. N 31136), раздел II, п 13.

⁶⁹ Федеральный закон от 29.12.2012 N 273-ФЗ (ред. от 14.07.2022) "Об образовании в Российской Федерации" (с изм. и доп., вступ. в силу с 01.09.2022) – ст. 12, п.5; ст. 13, п.2; ст. 16, п.1, п.2.

№ п/п	Темы рабочей программы	Образовательные технологии ⁷⁰ , в т.ч. ДОТ
1.	Учебный модуль 1 «Нормативные правовые акты, регулирующие деятельность службы анестезиологии-реаниматологии, порядки оказания анестезиолого-реанимационной помощи, клинические рекомендации (протоколы) и стандарты оказания анестезиолого-реанимационной помощи»	вебинар круглый стол практическое занятие
2.	Учебный модуль 2 «Системный подход в интерпретации данных лабораторных и инструментальных методов обследования пациентов с витальными нарушениями функции систем и органов»	семинар /мозговой штурм анализ конкретных ситуаций практическое занятие круглый стол дискуссия
3.	Учебный модуль 3 «Оценка тяжести состояния пациента, основанная на анамнестических сведениях из медицинской и другой документации, от медицинских работников, самого пациента и его родственников»	лекция/вебинар анализ конкретных ситуаций практическое занятие круглый стол
4.	Учебный модуль 4 «Основные принципы действия повышенного давления и повышенной концентрации кислорода на организм человека. Лечебная функция ГБО»	лекция/вебинар анализ клинических ситуаций практическое занятие
5.	Учебный модуль 5 «Клиническое и фармакологическое обоснование использования средств, применяемых при проведении интенсивной терапии и реанимации»	семинар анализ клинических ситуаций практическое занятие
6.	Учебный модуль 6 «Принципы терапии острой и хронической боли у пациентов в критическом состоянии»	семинар анализ клинических ситуаций практическое занятие
7.	Учебный модуль 7 «Диагностика и принципы рациональных методов лечения критического состояния в педиатрии»	лекция/вебинар анализ клинических ситуаций практическое занятие
8.	Учебный модуль 8 «Диагностика и принципы рациональных методов лечения критических состояний в акушерстве и гинекологии»	лекция/вебинар круглый стол анализ клинических ситуаций

4.5. Самостоятельная (внеаудиторная) работа

Для более глубокого усвоения учебного материала дисциплины (модуля) может быть организована внеаудиторная (самостоятельная) работа ординатора –

⁷⁰ Образовательные технологии:

- технология проблемного обучения;
- технология проектного обучения;
- интерактивные технологии: «мозговой штурм», «круглый стол», «конференция», дискуссия, дебаты, Case-study (анализ конкретных ситуаций, ситуационный анализ), групповая или командная работа, и др.;
- игровые технологии: деловая игра, ролевая игра, викторина и пр.
- дистанционные образовательные технологии (формы организации занятий в ДОТ - вебинар, видеоконференция, слайд-лекция, видео-лекция, он-лайн чат, и пр.).

подготовка к семинарским, практическим занятиям, изучение тем, вынесенных на самостоятельную проработку, и др.

Самостоятельная (внеаудиторная) работа обучающихся направлена на совершенствование знаний и умений, сформированных во время аудиторных занятий, а также на развитие навыков самоорганизации и самодисциплины.

Опережающая самостоятельная работа (далее – ОСР) предполагает такое построение учебного процесса, при котором определенная часть работы по теме, выполняемая обучающимся самостоятельно, предшествует совместному изучению учебного материала в группе с преподавателем. Цель ОСР – мотивировать обучающихся к решению проблемы, которую предстоит изучить; овладеть необходимой информацией, которая позволит осознанно отнестись к изучаемому материалу; включиться в его обсуждение с конкретными дополнениями или вопросами; критически подойти к новому учебному материалу, оценивая его с позиции своего опыта.

Поддержка самостоятельной работы заключается в непрерывном развитии у обучающихся рациональных приемов познавательной деятельности, переходу от деятельности, выполняемой под руководством преподавателя, к деятельности, организуемой самостоятельно, к полной замене контроля со стороны преподавателя самоконтролем.

Контроль самостоятельной работы организуется как единство нескольких форм: самоконтроль, взаимоконтроль, контроль со стороны преподавателя.

4.5.1. Организация самостоятельной (внеаудиторной работы) ординатора:

№ п/п	Название раздела дисциплины, темы	Виды самостоятельной работы	Кол-во ак. ч. / зач.ед	Индексы формируемых компетенций
1.	Учебный модуль 1 «Нормативные правовые акты, регулирующие деятельность службы анестезиологии-реаниматологии, порядки оказания анестезиолого-реанимационной помощи, клинические рекомендации (протоколы) и стандарты оказания анестезиолого-реанимационной помощи»	Подготовка материалов к семинарскому занятию на тему: «Организация анестезиолого-реанимационной службы в ЦРБ»	3	УК-1, УК-5, ОПК-2
2.	Учебный модуль 2 «Системный подход в интерпретации данных лабораторных и инструментальных методов обследования пациентов с	Подготовка слайд-презентаций на тему: - «Принципы лечения обструктивного шока», - «Нарушения гемостаза у пациентов с полиогранной недостаточностью»,	22	УК-1, ОПК-4, ОПК-5, ПК-1, ПК-2, ПК-3, ПК-4

№ п/п	Название раздела дисциплины, темы	Виды самостоятельной работы	Кол- во ак. ч. / зач.ед	Индексы формируемы х компетенций
	витальными нарушениями функции систем и органов»	<p>- «Диабетический кетоацидоз, диабетическая кетоацидотическая кома».</p> <p>Подготовка материалов (информативных, иллюстративных. Клинических ситуаций) для участия в круглом столе на темы:</p> <p>1. «Острая почечная недостаточность. Виды, методы коррекции».</p> <p>2. Острая печеночная недостаточность. Диагностика, методы коррекции. Профилактика».</p> <p>Подбор клинических случаев (1-3) для разбора и обсуждения на занятии по теме: «Основные виды нарушений водно-электролитного обмена Электролитный обмен и осмоляльность плазмы».</p> <p>Подготовка слайд-презентации на тему: «Сердечно-легочная и церебральная реанимация. Понятие смерти мозга».</p> <p>Подготовка материалов для участия в дискуссии на тему: «Методы лечения экзогенных отравлений»</p>		
3.	Учебный модуль 3 «Оценка тяжести состояния пациента, основанная на анамнестических сведениях из медицинской и другой документации, от медицинских работников, самого пациента и его родственников»	<p>Подготовка материалов к семинару на тему: «Определение показаний и противопоказаний к протезированию витальных функций у пациентов, находящихся в критическом состоянии».</p> <p>Подготовка слайд-презентации по теме: «МКБ-10. Принципы построения клинического и патологоанатомического диагноза. Критерии расхождения диагноза».</p> <p>Подготовка информативных, иллюстративных материалов и клинических ситуаций для участия в круглом столе на</p>	8	ОПК-4, ПК-1, ПК-3, ПК-5

№ п/п	Название раздела дисциплины, темы	Виды самостоятельной работы	Кол-во ак. ч. / зач.ед	Индексы формируемых компетенций
		<p>тему: «Мониторинг в ОРИТ: виды, методы, диагностическая ценность»;</p> <p>Подготовка аналитической справки (шкала – по выбору обучающегося) для разбора и обсуждения на занятии по теме «Шкалы оценки тяжести пациентов в ОРИТ: прогностическая значимость».</p>		
4.	Учебный модуль 4 «Основные принципы действия повышенного давления и повышенной концентрации кислорода на организм человека. Лечебная функция ГБО»	<p>Подготовка обоснованной, аргументированной (не менее 3-х аргументов) позиции для участия в обсуждении на занятии по теме «Влияние повышенного давления кислорода на организм. Лечебные свойства ГБО».</p> <p>Подготовка слайд-презентации по теме «Лечебная функция ГБО».</p>	3	ОПК-5, ПК-2
5	Учебный модуль 5 «Клиническое и фармакологическое обоснование использования средств, применяемых при проведении интенсивной терапии и реанимации»	<p>Подготовка сообщения/слайд-презентации на тему: «Инфузионные среды, используемые в анестезиологии-реаниматологии».</p>	3	ОПК-5, ПК-2, ПК-4, ПК-5
6	Учебный модуль 6 «Принципы терапии острой и хронической боли у пациентов в критическом состоянии»	<p>Подготовка сообщения/слайд-презентации на тему: «Дифференциальная диагностика острого и хронического болевого синдрома». Подбор клинического случая и разработка схемы лечения к нему – для разбора и обсуждения на занятии.</p>	3	ОПК-4, ОПК-5, ПК-1, ПК-2
7	Учебный модуль 7 «Диагностика и принципы рациональных методов лечения критического состояния в педиатрии»	<p>Подготовка сообщения/слайд-презентации на тему: «Диагностика и интенсивная терапия при острой церебральной недостаточности у детей».</p> <p>Подбор клинического случая и разработка схемы</p>	3	ОПК-4, ОПК-5, ПК-1, ПК-2, ПК-3, ПК-4, ПК-5

№ п/п	Название раздела дисциплины, темы	Виды самостоятельной работы	Кол-во ак. ч. / зач.ед	Индексы формируемых компетенций
		диагностики/лечения к нему – для разбора и обсуждения на занятии.		
8	Учебный модуль 8 «Диагностика и принципы рациональных методов лечения критических состояний в акушерстве и гинекологии»	Подготовка материалов (информативных, иллюстративных, клинических ситуаций) для участия в круглом столе на тему: «Виды эмболий в акушерстве: принципы дифференциальной диагностики и лечения»	3	ОПК-4, ОПК-5, ПК-1, ПК-2, ПК-3, ПК-4, ПК-5
Всего:			48	к.ч. / 1,3 з.е.

5. ОРГАНИЗАЦИЯ ТЕКУЩЕГО КОНТРОЛЯ, ПРОМЕЖУТОЧНОЙ АТТЕСТАЦИИ

5.1. Текущий контроль направлен на систематическую проверку качества усвоения учебного материала ординаторами. Текущий контроль осуществляется непрерывно в процессе учебных занятий. Задача текущего контроля – предварительная оценка сформированности знаний, умений. Проверяются элементы тем и темы содержания рабочей программы.

5.2. Освоение рабочей программы сопровождается промежуточной аттестацией обучающихся, проводимой в форме, определенной учебным планом (экзамен). Промежуточная аттестация направлена на предварительную оценку уровня сформированности соответствующих компетенций. Периоды промежуточного контроля устанавливаются учебным планом.

6. ОЦЕНОЧНЫЕ СРЕДСТВА

6.1. Текущий контроль

6.1.1. Примеры контрольных вопросов (заданий), выявляющих теоретическую подготовку ординатора:

№	Содержание вопроса (задания)	Индексы проверяемых компетенций
1.	<i>Контрольный вопрос:</i> При каком состоянии соотношение вентиляция/кровоток увеличено?	УК-1, ОПК-4, ПК-1
	<i>Ответ:</i> А. перевязке легочной артерии Б. гипервентиляционном режиме ИВЛ В. тромбэмболии легочной артерии	

№	Содержание вопроса (задания)	Индексы проверяемых компетенций
	Г. ателектазе Д, пневмонии	
	<i>Ответ:</i> А, Б,В	
2.	<i>Контрольный вопрос:</i> Перечислите состояния (изменения функции), при которых возникает рефлекс Бейнбриджа	УК-1, ОПК-4, ПК-1
	А. снижение АД Б. растяжение левого предсердия В. растяжение аорты Г. растяжение правого предсердия и устья полых вен Д. обморок	
	<i>Ответ:</i> Г	

6.1.2. Примеры тестовых заданий:

№	Содержание тестового задания:	Индексы проверяемых компетенций
	<i>Инструкция:</i> выберите несколько правильных ответов.	
1.	<i>Тестовое задание:</i> При острой кровопотере уже в течение нескольких минут включаются компенсаторные реакции : А. наступает гемоконцентрация с повышением гематокрита Б. наступает гемодилуция с падением гематокрита В. изменяется количество эритроцитов Г. интерстициальная жидкость перемещается в сосудистое русло Д. изменяется уровень гемоглобина	УК-1, ОПК-4, ПК-1
	<i>Ответ:</i> А, В	
2.	<i>Тестовое задание:</i> Каковы Ваши действия при эмболии околоплодными водами? А. эндотрахеальный наркоз, ИВЛ Б. быстрое оперативное родоразрешение, антикоагулянты, ЭКГ В. подавление фибринолиза, инфузионная терапия Г. искусственная гипотензия, O ₂ , ПДКВ через пары спирта, антикоагулянты сердечные гликозиды фибриноген, O ₂ Д. родоразрешение через естественные пути	ОПК-5, ПК-2
	<i>Ответ:</i> А,В	

6.1.3. Примеры контрольных заданий, выявляющих практическую подготовку ординатора:

№	Содержание задания	Индексы проверяемых компетенций
1.	<i>Контрольное задание:</i> Опишите, что входит в комплекс интенсивной терапии при легкой степени асфиксии новорожденного.	ОПК-5, ПК-2
	<i>Обязательные элементы ответа:</i> 1. обеспечение проходимости дыхательных путей	

№	Содержание задания	Индексы проверяемых компетенций
	2. ингаляция O ₂ с помощью маски и ИВЛ 3. хлористый кальций 10% - 3 мл и 40% - 6 мл глюкозы через пуповину	
	<i>Контрольное задание:</i> Укажите, какую терапию необходимо применить у пациента после развития инфаркта миокарда, при наличии синусового ритма, ЧСС 80 в мин. и АД 110/70. На ЭКГ выявлена мультифокальная желудочковая экстрасистолия 10 в мин.	ОПК-5, ПК-2
	<i>Обязательные элементы ответа:</i> 1. Пропранолол 1 мг в/в 2. Лидокаин 100 мг в/в	

6.2. Промежуточная аттестация

6.2.1. Примеры тестовых заданий (этап междисциплинарного тестирования):

№	Содержание тестового задания	Индексы проверяемых компетенций
	<i>Инструкция: Выберите один, или несколько правильных ответов.</i>	
1.	<i>Тестовое задание:</i> У пациента, страдающего не леченной гипертонической болезнью, произошло повышение АД на операционном столе до 210/140. Больной испытывает ощущение головокружения, мелькания «мушек» в глазах. Правильная тактика при плановой операции состоит: А. операцию следует отменить в связи с клиникой гипертонического криза Б. провести антикризовый курс терапии на операционном столе В. провести плановую подготовку к операции подбором гипотензивных препаратов в профильном отделении Г. после снижения АД на операционном столе провести анестезию и операцию Д. провести анестезию и операцию в условиях управляемой гипотензии	ОПК-5, ПК-2, ПК-3, ПК-4, ПК-5
	<i>Ответ: А, В.</i>	
5	<i>Тестовое задание:</i> Кардиотоксическое действие гиперкалиемии купируется применением: А. адреналина гидрохлорида Б. 10% раствора глюкозы, вит. С и тиамин – В1 В. кофеина, эфедрин гидрохлорида Г. препаратов кальция (хлористый Са, глюконат Са)	УК-1, ОПК-5, ПК-2
	<i>Ответ: А, В.</i>	
	<i>Тестовое задание:</i> При проведении антибактериальной терапии сепсиса, вызванного предположительно метациллин-резистентными стафилококками, препаратом выбора является: А. амикацин	ОПК-5, ПК-2, ПК-5

№	Содержание тестового задания	Индексы проверяемых компетенций
	Б. цефтриаксон В. ципрофлоксацин Г. ванкомицин Д. стрептомицин	
	<i>Ответ:</i> Г	

6.2.2. Примеры контрольных вопросов, выявляющих теоретическую подготовку ординатора (этап собеседования):

№	Содержание вопроса	Индексы проверяемых компетенций
1.	<i>Контрольный вопрос:</i> Какие причины дефицита калия Вы знаете?	УК-1, ОПК-4, ПК-1
	<i>Ответ:</i> 1. полиурия, рвота 2. недостаточное поступление в организм 3. потери через кишечник	
2	<i>Контрольный вопрос:</i> Как реагирует мускулатура бронхов на раздражение блуждающего нерва?	УК-1, ОПК-4, ПК-1
	<i>Ответ:</i> 1. бронхоконстрикцией 2. вначале констрикцией, а затем дилатацией бронхов	

6.2.3. Примеры контрольных заданий, выявляющих практическую подготовку ординатора (этап собеседования):

№	Содержание задания:	Индексы проверяемых компетенций
	<i>Инструкция: выполните задание</i>	
1.	<i>Контрольное задание:</i> Перечислите, что включает в себя терапия пациента с левожелудочковой недостаточностью	ОПК-5, ПК-2
	<i>Ответ:</i> 1. ИВЛ с ПДКВ 2. инфузию глицерилтринитрата (нитроглицерина) 3. ингибиторы фосфодиэстеразы 4. в/в введение морфина 5. фуросемид	
2.	<i>Контрольное задание:</i> Назовите основные компоненты в терапии постперфузионного синдрома: 1. ИВЛ 50% кислородом 2. антиоксиданты 3. мочегонные 4. блокаторы Са 5. кортикостероиды	ОПК-5, ПК-2

№	Содержание задания:	Индексы проверяемых компетенций
	<i>Ответ:</i> все мероприятия	

6.2.4. Примеры ситуационных задач (этап собеседования):

№	Содержание задачи.	Индексы проверяемых компетенций
1.	<p><i>Ситуационная задача:</i> Пациентка, 56 лет, страдающая сахарным диабетом 2 типа более 10 лет, поступила в хирургическое отделение с жалобами на повышение температуры до 39° С в течение трех дней и боли в области поясницы слева. При физикальном обследовании выявлено: больная нормального питания, кожа обычной окраски, пульс 105 уд/мин, АД 140/90 мм рт. ст. В лабораторных данных отмечено: ОАК – эритроциты $4,3 \times 10^{12}/л$, Нб 136 г/л, лейкоциты $18,3 \times 10^9/л$, тромбоциты $154 \times 10^9/л$; ОАМ – уд. вес 1015, белок 0,3 г/л, эритроциты 3-5 клетки в поле зрения, лейкоциты – сплошь в поле зрения. Проведенное инструментальное обследование выявило признаки апостематоза левой почки. Принято решение о срочном оперативном вмешательстве. В условиях эндотрахеального наркоза выполнены люмботомия и нефрэктомия левой почки. В ходе операции анестезиологом отмечено ухудшение аускультативной картины легких – мозаичное ослабление дыхания над поверхностью обоих легких. При оценке газового состава артериальной крови выявлено: рН 7,30; рСО₂ 31 мм рт. ст.; рО₂ 70 мм рт. ст.; АВ 17 ммоль/л; ВЕ – 10,1 ммоль/л; SaO₂ 92%; p_aO₂/FiO₂ 140 мм рт. ст.</p> <p><i>Вопросы:</i></p> <ol style="list-style-type: none"> 1. Определите причину нарушения функции легких 2. Оцените газовый состав артериальной крови 3. С какими состояниями необходимо проводить дифференциальную диагностику? 4. Определите объем дополнительного обследования 5. Определите лечебную тактику 6. Каковы основные звенья патогенеза состояния, приведшего к нарушению функции легких? 	УК-1, УК-5, ОПК-4, ОПК-5, ПК-1, ПК-2, ПК-5
	<p><i>Ответ:</i></p> <ol style="list-style-type: none"> 1. Нарушение функции легких обусловлено развитием острого респираторного дистресс-синдрома 2. У пациентки имеется декомпенсированный метаболический ацидоз, гипоксемия 3. Острая левожелудочковая недостаточность вследствие инфаркта миокарда, аспирация желудочного содержимого 4. Рентгенография органов грудной клетки, ЭКГ, фибробронхоскопия 	
2.	<p><i>Ситуационная задача:</i> Пациент, 27 лет, весом 70 кг, доставлен в приемный покой городской больницы с жалобами на многократную в течение последних суток рвоту цвета кофейной гущи. От проведения фиброгастродуоденоскопии (ФГДС) больной отказался. В</p>	УК-1, УК-5, ОПК-5, ПК-2, ПК-5

№	Содержание задачи.	Индексы проверяемых компетенций
	<p>присутствии хирурга за период 5 минут у больного повторилась рвота кровью в объеме примерно 1500 мл. Объективно: состояние тяжелое, сознание угнетено, кожа бледная, мраморность конечностей, АД 60/30 мм рт. ст., пульс 130 уд/ мин. В условиях ИВЛ и массивной инфузионной терапии больному выполнено ФГДС – кровотечение из варикозно расширенных вен пищевода, установлен зонд Блэкмора. При оценке ОАК значение Hb – 36 г/л. В тяжелом состоянии больной госпитализирован в отделение реанимации.</p> <p><i>Вопросы:</i></p> <ol style="list-style-type: none"> 1. Рассчитайте индекс Альговера, каково его клиническое значение? 2. Определите качественный состав инфузионной терапии у данного больного. 3. Определите дальнейшую лечебную тактику. 4. Рассчитайте должный объем циркулирующей крови у данного больного. 	
	<p><i>Ответ:</i></p> <p>Индекс Альговера – 2,17. Данный индекс используется для ориентировочной оценки объема кровопотери.</p> <p>Кристаллоиды, коллоиды, гипертонический раствор хлорида натрия, компоненты крови.</p> <p>Использование ингибиторов протонной помпы внутривенно с целью снижения кислотности желудочного содержимого, октреотида (сандостатина) для уменьшения кровотока в варикозно расширенных венах.</p> <p>4900 мл.</p>	

7. УЧЕБНО-МЕТОДИЧЕСКОЕ ОБЕСПЕЧЕНИЕ УЧЕБНОГО ПРОЦЕССА ПО РАБОЧЕЙ ПРОГРАММЕ

7.1. Учебно-методическая документация и материалы:

- 1) Слайд-лекции по темам рабочей программы.
- 2) Учебные пособия по разделам рабочей программы.
- 3) Стандарты и клинические рекомендации по лечению пациентов в критических состояниях и проведении различных видов анестезиологического пособия.

7.2. Литература

В качестве учебной литературы используется оригинальная монографическая и периодическая литература по тематике специальности. К основным средствам обучения также относятся учебно-методические комплексы, аудио- и видеокурсы, справочная литература, словари (толковые, общие и отраслевые).

Основная литература:

1. Багненко, С. Ф. Скорая медицинская помощь: национальное руководство / под ред. С. Ф. Багненко, М. Ш. Хубутия, А. Г. Мирошниченко, И. П. Миннуллина. - Москва : ГЭОТАР-Медиа, 2021. - 888 с. (Серия "Национальные руководства") // URL : <https://www.rosmedlib.ru/book/ISBN9785970462393.html>
2. Бокерия, Л. А. Внезапная сердечная смерть / Бокерия Л. А. , Ревившили А. Ш., Неминуций Н. М. , Проничева И. В. - Москва : ГЭОТАР-Медиа, 2020. - 352 с. (Серия "Библиотека врача-специалиста") // URL : <https://www.rosmedlib.ru/book/ISBN9785970456293.html>
3. Бунятян, А. А. Анестезиология : национальное руководство : краткое издание / под ред. А. А. Бунятяна, В. М. Мизикова. - Москва : ГЭОТАР-Медиа, 2020. - 656 с. - 656 с. // URL : <https://www.rosmedlib.ru/book/ISBN9785970457092.html>
4. Геккиева, А. Д. Скорая и неотложная помощь. Общие вопросы реаниматологии : учебное пособие / А. Д. Геккиева. - Москва : ГЭОТАР-Медиа, 2023. - 128 с. // URL: <https://www.rosmedlib.ru/book/ISBN9785970472699.html>
5. Заболотских, И. Б. Интенсивная терапия : национальное руководство : в 2 т. Т. II. / под ред. И. Б. Заболотских, Д. Н. Проценко. - 2-е изд. , перераб. и доп. - Москва : ГЭОТАР-Медиа, 2020. - 1072 с. // URL: <https://www.rosmedlib.ru/book/ISBN9785970450185.html>
6. Заболотских, И. Б. Интенсивная терапия. Т. 1 : национальное руководство / под ред. И. Б. Заболотских, Д. Н. Проценко. - 2-е изд. , перераб. и доп. - Москва : ГЭОТАР-Медиа, 2020. - 1136 с. // URL: <https://www.rosmedlib.ru/book/ISBN9785970450178.html>
7. Интенсивная терапия / под ред. Гельфанда Б. Р. , Заболотских И. Б. - Москва : ГЭОТАР-Медиа, 2019. - 928 с. // URL: <https://www.rosmedlib.ru/book/ISBN9785970448328.html>
8. Ионов, О. В. Неотложные состояния у новорожденных детей / Ионов О. В. - Москва : ГЭОТАР-Медиа, 2020. - 416 с. // URL: <https://www.rosmedlib.ru/book/ISBN9785970458099.html>
9. Неотложная и скорая медицинская помощь при острых отравлениях у детей : руководство для врачей и фельдшеров / под ред. Н. Ф. Плаунова, Г. Н. Суходоловой. - Москва : ГЭОТАР-Медиа, 2023. - 120 с. // URL: <https://www.rosmedlib.ru/book/ISBN9785970475300.html>
10. Пирадов, М. А. Инсульт : пошаговая инструкция. Руководство для врачей / М. А. Пирадов, М. Ю. Максимова, М. М. Танащян. - 2-е изд. , перераб. и доп. - Москва : ГЭОТАР-Медиа, 2020. - 288 с. // URL: <https://www.rosmedlib.ru/book/ISBN9785970457825.html>
11. Плаунов, Н. Ф. Неотложная и скорая медицинская помощь при острой инфекционной патологии / под ред. Н. Ф. Плаунова. - Москва : ГЭОТАР-Медиа, 2022. - 512 с. (Серия "Скорая медицинская помощь"). - 512 с. (Серия "Скорая медицинская помощь") // URL: <https://www.rosmedlib.ru/book/ISBN9785970465936.html>

12. Пшениснов, К. В. Интенсивная терапия в детской кардиологии и кардиохирургии : руководство для врачей / К. В. Пшениснов, Ю. С. Александрович. - Москва: ГЭОТАР-Медиа, 2023. - 208 с. // URL: <https://www.rosmedlib.ru/book/ISBN9785970469699.html>

13. Рагимов, А. А. Инфузионно-трансфузионная терапия : руководство / А. А. Рагимов, Г. Н. Щербакова. - 2-е изд., доп. - Москва : ГЭОТАР-Медиа, 2021. - 256 с. - (Серия "Библиотека врача-специалиста"). - 256 с. (Серия "Библиотека врача-специалиста") // URL : <https://www.rosmedlib.ru/book/ISBN9785970461778.html>

14. Респираторная поддержка пациентов в критическом состоянии: руководство для врачей / под ред. Е. А. Евдокимова, А. В. Власенко, С. Н. Авдеева. - Москва : ГЭОТАР-Медиа, 2021. - 448 с. // URL: <https://www.rosmedlib.ru/book/ISBN9785970463734.html>

15. Серов, В. Н. Послеродовые гнойно-септические заболевания. Руководство для врачей / В. Н. Серов, В. Л. Тютюнник, Н. Е. Кан, И. И. Баранов. - Москва: ГЭОТАР-Медиа, 2022. - 208 с. (Серия "Библиотека врача-специалиста") // URL: <https://www.rosmedlib.ru/book/ISBN9785970470220.html>

16. Трудный пациент с COVID-19. Междисциплинарный подход : учебное пособие / под ред. М. А. Лысенко. - Москва : ГЭОТАР-Медиа, 2023. - 208 с. // URL: <https://www.rosmedlib.ru/book/ISBN9785970477885.html>

17. Шайтор, В. М. Неотложная неонатология : краткое руководство для врачей / В. М. Шайтор, Л. Д. Панова. - Москва : ГЭОТАР-Медиа, 2020. - 320 с. : ил. - 320 с. // URL : <https://www.rosmedlib.ru/book/ISBN9785970455159.html>

18. Шайтор, В. М. Скорая и неотложная медицинская помощь детям : краткое руководство для врачей / В. М. Шайтор. - 3-е изд., перераб. и доп. - Москва : ГЭОТАР-Медиа, 2021. - 672 с. // URL: <https://www.rosmedlib.ru/book/ISBN9785970459478.html>

Дополнительная литература:

1. Вентиляция легких в анестезиологии и интенсивной терапии [Электронный ресурс] / В.Л. Кассиль [и др.]. - М.: ГЭОТАР-Медиа, 2016. - (Серия «Библиотека врача-специалиста»). - <http://www.rosmedlib.ru/book/ISBN9785970436448.html>

2. Неотложная токсикология [Электронный ресурс] / Афанасьев В.В. - М.: ГЭОТАР-Медиа, 2010. - <http://www.rosmedlib.ru/book/ISBN9785970418345.html>
Авторы Афанасьев В.В.

3. Физиология и патология гемостаза [Электронный ресурс]: учеб. пособие / под ред. Н.И. Стуклова. - М.: ГЭОТАР-Медиа, 2016. - (Серия «Библиотека врача-специалиста»). - <http://www.rosmedlib.ru/book/ISBN9785970436257.html>

Информационный ресурс:

1. Boselli E., Bouvet L., Begou G. et al. Prediction of immediate postoperative pain using the analgesia/nociception index: a prospective observational study BJA// Advance publ. December 8, 2013.

2. Анализы глазами реаниматолога / Ю.Ю. Сапиева, В.Л. Кассиль; под ред. А.М. Овезова. - 3-е изд., доп. и переработ. – М.: МКДпресс-информ, 2016.- 224 с.: ISBN978-5-00030-389-4
3. Анестезиология / под ред. Райнера Шефера, Матиаса Эберхардта; пер. с нем. под ред. О.А. Долиной. – М.: ГЭОТАР-Медиа, 2009. – 864 с.
4. Анестезиология и интенсивная терапия: Справочник практикующего врача / Б.Р. Гельфанд, П.А. Кириешко, Т.Ф. Гриненко, В.А. Гурьянов и др.: Под общ. ред. Б.Р. Гельфанда.- М.: Литтера, 2006. - 544 с.: ил.
5. Анестезиология и реаниматология в 2-х томах. Сумин С.А., Руденко М.В., Бородинов И.М. 2010.
6. Анестезиология и реаниматология в 2-х томах. Сумин С.А., Руденко М.В., Бородинов И.М. - 2010.
7. Анестезиология: Как избежать ошибок /под ред. Маркуччи К., Коэн Н.А., Мизикова В.М. - М., 2011. - 1072 с.
8. Анестезиология-реаниматология: Учебник подготовки кадров высшей квалификации /С.А. Сумин, К.Г. Шаповалов – Медицинское информационное агентство Россия, 2018 - /- <http://www.mmbook.ru/ISBN:978-5.9986-0311-2> Издательство: Медицинское информационное агентство.
9. Анестезия в педиатрии: Пер. с англ. / Под ред. Джорджа А. Грегори. – М.: Медицина, 2003. – 1192 с.
10. Бунятыян, А.А. Анестезиология и реаниматология / А.А. Бунятыян, Г.А. Рябов, А.З. Маневич. - М.: Медицина, 1977 - 432 с.
11. Буров Н.Е. // Применение анальгетиков в анестезиологии и реаниматологии. РМЖ., 2005, т. 13, № 20, С. 1340–1345.
12. Дарбинян Т.М. Руководство по клинической реаниматологии / Т.М. Дарбинян. - М.: Медицина, 1974. с. 1841.
13. Жоров И.С. Общее обезболивание (Руководство для врачей – анестезиологов и хирургов) / И.С. Жоров. – М.: Медицина, 1964 - 686 с.
14. Интенсивная терапия критических состояний у детей. Александрович Ю.С., Пшениснов К.В., Гордеев В.И. – 2014.
15. Интенсивная терапия. Реанимация. Первая помощь: Учебное пособие / Под ред. В.Д. Малышева. - М.: Медицина. - 2000. - 464 с.
16. Катц Н., Ферранте Ф.М. Послеоперационная боль: Руководство. Пер. с англ. / Под ред. Ф. Майкла Ферранте, Тимоти Р. Вейд Бонкора. М.: Медицина, 1998. - 640 с.
17. Клиническая анестезиология / П.Д. Бараш, Б.Ф. Куллен, Р.К. Стэлтинг - М.: Медицинская литература, 2004. –592 с.
18. Клиническая фармакология по Гудману и Гилману. Под общей редакцией А.Г. Гилмана, редакторы Дж. Хардман и Л. Лимберд. Пер. с англ. - М., Практика, 2006. - 1648 с., 223 табл., 319 ил.
19. Коматозные состояния. Интенсивная терапия коматозных состояний. Кутырева Ю.Г., Труханова И.Г. – 2013.
20. Мариино Пол Л. Интенсивная терапия / Пол Л. Мариино; пер. с англ. под общ. ред. А.П. Зильбера. – М.: ГЭОТАР-Медиа, 2010. – 768 с.: ил.

21. Марини Джон Дж., Уиллер Артур П. Медицина критических состояний: Пер. с англ. - М.: Медицина, 2002 - 992 с.: ил.
22. Миллер Р. Анестезия / Под ред. Р. Миллера. Пер. с англ. под общей ред. К.М. Лебединского: в 4 т. – СПб.: Человек, 2015. – Т. 4. – 904 с.
23. Периферические регионарные блокады. 2-е издание. Заболотский Д.В., Ульрих Г.Э., Колосов А.О., - М.: Литтера, 2017.
24. Постреанимационная болезнь / АМН СССР.- М.: Медицина, 1979, 384 с.
25. Расследование преступлений, совершенных медицинскими работниками по неосторожности (ятрогенных преступлений): учебно-методическое пособие для студентов вузов, обучающихся по направлению «Юриспруденция» / под ред. А.М. Багмета. М.:ЮНИТИ-ДАНА, 2018. - 159, ISNV 978-5-238-02868-2
26. Рациональная фармакоанестезиология: Руководство для практикующих врачей / А.А. Бунятян, В.М. Мизиков, Г.В. Бабалян, Е.О. Борисова и др.; Под общ. ред. А.А. Бунятяна, В.М. Мизикува. - М.: Литтерра, 2006. - 800 с. (Рациональная фармакотерапия: Сер. рук. для практикующих врачей; т. 14).
27. Руководство по амбулаторной хирургической помощи / под ред. П.Н. Олейникова. – 2-изд., доп. и перераб. – М.: ГОЭТАР-Медиа, 2018. – 416 с.
28. Руководство по кардиоанестезиологии / Под ред. Бунятяна А.А. и Трековой Н.А. М.: Медицина, 2007.
29. Руководство по клинической анестезиологии / Под ред. Б.Дж. Полларда; Пер с англ.; Под общ. ред. Л.В. Колотилова, В.В. Мальцева. – М.: МЕД-пресс-информ, 2006. – 912 с.: ил.
30. Сафар П., Бичер Н.Дж. Сердечно-легочная и церебральная реанимация: Пер. с англ. – 2-е изд., переработанное и дополненное. М.: Медицина, 2003, 552 с.
31. Сердечно-легочная реанимация. Мороз В.В., Бобринский И.Г., Васильев В.Ю., Кузовлев А.Н. – М.: Литерра, 2017.
32. Смит Й., Уайт П. Тотальная внутривенная анестезия. - М.: Бином, 2006.
33. Фролов В.А., Билибин Д.П., Дроздова Г.А., Демуров Е.А. Общая патологическая патофизиология. – М.: ООО «Издательский дом «Высшее образование и наука»», 2009. – 568 с.

Интернет-ресурсы:

1. Сайт Министерства здравоохранения Российской Федерации <https://www.rosminzdrav.ru/ministry/covid1>
2. Сайт Департамента здравоохранения города Москвы <https://mosgorzdrav.ru/ru-RU/news/default/card/3581.htm>
3. Сайт Роспотребнадзора https://rospotrebnadzor.ru/about/info/news_time/news_details.php?ELEMENT_ID=1356
4. Официальный сайт для информирования населения по вопросам коронавируса <https://xn--80aesfpebagmfb1c0a.xn--p1ai>
5. Сайт Всемирной организации здравоохранения <https://www.who.int/ru>
6. Государственный реестр лекарственных средств <https://grls.rosminzdrav.ru/Default.asp>

7. Рубрикатор клинических рекомендаций Министерства здравоохранения Российской Федерации <http://cr.rosminzdrav.ru/#!/rubricator/adults>

8. Интернет-ресурс, посвященный всем аспектам предупреждения, выявления и борьбы с коронавирусом: <http://стопкоронавирус.ру>

9. Сайт <http://relaxandoit.ru/air>, на котором собирается наиболее интересная и ценная информация по всему спектру проблем, связанных с пандемией COVID-19, с особым акцентом на опыт анестезиолого-реанимационного обеспечения пациентов в критическом состоянии.

8. КАДРОВОЕ ОБЕСПЕЧЕНИЕ РЕАЛИЗАЦИИ РАБОЧЕЙ ПРОГРАММЫ

Программа реализуется профессорско-преподавательским составом кафедры анестезиологии и реаниматологии имени профессора Е.А. Дамир ФГБОУ ДПО РМАНПО МЗ РФ.

Министерство здравоохранения Российской Федерации
ФЕДЕРАЛЬНОЕ ГОСУДАРСТВЕННОЕ БЮДЖЕТНОЕ ОБРАЗОВАТЕЛЬНОЕ
УЧРЕЖДЕНИЕ ДОПОЛНИТЕЛЬНОГО ПРОФЕССИОНАЛЬНОГО ОБРАЗОВАНИЯ
«РОССИЙСКАЯ МЕДИЦИНСКАЯ АКАДЕМИЯ НЕПРЕРЫВНОГО
ПРОФЕССИОНАЛЬНОГО ОБРАЗОВАНИЯ»

ОДОБРЕНО

Учебно-методическим советом
ФГБОУ ДПО РМАНПО
Минздрава России

«29» мая 2023 г. протокол № 12
Председатель О. А. Милованова



УТВЕРЖДАЮ
Ректор ФГБОУ ДПО РМАНПО
Минздрава России
академик РАН, профессор
Д.А.Сычев
«30» мая 2023 г.

**РАБОЧАЯ ПРОГРАММА УЧЕБНОЙ ДИСЦИПЛИНЫ (МОДУЛЯ)
ПРОФИЛАКТИКА В РАБОТЕ ВРАЧА-АНЕСТЕЗИОЛОГА-
РЕАНИМАТОЛОГА**

**основной профессиональной образовательной программы высшего
образования – программы подготовки кадров высшей квалификации
в ординатуре по специальности 31.08.02 Анестезиология-реаниматология**

Блок 1

Элективные дисциплины (Б1.Э.2)

Уровень образовательной программы: высшее образование
Подготовка кадров высшей квалификации
Вид программы – практико-ориентированная

Направление подготовки
31.00.00 Клиническая медицина

Форма обучения
очная

**Москва
2023**

Рабочая программа учебной дисциплины (модуля) «Профилактика в работе врача-анестезиолога-реаниматолога» разработана преподавателями кафедры анестезиологии и реаниматологии имени профессора Е.А. Дамир и кафедры анестезиологии, реаниматологии и токсикологии детского возраста в соответствии с учебным планом основной профессиональной образовательной программы высшего образования – программы подготовки кадров высшей квалификации в ординатуре по специальности 31.08.02 Анестезиология-реаниматология.

Авторы рабочей программы:

№ п/п	Фамилия, имя, отчество	Ученая степень, звание	Занимаемая должность	Место работы
1.	Молчанов Игорь Владимирович	д.м.н., профессор	зав. кафедрой анестезиологии и реаниматологии имени профессора Е.А. Дамир	ФГБОУ ДПО РМАНПО МЗ РФ
2.	Буров Николай Евгеньевич	д.м.н., профессор, заслуженный деятель науки РФ	профессор кафедры анестезиологии и реаниматологии имени профессора Е.А. Дамир	ФГБОУ ДПО РМАНПО МЗ РФ
3.	Гридчик Ирина Евгеньевна	д.м.н.	профессор кафедры анестезиологии и реаниматологии имени профессора Е.А. Дамир	ФГБОУ ДПО РМАНПО МЗ РФ
4.	Николаев Лев Леонидович		доцент кафедры анестезиологии и реаниматологии имени профессора Е.А. Дамир	ФГБОУ ДПО РМАНПО МЗ РФ
5.	Тачкулиева Джанета Керимовна	к.м.н.	Доцент кафедры скорой медицинской помощи Московского Государственного медико-стоматологического университета им. А.И. Евдокимова	МГМСУ
6.	Балыкова Елена Валерьевна	к.м.н.	доцент кафедры анестезиологии и реаниматологии имени профессора Е.А. Дамир	ФГБОУ ДПО РМАНПО МЗ РФ
7.	Острейков Иван Федорович	д.м.н., профессор	профессор, почетный зав. кафедрой анестезиологии и реаниматологии и токсикологии детского возраста	ФГБОУ ДПО РМАНПО МЗ РФ
8.	Штатнов Михаил Константинович	к.м.н., доцент	доцент кафедры анестезиологии и реаниматологии и токсикологии детского возраста	ФГБОУ ДПО РМАНПО МЗ РФ
По методическим вопросам				

№ п/п	Фамилия, имя, отчество	Ученая степень, звание	Занимаемая должность	Место работы
1.	Першина Ольга Николаевна		заместитель директора Института методологии профессионального развития	ФГБОУ ДПО РМАНПО МЗ РФ
2.	Смирнова Ирина Эдуардовна	к.п.н. доцент	начальник учебно-методического Института методологии профессионального развития	ФГБОУ ДПО РМАНПО МЗ РФ

Рабочая программа учебной дисциплины (модуля) «Профилактика в работе врача-анестезиолога-реаниматолога» разработана в 2022 году, рассмотрена и одобрена Учебно-методическим Советом Академии 27.06.2022, протокол №6.

Рабочая программа учебной дисциплины (модуля) «Профилактика в работе врача-анестезиолога-реаниматолога» обновлена в 2023 году, рассмотрена и одобрена Учебно-методическим Советом Академии 29.05.2023 г., протокол №12.

**Министерство здравоохранения Российской Федерации
ФЕДЕРАЛЬНОЕ ГОСУДАРСТВЕННОЕ БЮДЖЕТНОЕ ОБРАЗОВАТЕЛЬНОЕ
УЧРЕЖДЕНИЕ ДОПОЛНИТЕЛЬНОГО ПРОФЕССИОНАЛЬНОГО ОБРАЗОВАНИЯ
«РОССИЙСКАЯ МЕДИЦИНСКАЯ АКАДЕМИЯ НЕПРЕРЫВНОГО
ПРОФЕССИОНАЛЬНОГО ОБРАЗОВАНИЯ»**

**АННОТАЦИЯ РАБОЧЕЙ ПРОГРАММЫ УЧЕБНОЙ ДИСЦИПЛИНЫ (МОДУЛЯ)
«ПРОФИЛАКТИКА В РАБОТЕ ВРАЧА-АНЕСТЕЗИОЛОГА-РЕАНИМАТОЛОГА»**

Блок 1. Элективные дисциплины (Б1.Э.2)

Программа	Основная профессиональная образовательная программа высшего образования - программа подготовки кадров высшей квалификации в ординатуре по специальности 31.08.02 Анестезиология-реаниматология
Код и наименование укрупненной группы направления подготовки	31.00.00 Клиническая медицина
Код и наименование направления подготовки	31.06.01 Клиническая медицина
Наименование специальности	Анестезиология-реаниматология
Форма обучения	Очная
Квалификация выпускника	Врач-анестезиолог-реаниматолог
Индекс дисциплины	Б1.Э.2
Курс и семестр	Второй курс, четвертый семестр
Общая трудоемкость дисциплины	4 зачетные единицы
Продолжительность в часах	144
в т.ч.	
самостоятельная (внеаудиторная) работа, часов	48
Форма контроля	Зачет

Место дисциплины в структуре основной профессиональной образовательной программы высшего образования – программы подготовки кадров высшей квалификации в ординатуре:

Рабочая программа учебной дисциплины (модуля) «Профилактика в работе врача-анестезиолога-реаниматолога» (далее – рабочая программа) входит в Блок 1 программы ординатуры, является элективной дисциплиной и относится к части программы, формируемой участниками образовательных отношений. Изучение дисциплины направлено на формирование компетенций врача-анестезиолога-реаниматолога, обеспечивающих выполнение основных видов профессиональной деятельности.

1.1. Цель программы – подготовка квалифицированного врача-анестезиолога-реаниматолога, способного и готового к самостоятельной профессиональной деятельности в области охраны здоровья граждан, путём оказания высококвалифицированной медицинской помощи, в соответствии с установленными требованиями и стандартами в сфере здравоохранения, на основе сформированных универсальных, общепрофессиональных и профессиональных компетенций.

1.2. Задачи программы:

сформировать знания:

- методологии системного подхода, методов и приемов системного анализа достижений в области медицины и фармации;
- основ государственной политики в области охраны здоровья, принципов и методов формирования здорового образа жизни у населения Российской Федерации (далее - РФ);
- законодательства РФ в сфере охраны здоровья, санитарных правил и норм;
- нормативных и правовых актов и иных документов, определяющих деятельность медицинских организаций и медицинских работников;
- нормативных правовых актов Российской Федерации, регламентирующих оказание анестезиолого-реанимационной помощи;
- общих принципов организации службы анестезиологии-реанимации согласно порядкам и протоколам (клиническим рекомендациям) оказания анестезиолого-реанимационной помощи;
- основных принципов организации и управления в сфере охраны здоровья граждан, методов оценки качества оказания медицинской помощи с использованием основных медико-статистических показателей;
- основ психологии для выстраивания взаимодействия в рамках профессиональной деятельности;
- порядка организации и принципов осуществления педагогической деятельности;
- стандартов оказания медицинских услуг, клинических рекомендаций;
- принципов профилактики и лечения основных осложнений анестезии и интенсивной терапии;
- методов проведения противоэпидемических мероприятий, организации защиты населения в очагах особо опасных инфекций, при ухудшении радиационной обстановки, стихийных бедствиях и иных чрезвычайных ситуациях;
- способов и методов санитарной сортировки и эвакуации потерпевших в эпидемиологических очагах и очагах чрезвычайных ситуаций;
- способов проведения сбора и медико-статистического анализа информации о показателях здоровья населения различных возрастно-половых групп;
- принципов формирования у населения, пациентов и членов их семей мотивации, направленной на сохранение и укрепление своего здоровья и здоровья окружающих;
- современных методов сердечно-легочной и церебральной реанимации с целью проведения обучающих семинаров среди населения;
- форм и методов санитарно-просветительской работы по формированию элементов здорового образа жизни, в том числе по программам потребления алкоголя и табака, предупреждения и борьбы с немедицинским потреблением наркотических и психотропных средств;
- основ организации лечебно-профилактической помощи в больницах и амбулаторно-поликлинических организациях, скорой и неотложной медицинской помощи, медицины катастроф, санитарно-эпидемиологического и лекарственного обеспечения населения;
- порядков оказания медицинской помощи взрослому населению и детям по профилю «анестезиология-реаниматология»;
- порядков оказания медицинской помощи пациентам с ОНМК, инфарктом миокарда, сердечно-сосудистыми заболеваниями, тяжелой сочетанной травмой, хирургического профиля, пациенткам акушерско-гинекологического профиля;
- порядка оказания паллиативной медицинской помощи;
- правил работы и оформления документации при работе с наркотическими и психотропными препаратами и их прекурсорами;
- правил оформления медицинской документации в медицинских организациях;
- принципов оценки качества и эффективности лечебной деятельности и критериев оценки качества оказания медицинской помощи пациентам;

- основ законодательства по вопросам врачебно-трудовой экспертизы и социально-трудовой реабилитации; принципов организации и порядка проведения медицинской экспертизы и экспертизы трудоспособности;

- основ медицинской статистики, учета и анализа основных показателей здоровья населения, порядка ведения учетно-отчетной документации в медицинской организации и ее структурных подразделениях;

- основ медицинской этики и деонтологии.

сформировать умения:

- критически и системно анализировать достижения в области медицины и фармации, определять возможности и способы применения достижений в области медицины и фармации в профессиональном контексте;

- руководствоваться законодательством Российской Федерации в сфере охраны здоровья, нормативными и правовыми актами и иными документами, определяющими деятельность врача-анестезиолога-реаниматолога;

- формировать здоровый образ жизни у населения РФ;

- организовывать медицинскую помощь по профилю «анестезиология и реаниматология» в экстренной, неотложной и плановой формах и комплекс медицинских и реабилитационных мероприятий;

- проводить первичный и повторный осмотр пациентов анестезиологом-реаниматологом;

- разрабатывать план обследования пациента, определять объем и рациональные методы проведения анестезиологического пособия или реанимационных мероприятий;

- применять методы профилактики ВИЧ-инфекции, гепатита В и С, туберкулеза и инфекций, передаваемых половым путем;

- проводить профилактику и лечение основных осложнений анестезии и интенсивной терапии;

- проводить противоэпидемические мероприятия, организацию защиты населения в очагах особо опасных инфекций, при ухудшении радиационной обстановки, стихийных бедствиях и иных чрезвычайных ситуациях;

-проводить сбор и медико-статистический анализ информации о показателях здоровья населения различных возрастно-половых групп;

-руководствоваться принципами формирования у населения, пациентов и членов их семей мотивации, направленной на сохранение и укрепление своего здоровья и здоровья окружающих;

- проводить обучающие занятия среди населения по современным методам сердечно-легочной и церебральной реанимации;

- реализовывать санитарно-просветительскую работу по формированию элементов здорового образа жизни;

- реализовать этические и деонтологические аспекты врачебной деятельности в общении с коллегами и пациентами;

- организовать работу группы/отделения анестезиологии-реанимации на догоспитальном этапе и в медицинской организации (МО);

- реализовывать порядки оказания медицинской помощи взрослому населению и детям по профилю «анестезиология-реаниматология»;

- реализовывать порядки оказания медицинской помощи пациентам с острыми нарушениями мозгового кровообращения (ОНМК), инфарктом миокарда, сердечно-сосудистыми заболеваниями, тяжелой сочетанной травмой, хирургического профиля, пациенткам акушерско-гинекологического профиля;

- реализовывать порядок оказания паллиативной медицинской помощи;

- соблюдать правила оформления документации при работе с наркотическими и психотропными препаратами и их прекурсорами;

- применять правила оформления медицинской документации на догоспитальном этапе и в медицинских организациях;
- проводить оценку качества и эффективности оказания медицинской помощи пациентам в отделениях анестезиологии и реанимации;
- проводить врачебно-трудовую экспертизу и социально-трудовую реабилитацию пациентов, перенесших критические состояния;
- осуществлять санитарную сортировку и эвакуацию потерпевших в эпидемиологических очагах и очагах чрезвычайных ситуаций.

сформировать навыки:

- критического и системного анализа достижений в области медицины и фармации, определения возможностей и способов применения достижений в области медицины и фармации в профессиональном контексте;
- применения основ законодательства Российской Федерации в сфере охраны здоровья, нормативных и правовых актов и иных документов, определяющих деятельность врача-анестезиолога-реаниматолога;
- формирования здорового образа жизни у населения РФ;
- организации медицинской помощи по профилю «анестезиология и реаниматология» в экстренной, неотложной и плановой формах и комплекса медицинских и реабилитационных мероприятий;
- проведения первичного и повторного осмотра пациентов анестезиологом-реаниматологом;
- разработки плана обследования пациента, определения объема и рациональных методов проведения анестезиологического пособия или реанимационных мероприятий;
- применения методов профилактики ВИЧ-инфекции, гепатита В и С, туберкулеза и инфекций, передаваемых половым путем;
- проведения профилактики и лечения основных осложнений анестезии и интенсивной терапии;
- проведения противоэпидемических мероприятий, организации защиты населения в очагах особо опасных инфекций, при ухудшении радиационной обстановки, стихийных бедствиях и иных чрезвычайных ситуациях;
- проведение сбора медико-статистического анализа информации о показателях здоровья населения различных возрастно-половых групп;
- реализации принципов формирования у населения, пациентов и членов их семей мотивации, направленной на сохранение и укрепление своего здоровья и здоровья окружающих;
- проведения обучающих занятий среди населения по современным методам сердечно-легочной и церебральной реанимации;
- реализации санитарно-просветительской работы по формированию элементов здорового образа жизни;
- реализации этических и деонтологических аспектов врачебной деятельности в общении с коллегами и пациентами;
- организации работы группы/отделения анестезиологии-реанимации на догоспитальном этапе и в медицинской организации (МО);
- реализации порядков оказания медицинской помощи взрослому населению и детям по профилю «анестезиология-реаниматология»;
- реализации порядков оказания медицинской помощи пациентам с острыми нарушениями мозгового кровообращения (ОНМК), инфарктом миокарда, сердечно-сосудистыми заболеваниями, тяжелой сочетанной травмой, хирургического профиля, пациенткам акушерско-гинекологического профиля;
- реализации порядка оказания паллиативной медицинской помощи;

- соблюдения правил оформления документации при работе с наркотическими и психотропными препаратами и их прекурсорами;
- применения правил оформления медицинской документации на догоспитальном этапе и в медицинских организациях;
- проведения оценки качества и эффективности оказания медицинской помощи пациентам в отделениях анестезиологии и реанимации;
- проведения врачебно-трудовой экспертизы и социально-трудовой реабилитации пациентов, перенесших критические состояния;
- осуществления санитарной сортировки и эвакуации потерпевших в эпидемиологических очагах и очагах чрезвычайных ситуаций.

Формируемые компетенции: УК-1, УК-4; ОПК-2, ОПК-3, ОПК-4, ОПК-5, ОПК-6, ОПК-7, ОПК-8; ПК-1, ПК-2, ПК-4, ПК-5; ПК-7, ПК-8.

1. ОБЩИЕ ПОЛОЖЕНИЯ

Место дисциплины в структуре основной профессиональной образовательной программы высшего образования – программы подготовки кадров высшей квалификации в ординатуре:

Рабочая программа учебной дисциплины (модуля) «Профилактика в работе врача-анестезиолога-реаниматолога» (далее – рабочая программа) входит в Блок 1 программы ординатуры, является элективной дисциплиной и относится к части программы, формируемой участниками образовательных отношений. Изучение дисциплины направлено на формирование компетенций врача-анестезиолога-реаниматолога, обеспечивающих выполнение основных видов профессиональной деятельности.

1.1. Цель программы – подготовка квалифицированного врача-анестезиолога-реаниматолога, способного и готового к самостоятельной профессиональной деятельности в области охраны здоровья граждан, путём оказания высококвалифицированной медицинской помощи, в соответствии с установленными требованиями и стандартами в сфере здравоохранения, на основе сформированных универсальных, общепрофессиональных и профессиональных компетенций.

1.2. Задачи программы:

сформировать знания:

- методологии системного подхода, методов и приемов системного анализа достижений в области медицины и фармации;
- основ государственной политики в области охраны здоровья, принципов и методов формирования здорового образа жизни у населения Российской Федерации (далее - РФ);
- законодательства РФ в сфере охраны здоровья, санитарных правил и норм;
- нормативных и правовых актов и иных документов, определяющих деятельность медицинских организаций и медицинских работников;
- нормативных правовых актов Российской Федерации, регламентирующих оказание анестезиолого-реанимационной помощи;
- общих принципов организации службы анестезиологии-реанимации согласно порядкам и протоколам (клиническим рекомендациям) оказания анестезиолого-реанимационной помощи;
- основных принципов организации и управления в сфере охраны здоровья граждан, методов оценки качества оказания медицинской помощи с использованием основных медико-статистических показателей;
- основ психологии для выстраивания взаимодействия в рамках профессиональной деятельности;
- порядка организации и принципов осуществления педагогической деятельности;

- стандартов оказания медицинских услуг, клинических рекомендаций;
- принципов профилактики и лечения основных осложнений анестезии и интенсивной терапии;
- методов проведения противоэпидемических мероприятий, организации защиты населения в очагах особо опасных инфекций, при ухудшении радиационной обстановки, стихийных бедствиях и иных чрезвычайных ситуациях;
- способов и методов санитарной сортировки и эвакуации потерпевших в эпидемиологических очагах и очагах чрезвычайных ситуаций;
- способов проведения сбора и медико-статистического анализа информации о показателях здоровья населения различных возрастно-половых групп;
- принципов формирования у населения, пациентов и членов их семей мотивации, направленной на сохранение и укрепление своего здоровья и здоровья окружающих;
- современных методов сердечно-легочной и церебральной реанимации с целью проведения обучающих семинаров среди населения;
- форм и методов санитарно-просветительской работы по формированию элементов здорового образа жизни, в том числе по программам потребления алкоголя и табака, предупреждения и борьбы с немедицинским потреблением наркотических и психотропных средств;
- основ организации лечебно-профилактической помощи в больницах и амбулаторно-поликлинических организациях, скорой и неотложной медицинской помощи, медицины катастроф, санитарно-эпидемиологического и лекарственного обеспечения населения;
- порядков оказания медицинской помощи взрослому населению и детям по профилю «анестезиология-реаниматология»;
- порядков оказания медицинской помощи пациентам с ОНМК, инфарктом миокарда, сердечно-сосудистыми заболеваниями, тяжелой сочетанной травмой, хирургического профиля, пациенткам акушерско-гинекологического профиля;
- порядка оказания паллиативной медицинской помощи;
- правил работы и оформления документации при работе с наркотическими и психотропными препаратами и их прекурсорами;
- правил оформления медицинской документации в медицинских организациях;
- принципов оценки качества и эффективности лечебной деятельности и критериев оценки качества оказания медицинской помощи пациентам;
- основ законодательства по вопросам врачебно-трудовой экспертизы и социально-трудовой реабилитации; принципов организации и порядка проведения медицинской экспертизы и экспертизы трудоспособности;
- основ медицинской статистики, учета и анализа основных показателей здоровья населения, порядка ведения учетно-отчетной документации в медицинской организации и ее структурных подразделениях;

- основ медицинской этики и деонтологии.

сформировать умения:

- критически и системно анализировать достижения в области медицины и фармации, определять возможности и способы применения достижений в области медицины и фармации в профессиональном контексте;

- руководствоваться законодательством Российской Федерации в сфере охраны здоровья, нормативными и правовыми актами и иными документами, определяющими деятельность врача-анестезиолога-реаниматолога;

- формировать здоровый образ жизни у населения РФ;

- организовывать медицинскую помощь по профилю «анестезиология и реаниматология» в экстренной, неотложной и плановой формах и комплекс медицинских и реабилитационных мероприятий;

- проводить первичный и повторный осмотр пациентов анестезиологом-реаниматологом;

- разрабатывать план обследования пациента, определять объем и рациональные методы проведения анестезиологического пособия или реанимационных мероприятий;

- применять методы профилактики ВИЧ-инфекции, гепатита В и С, туберкулеза и инфекций, передаваемых половым путем;

- проводить профилактику и лечение основных осложнений анестезии и интенсивной терапии;

- проводить противоэпидемические мероприятия, организацию защиты населения в очагах особо опасных инфекций, при ухудшении радиационной обстановки, стихийных бедствиях и иных чрезвычайных ситуациях;

- проводить сбор и медико-статистический анализ информации о показателях здоровья населения различных возрастно-половых групп;

- руководствоваться принципами формирования у населения, пациентов и членов их семей мотивации, направленной на сохранение и укрепление своего здоровья и здоровья окружающих;

- проводить обучающие занятия среди населения по современным методам сердечно-легочной и церебральной реанимации;

- реализовывать санитарно-просветительскую работу по формированию элементов здорового образа жизни;

- реализовать этические и деонтологические аспекты врачебной деятельности в общении с коллегами и пациентами;

- организовать работу группы/отделения анестезиологии-реанимации на догоспитальном этапе и в медицинской организации (МО);

- реализовывать порядки оказания медицинской помощи взрослому населению и детям по профилю «анестезиология-реаниматология»;

- реализовывать порядки оказания медицинской помощи пациентам с острыми нарушениями мозгового кровообращения (ОНМК), инфарктом миокарда, сердечно-сосудистыми заболеваниями, тяжелой сочетанной травмой, хирургического профиля, пациенткам акушерско-гинекологического профиля;

- реализовывать порядок оказания паллиативной медицинской помощи;
- соблюдать правила оформления документации при работе с наркотическими и психотропными препаратами и их прекурсорами;
- применять правила оформления медицинской документации на догоспитальном этапе и в медицинских организациях;
- проводить оценку качества и эффективности оказания медицинской помощи пациентам в отделениях анестезиологии и реанимации;
- проводить врачебно-трудовую экспертизу и социально-трудовую реабилитацию пациентов, перенесших критические состояния;
- осуществлять санитарную сортировку и эвакуацию потерпевших в эпидемиологических очагах и очагах чрезвычайных ситуаций.

сформировать навыки:

- критического и системного анализа достижений в области медицины и фармации, определения возможностей и способов применения достижений в области медицины и фармации в профессиональном контексте;
- применения основ законодательства Российской Федерации в сфере охраны здоровья, нормативных и правовых актов и иных документов, определяющих деятельность врача-анестезиолога-реаниматолога;
- формирования здорового образа жизни у населения РФ;
- организации медицинской помощи по профилю «анестезиология и реаниматология» в экстренной, неотложной и плановой формах и комплекса медицинских и реабилитационных мероприятий;
- проведения первичного и повторного осмотра пациентов анестезиологом-реаниматологом;
- разработки плана обследования пациента, определения объема и рациональных методов проведения анестезиологического пособия или реанимационных мероприятий;
- применения методов профилактики ВИЧ-инфекции, гепатита В и С, туберкулеза и инфекций, передаваемых половым путем;
- проведения профилактики и лечения основных осложнений анестезии и интенсивной терапии;
- проведения противоэпидемических мероприятий, организации защиты населения в очагах особо опасных инфекций, при ухудшении радиационной обстановки, стихийных бедствиях и иных чрезвычайных ситуациях;
- проведение сбора медико-статистического анализа информации о показателях здоровья населения различных возрастно-половых групп;
- реализации принципов формирования у населения, пациентов и членов их семей мотивации, направленной на сохранение и укрепление своего здоровья и здоровья окружающих;
- проведения обучающих занятий среди населения по современным методам сердечно-легочной и церебральной реанимации;
- реализации санитарно-просветительской работы по формированию элементов здорового образа жизни;

- реализации этических и деонтологических аспектов врачебной деятельности в общении с коллегами и пациентами;
- организации работы группы/отделения анестезиологии-реанимации на догоспитальном этапе и в медицинской организации (МО);
- реализации порядков оказания медицинской помощи взрослому населению и детям по профилю «анестезиология-реаниматология»;
- реализации порядков оказания медицинской помощи пациентам с острыми нарушениями мозгового кровообращения (ОНМК), инфарктом миокарда, сердечно-сосудистыми заболеваниями, тяжелой сочетанной травмой, хирургического профиля, пациенткам акушерско-гинекологического профиля;
- реализации порядка оказания паллиативной медицинской помощи;
- соблюдения правил оформления документации при работе с наркотическими и психотропными препаратами и их прекурсорами;
- применения правил оформления медицинской документации на догоспитальном этапе и в медицинских организациях;
- проведения оценки качества и эффективности оказания медицинской помощи пациентам в отделениях анестезиологии и реанимации;
- проведения врачебно-трудовой экспертизы и социально-трудовой реабилитации пациентов, перенесших критические состояния;
- осуществления санитарной сортировки и эвакуации потерпевших в эпидемиологических очагах и очагах чрезвычайных ситуаций.

1.3. Трудоемкость освоения рабочей программы: 4 зачетные единицы, что составляет 144 академических часа.

1.4. Нормативно-правовые документы, регламентирующие образовательную деятельность:

- Конституция Российской Федерации;
- Федеральный закон от 29.12.2012 №273-ФЗ «Об образовании в Российской Федерации»;
- Федеральный закон от 21.11.2011 №323-ФЗ (ред. от 03.07.2016) «Об основах охраны здоровья граждан в Российской Федерации» (с изм. и доп.);
- Федеральный закон от 27.07.2006 №152-ФЗ «О персональных данных» (с изменениями и дополнениями);
- Приказ Министерства науки и высшего образования Российской Федерации от 02 февраля 2022 № 95 «Об утверждении Федерального государственного образовательного стандарта высшего образования – подготовка кадров высшей квалификации по программам ординатуры по специальности 31.08.02 Анестезиология-реаниматология» (зарегистрирован Министерством юстиции Российской Федерации 11 марта 2022 г., регистрационный № 67708);
- Приказ Министерства труда и социальной защиты Российской Федерации от 27.08.2018 № 554н «Об утверждении профессионального стандарта «Врач-анестезиолог-реаниматолог» (зарегистрирован Министерством юстиции Российской Федерации 14 сентября 2018 года, регистрационный № 52161).

- Приказ Министерства здравоохранения Российской Федерации от 08.10.2015 №707н «Об утверждении Квалификационных требований к медицинским и фармацевтическим работникам с высшим образованием по направлению подготовки «Здравоохранение и медицинские науки» (зарегистрирован Министерством юстиции Российской Федерации 23.10.2015, регистрационный №39438);

- Приказ Министерства здравоохранения и социального развития Российской Федерации от 02.05.2023 №206н «Об утверждении Квалификационных требований к медицинским и фармацевтическим работникам с высшим образованием» (зарегистрирован Министерством юстиции Российской Федерации от 01.06.2023, регистрационный №73677);

- Приказ Министерства образования и науки Российской Федерации от 19.11.2013 №1258 «Об утверждении Порядка организации и осуществления образовательной деятельности по образовательным программам высшего образования - программам ординатуры» (с изменениями и дополнениями) (зарегистрирован Министерством юстиции Российской Федерации 28.01.2014, регистрационный №31136);

- Приказ Министерства образования и науки Российской Федерации от 28.05.2014 №594 «Об утверждении порядка разработки примерных основных образовательных программ, проведения их экспертизы и ведения реестра примерных основных образовательных программ» (зарегистрирован Министерством юстиции Российской Федерации 29.07.2014, регистрационный №33335);

- Приказ Министерства здравоохранения Российской Федерации от 03.09.2013 №620н «Об утверждении Порядка организации и проведения практической подготовки обучающихся по профессиональным образовательным программам медицинского образования, фармацевтического образования» (зарегистрирован Министерством юстиции Российской Федерации 01.11.2013, регистрационный №30304);

- Приказ Министерства науки и высшего образования Российской Федерации и Министерства просвещения Российской Федерации от 05.08.2020 №885/390 «О практической подготовке обучающихся» (зарегистрирован Министерством юстиции Российской Федерации 11.09.2020, регистрационный №59778);

- Приказ Министерства образования и науки Российской Федерации от 23.08.2017 №816 «Об утверждении порядка применения организациями, осуществляющими образовательную деятельность, электронного обучения, дистанционных образовательных технологий при реализации образовательных программ» (зарегистрирован Министерством юстиции Российской Федерации 18.09.2017, регистрационный №48226);

- Приказ Министерства образования и науки Российской Федерации от 18.03.2016 №227 «Об утверждении Порядка проведения государственной итоговой аттестации по образовательным программам высшего образования – программам подготовки научно-педагогических кадров в аспирантуре

(адъюнктуре), программам ординатуры, программам ассистентуры-стажировки» (с изменениями и дополнениями) (зарегистрирован Министерством юстиции Российской Федерации 11.04.2016, регистрационный №41754);

- Приказ Министерства здравоохранения Российской Федерации от 10 мая 2017 г. № 203н «Об утверждении критериев оценки качества медицинской помощи» (зарегистрирован Министерством юстиции Российской Федерации 17 мая 2017 г., регистрационный № 46740);

- Приказ Министерства здравоохранения РФ от 15 ноября 2012 г. № 919н «Об утверждении Порядка оказания медицинской помощи взрослому населению по профилю «анестезиология и реаниматология»» (зарегистрирован Министерством юстиции Российской Федерации 29 декабря 2012 г., регистрационный № 26512);

- Приказ Министерства здравоохранения и социального развития Российской Федерации от 16 марта 2010 г. №152н «О мерах, направленных на формирование здорового образа жизни у граждан Российской Федерации, включая сокращение потребления алкоголя и табака»;

- Приказ Министерства здравоохранения Российской Федерации от 27 апреля 2021 г. № 404н «Об утверждении порядка проведения профилактического медицинского осмотра и диспансеризации определенных групп взрослого населения» (зарегистрирован Министерством юстиции Российской Федерации 30 июня 2021 г., регистрационный № 64042);

- Приказ Министерства здравоохранения Российской Федерации от 10 августа 2017 г. № 514н «О порядке проведения профилактических медицинских осмотров несовершеннолетних» (зарегистрирован Министерством юстиции Российской Федерации 18 августа 2017 г., регистрационный № 47855);

- Приказ Министерства здравоохранения Российской Федерации от 06.12.2021 № 1122н "Об утверждении национального календаря профилактических прививок, календаря профилактических прививок по эпидемическим показаниям и порядка проведения профилактических прививок" (зарегистрирован Министерством юстиции Российской Федерации 20.12.2021 г., регистрационный № 66435);

- Нормативные акты и нормативно-правовые документы, регламентирующие профессиональную деятельность врача – анестезиолога-реаниматолога;

- Устав ФГБОУ ДПО РМАНПО МЗ РФ (далее – Академия);

- локальные акты Академии.

2. ПЛАНИРУЕМЫЕ РЕЗУЛЬТАТЫ ОСВОЕНИЯ ПРОГРАММЫ

2.1. Паспорт формируемых компетенций

Рабочая программа дисциплины (модуля) направлена на формирование следующих компетенций:

УНИВЕРСАЛЬНЫЕ КОМПЕТЕНЦИИ (УК)			
Категория	Код и наименование	Код и наименование индикатора	Форма

универсаль-ных компетенций	универсальной компетенции	достижения универсальной компетенции	контроля
Системное и критическое мышление	УК-1. Способен критически и системно анализировать достижения в области медицины и фармации, определять возможности и способы их применения в профессиональном контексте.	УК-1.1. Знает методологию системного подхода при анализе достижений в области медицины и фармации. УК-1.2. Умеет критически и системно анализировать достижения в области медицины и фармации. УК-1.3. Умеет определять возможности и способы применения достижений в области медицины и фармации в профессиональном контексте. УК-1.4. Владеет методами и приемами системного анализа достижений в области медицины и фармации для их применения в профессиональном контексте.	Т/К
Коммуникация	УК-4. Способен выстраивать взаимодействие в рамках своей профессиональной деятельности	УК-4.1. Знает основы психологии и умеет выстраивать взаимодействие в рамках профессиональной деятельности. УК-4.2. Умеет поддерживать профессиональные отношения. УК-4.3. Владеет приемами профессионального взаимодействия коллегами и пациентами.	Т/К

ОБЩЕПРОФЕССИОНАЛЬНЫЕ КОМПЕТЕНЦИИ (ОПК)

Категория компетенций	Код и наименование компетенции	Код и наименование индикатора достижения компетенции	Форма контроля
Организационно-управленческая деятельность	ОПК-2. Способен применять основные принципы организации и управления в сфере охраны здоровья граждан и оценки качества оказания медицинской помощи с использованием основных медико-статистических показателей	ОПК-2.1. Знает и умеет применять основные принципы организации и управления в сфере охраны здоровья граждан и оценки качества оказания медицинской помощи с использованием основных медико-статистических показателей. ОПК-2.2. Знает и умеет оценивать и прогнозировать состояние популяционного здоровья с использованием современных индикаторов и с учетом социальных детерминант здоровья населения. ОПК-2.3. Знает и умеет реализовывать основные принципы организации и управления в сфере охраны здоровья граждан, направленные на	Т/К

		<p>профилактику заболеваний, укрепление здоровья населения и формирование здорового образа жизни.</p> <p>ОПК-2.4. Анализирует и оценивает качество оказания медицинской помощи с использованием современных подходов к управлению качеством медицинской помощи и основных медико-статистических показателей.</p>	
Педагогическая деятельность	ОПК-3. Способен осуществлять педагогическую деятельность	<p>ОПК-3.1. Знает порядок организации и принципы осуществления педагогической деятельности по программам среднего профессионального и высшего медицинского образования.</p> <p>ОПК-3.2. Формулирует адекватные цели и содержание, формы, методы обучения и воспитания, использует инновационные, интерактивные технологии и визуализацию учебной информации.</p>	Т/К
Медицинская деятельность	ОПК-4. Способен проводить клиническую диагностику и обследование пациентов	<p>ОПК-4.1 Знает и владеет методикой сбора жалоб и анамнеза у пациентов (их родственников или законных представителей).</p> <p>ОПК-4.2. Знает и владеет методикой физикального исследования пациентов (осмотр, пальпация, перкуссия, аускультация).</p> <p>ОПК-4.3 Знает и умеет работать с клиническими рекомендациями и со стандартами оказания медицинских услуг.</p> <p>ОПК-4.4. Знает патологические состояния, симптомы, синдромы заболеваний, нозологических форм в соответствии с Международной статистической классификацией болезней и проблем, связанных со здоровьем.</p> <p>ОПК-4.5. Знает и умеет осуществлять диагностику заболеваний и патологических состояний пациентов на основе владения пропедевтическими, лабораторными, инструментальными и иными методами исследования;</p> <p>ОПК-4.6. Составляет алгоритм диагностики и обследования пациентов, нуждающихся в</p>	Т/К

		<p>проведении анестезиологического пособия и/или находящихся в критическом состоянии. ОПК-4.7 Знает и умеет диагностировать критические состояния, обусловленные беременностью, родами и послеродовым периодом.</p> <p>ОПК-4.8. Знает и умеет использовать основы клинической фармакодинамики и фармакокинетики средств, применяемых в анестезиологии-реаниматологии;</p> <p>ОПК-4.9. Знает и умеет применять принципы мониторинга во время анестезии и у пациентов, находящихся в критическом состоянии</p>	
	<p>ОПК-5. Способен назначать лечение пациентам при заболеваниях и (или) состояниях, контролировать его эффективность и безопасность</p>	<p>ОПК-5.1. Знает и умеет применять современные методы лечения пациентов с заболеваниями и/или состояниями, требующими неотложной интенсивной терапии.</p> <p>ОПК-5.2. Знает клинические признаки болевых синдромов и знает их терапию, у взрослого населения и детей, фармакотерапию острой и хронической боли, оценку эффективности терапии болевого синдрома.</p> <p>ОПК 5.3. Знает и умеет оказывать медицинскую помощь в эпидемиологических очагах и очагах чрезвычайных ситуаций, в том числе участвовать в медицинской эвакуации</p>	Т/К
	<p>ОПК-6. Способен проводить в отношении пациентов медицинскую экспертизу</p>	<p>ОПК-6.1. Знает виды медицинских экспертиз, правила и порядок исследования, направленного на установление состояния здоровья гражданина, в целях определения его способности осуществлять трудовую или иную деятельность.</p> <p>ОПК-6.3. Знает правила и порядок экспертизы временной нетрудоспособности граждан в связи с заболеваниями, травмами, отравлениями и иными состояниями.</p> <p>ОПК-6.4. Анализирует и оценивает качество оказания медицинской помощи, с использованием современных подходов к управлению качеством медицинской помощи.</p> <p>ОПК-6.5. Владеет методикой проведения анализа медико-</p>	Т/К

		<p>статистических показателей заболеваемости, смертности и навыками составления плана работы и отчета о работе врача.</p> <p>ОПК-6.6. Знает и способен осуществить процедуру проведения медицинских экспертиз при оказании медицинской помощи по профилю «анестезиология – реаниматология»</p>	
	<p>ОПК-7. Способен проводить и контролировать эффективность мероприятий по профилактике и формированию здорового образа жизни и санитарно-гигиеническому просвещению населения</p>	<p>ОПК-7.1 Способен проводить и контролировать проведение профилактических мероприятий на основе знаний государственной политики в области охраны здоровья, принципов и методов формирования здорового образа жизни у населения Российской Федерации (далее- РФ) и нормативно правовых актов Российской Федерации, регламентирующих деятельность анестезиолого-реанимационной помощи;</p> <p>ОПК-7.2 Способен проводить и контролировать проведение профилактических мероприятий на основе знаний законодательства РФ в сфере охраны здоровья, санитарных правил и норм;</p> <p>ОПК-7.3 Способен проводить и контролировать проведение профилактических мероприятий, учитывая особенности организации медицинской помощи, по профилю «анестезиология и реаниматология», проводимые в экстренной, неотложной и плановой формах, а также комплекс реабилитационных мероприятий;</p> <p>ОПК-7.4 Способен проводить и контролировать проведение профилактических мероприятий, зная основы организации лечебно-профилактической помощи в больницах и амбулаторно-поликлинических организациях, скорой и неотложной медицинской помощи, медицины катастроф, санитарно-эпидемиологического и лекарственного обеспечения населения.</p> <p>ОПК-7.5. Способен проводить и контролировать проведение профилактических мероприятий,</p>	<p>Т/К П/А</p>

		соблюдая принципы профилактики и лечения основных осложнений анестезии и интенсивной терапии, а также возможных осложнений терапии болевых синдромов	
	ОПК-8. Способен проводить анализ медико-статистической информации, вести медицинскую документацию и организовывать деятельность находящегося в распоряжении медицинского персонала	ОПК-8.1. Владеет методикой проведения анализа медико-статистических показателей заболеваемости, смертности и навыками составления плана работы и отчета о работе врача. ОПК-8.2. Владеет навыками ведения медицинской документации, в том числе в форме электронного документа.	Т/К

ПРОФЕССИОНАЛЬНЫЕ КОМПЕТЕНЦИИ (ПК)

Категория профессиональных компетенций	Код и наименование профессиональной компетенции	Код и наименование индикатора достижения профессиональной компетенции	Форма контроля
Оказание скорой специализированной медицинской помощи по профилю "анестезиология-реаниматология" вне медицинской организации	ПК-1. Проведение обследования пациентов в целях выявления заболеваний и (или) состояний, требующих оказания скорой специализированной медицинской помощи по профилю "анестезиология-реаниматология" вне медицинской организации	ПК-1.1. Знает этиологию, патогенез, клиническую картину, классификации, дифференциальную диагностику, особенности течения, осложнения и исходы заболеваний и/или состояний, требующих неотложной интенсивной терапии вне медицинской организации. ПК-1.2. Знает и умеет использовать данные физикального обследования и лабораторно-инструментальной диагностики, применяемые врачом-анестезиологом-реаниматологом. ПК-1.3. Умеет интерпретировать и анализировать результаты обследования, устанавливать ведущий синдром и предварительный диагноз при заболеваниях и/или состояниях, требующих неотложной интенсивной терапии. ПК-1.4. Знает этиологию и патогенез, патоморфологию, клиническую картину, классификации, дифференциальную диагностику, особенности течения, осложнения и исходы заболеваний и (или) состояний, требующих оказания	Т/К П/А

		реанимационной, в том числе специализированной, медицинской помощи	
	ПК-2. Назначение лечения при заболеваниях и (или) состояниях, требующих оказания скорой специализированной медицинской помощи по профилю "анестезиология-реаниматология" вне медицинской организации, контроль его эффективности и безопасности	<p>ПК-2.1. Знает и умеет применять современные методы лечения пациентов с заболеваниями и/или состояниями, требующими неотложной интенсивной терапии вне медицинской организации.</p> <p>ПК-2.2. Знает и умеет предотвращать или устранять осложнения, побочные действия и нежелательные реакции, возникшие в результате диагностических или лечебных манипуляций, применения лекарственных препаратов и/или медицинских изделий у пациентов с заболеваниями и/или состояниями, требующими неотложной интенсивной терапии вне медицинской организации.</p> <p>ПК-2.3. Знает и умеет применять принципы медицинской сортировки при массовых заболеваниях, травмах, ликвидации медицинских последствий чрезвычайных ситуаций и основы взаимодействия с экстренными оперативными службами.</p> <p>ПК-2.4. Может осуществлять мероприятия по стабилизации / улучшению состояния пациента и мониторингу жизненно важных функций, в том числе во время транспортировки в профильную медицинскую организацию</p>	Т/К П/А

<p>Оказание специализированной медицинской помощи по профилю "анестезиология-реаниматология" в стационарных условиях и в условиях дневного стационара</p>	<p>ПК-4. Назначение анестезиологического пособия пациенту, контроль его эффективности и безопасности; искусственное замещение, поддержание и восстановление временно и обратимо нарушенных функций организма, при состояниях, угрожающих жизни пациента</p>	<p>ПК-4.1. Знает и умеет применять современные методы анестезии при хирургическом лечении пациентов с заболеваниями и/или состояниями, требующими оказания скорой, в том числе, скорой специализированной, медицинской помощи. ПК-4.2. Знает современные фармакологические средства и их выбор и применение, при различных методах анестезии при хирургическом лечении пациентов в плановой, экстренной хирургии и амбулаторных вмешательствах. ПК-4.3. Знает современные методы мониторинга безопасности анестезии и умеет их применять, при различных методах анестезии при хирургическом лечении пациентов в плановой, экстренной хирургии и амбулаторных вмешательствах. ПК-4.4. Знает этиологию, патогенез, клинические синдромы нарушений деятельности жизненно-важных органов при состояниях, угрожающих жизни пациента. ПК-4.5. Владеет методиками искусственного замещения, поддержания и восстановления временно и обратимо нарушенных функций организма при состояниях, угрожающих жизни пациента</p>	<p>Т/К</p>
	<p>ПК-5. Профилактика развития осложнений анестезиологического пособия, искусственного замещения, поддержания и восстановления временно и обратимо нарушенных функций организма при состояниях, угрожающих жизни пациента</p>	<p>ПК-5.1. Способен определить медицинские показания к своевременному оказанию медицинской помощи в стационарных условиях в отделения анестезиологии-реанимации. ПК-5.2. Знает и умеет предотвращать или устранять осложнения, побочные действия, нежелательные реакции, возникшие при различных методах анестезии при хирургическом лечении пациентов в плановой, экстренной хирургии и амбулаторных вмешательствах. ПК-5.3. Знает и умеет предотвращать или устранять осложнения, побочные действия, нежелательные реакции, возникшие при различных методах искусственного замещения, поддержания и восстановления нарушенных функций организма.</p>	<p>Т/К П/А</p>

		<p>ПК-5.4. Знает и умеет осуществлять мероприятия по профилактики развития инфекционных осложнений у пациентов при проведении анестезиологического пособия, искусственного замещения, поддержания и восстановления временно и обратимо нарушенных функций организма при состояниях, угрожающих жизни пациента.</p> <p>ПК-5.5. Знает и умеет осуществлять мероприятия по профилактики мероприятий, направленных на предупреждение трофических нарушений кожного покрова и тугоподвижности суставов.</p>	
	<p>ПК-7. Проведение медицинских экспертиз при оказании медицинской помощи по профилю "анестезиология-реаниматология"</p>	<p>ПК-7.1. Готов к проведению отдельных видов медицинских экспертиз.</p> <p>ПК-7.2. Способен проводить экспертизу временной нетрудоспособности.</p> <p>ПК-7.3. Умеет готовить медицинскую документации для направления на медико-социальную экспертизу.</p>	<p>Т/К П/А</p>
	<p>ПК-8. Проведение анализа медико-статистической информации, ведение медицинской документации, организация деятельности находящегося в распоряжении медицинского персонала</p>	<p>ПК-8.2. Умеет проводить анализ медико-статистических показателей при заболеваниях и/или состояниях, требующих оказания скорой, в том числе скорой специализированной, медицинской помощи по профилю «анестезиология – реаниматология».</p>	<p>Т/К П/А</p>

3. СОДЕРЖАНИЕ ДИСЦИПЛИНЫ (МОДУЛЯ) Б1.Э.2 «ПРОФИЛАКТИКА В РАБОТЕ ВРАЧА-АНЕСТЕЗИОЛОГА-РЕАНИМАТОЛОГА»

№ п/п	Наименование тем, элементов и подэлементов
1.	Учебный модуль 1 «Принципы системного анализа и синтеза в диагностическом алгоритме, определении тактики лечения пациентов с витальными нарушениями функции систем и органов»
2.	Особенности возникновения и развития осложнений анестезии и реанимации, их диагностики и лечения
2.1	Клиническое и фармакологическое обоснование использования средств и методов, применяемых для профилактики осложнений при проведении анестезии, реанимации и интенсивной терапии

№ п/п	Наименование тем, элементов и подэлементов
2.2	Методы профилактики развития инфекционных осложнений, трофических нарушений кожных покровов, нозокомиальных инфекций и тугоподвижности суставов, у пациентов в реанимационном отделении
2.3	Санитарно-просветительная и санитарно-гигиеническая работа по формированию здорового образа жизни населения, в том числе программы снижения потребления алкоголя и табака, предупреждения и борьбы с немедицинским потреблением наркотических средств и психотропных веществ, предупреждения формирования зависимости от алкоголя и других психоактивных веществ
3.	Учебный модуль 2 «Нормативные правовые акты и иные документы, регламентирующие порядки проведения профилактических медицинских осмотров, диспансеризации и диспансерного наблюдения»
3.1	Выявление и дифференциальная диагностика признаков и факторов риска развития онкологических и сердечно-сосудистых заболеваний, сахарного диабета
3.2	Принципы работы с протоколами лечения (клиническими рекомендациями) и стандартами оказания помощи по профилю «анестезиология-реаниматология»
4.	Учебный модуль 3 «Принципы проведения противоэпидемических мероприятий, организация защиты населения в очагах особо опасных инфекций, при ухудшении радиационной обстановки, стихийных бедствиях и иных чрезвычайных ситуациях»
4.1	Способы и методы санитарной сортировки и эвакуации потерпевших в эпидемиологических очагах и очагах чрезвычайных ситуаций
4.2	Медицинские показания к введению ограничительных мероприятий (карантина) при возникновении очага особо опасных инфекций и показания к вызову врача-специалиста (инфекциониста)
5.	Учебный модуль 5 «Принципы практического применения социально-гигиенических методик сбора и медико-статистического анализа информации о показателях здоровья взрослого населения и детей с целью анализа работы отделения/группы анестезиологии-реанимации, в конкретной МО»
5.1	Анализ медико-статистических показателей частоты развития осложнений анестезии, критических состояний и смертности, характеризующих работу отделения/группы анестезиологии-реанимации в конкретной МО, с целью разработки профилактических мероприятий
6.	Учебный модуль 6 «Общие принципы и основные методы клинической, химико-токсикологической, клинико-биохимической лабораторной, инструментальной и функциональной диагностики синдромов острых нарушений функций систем и органов»
6.1	Дифференциальная диагностика основных патологических состояний, водных, электролитных и метаболических нарушений
6.2	Признаки кислородной интоксикации и травмы повышенным давлением газа (баротравма)
6.3	Недостаточность функции систем и органов, формирование синдрома полиорганной недостаточности

4. ОРГАНИЗАЦИОННО-ПЕДАГОГИЧЕСКИЕ УСЛОВИЯ РЕАЛИЗАЦИИ ПРОГРАММЫ

Организационно-педагогические условия реализации рабочей программы обеспечивают успешность образовательного процесса и образовательной деятельности, и включают в себя: распределение срока обучения по учебным

семестрам, форму промежуточной аттестации, виды занятий и образовательный технологии, применяемые при реализации рабочей программы дисциплины (модуля).

4.1. Сроки обучения: четвертый семестр обучения в ординатуре.

Четвертый семестр

Виды учебной работы	Кол-во часов/зач. ед
Обязательная аудиторная работа (всего), в том числе:	96
- лекции	8
- семинары	40
- практические занятия	48
Внеаудиторная (самостоятельная) работа ординатора, в том числе:	48
- изучение тем, вынесенных на самостоятельную проработку	48
Итого:	144 акад. ч./4 з. ед.

4.2. Вид контроля: зачет.

4.3. Разделы учебной дисциплины (модуля) и виды занятий

№ п/п	Название раздела дисциплины	Кол-во ак. час/з.е.			
		Л ⁷¹	СЗ ⁷²	ПЗ ⁷³	СР ⁷⁴
1.	Учебный модуль 1 «Принципы системного анализа и синтеза в диагностическом алгоритме, определении тактики лечения пациентов с витальными нарушениями функции систем и органов»	-	4	6	6
2.	Учебный модуль 2 «Особенности возникновения и развития осложнений анестезии и реанимации, их диагностики и лечения»	2	9	12	12
3.	Учебный модуль 3 «Нормативные правовые акты и иные документы, регламентирующие порядки проведения профилактических медицинских осмотров, диспансеризации и диспансерного наблюдения»	-	7	10	10
4.	Учебный модуль 4 «Принципы проведения противоэпидемических мероприятий, организация защиты населения в очагах особо опасных инфекций, при ухудшении радиационной обстановки, стихийных бедствиях и	2	8	7	7

⁷¹ Л - лекции

⁷² СЗ – семинарские занятия

⁷³ ПЗ – практические занятия

⁷⁴ СР – самостоятельная работа

№ п/п	Название раздела дисциплины	Кол-во ак.час/з.е.			
		Л ⁷¹	СЗ ⁷²	ПЗ ⁷³	СР ⁷⁴
	иных чрезвычайных ситуациях»				
5.	Учебный модуль 5 «Принципы практического применения социально-гигиенических методик сбора и медико-статистического анализа информации о показателях здоровья взрослого населения и детей с целью анализа работы отделения/группы анестезиологии-реанимации в конкретной МО»	2	3	4	4
6.	Учебный модуль 6 «Общие принципы и основные методы клинической, химикотоксикологической, клинико-биохимической лабораторной, инструментальной и функциональной диагностики синдромов острых нарушений функций систем и органов»	2	9	9	9
Итого:		8 ак.ч. / 0,3 з.ед.	40 ак.ч. / 1,1 з.ед.	48 ак.ч. / 1,3 з.е.	48 ак.ч. / 1,3 з.е.

4.4. Образовательные технологии

Выбор методов и средств обучения, образовательных технологий для реализации программы ординатуры осуществляется организацией самостоятельно исходя из необходимости достижения ординаторами планируемых результатов освоения указанной программы, а также с учетом индивидуальных возможностей ординаторов из числа инвалидов и лиц с ограниченными возможностями здоровья⁷⁵.

Реализация рабочей программы по освоению учебной дисциплины (модуля) осуществляется в ходе обязательной аудиторной работы, которая организуется как в традиционных формах – лекции, семинары, практические занятия, - так и с применением современных образовательных технологий. К современным образовательным технологиям относятся: технология проблемного обучения, технология проектного обучения, интерактивные технологии («мозговой штурм», «круглый стол», «конференция», дискуссия, дебаты, Case-study (анализ конкретных ситуаций, ситуационный анализ), групповая или командная работа, и др.), игровые технологии (деловая игра, ролевая игра, викторина и пр.), и др.

При реализации рабочей программы дисциплины (модуля) возможно применение электронного обучения, дистанционных образовательных технологий

⁷⁵ Приказ Министерства образования и науки Российской Федерации от 19 ноября 2013 г. N 1258 «Об утверждении порядка организации и осуществления образовательной деятельности по образовательным программам высшего образования - программам ординатуры» (Зарегистрирован в Минюсте России 28 января 2014 г. N 31136), раздел II, п 13.

(ДОТ)⁷⁶. В этом случае учебные занятия по освоению дисциплины (модуля) могут проходить в форме вебинаров, видеоконференций, с использованием слайд- и видео-лекций, он-лайн чата, и пр. При этом дистанционные образовательные технологии, применяемые при обучении инвалидов и лиц с ограниченными возможностями здоровья (далее - инвалиды и лица с ОВЗ), должны предусматривать возможность приема-передачи информации в доступных для них формах.

Выбор образовательной технологии определяется целями и задачами обучения, содержанием учебного материала, уровнем подготовки обучающихся, кадровыми, материально-техническими и др. возможностями образовательной организации.

4.4.1. Образовательные технологии в соотношении с разделами учебной дисциплины (модуля)

№ п/п	Темы рабочей программы	Образовательные технологии ⁷⁷ , в т.ч. ДОТ
1.	Учебный модуль 1 «Принципы системного анализа и синтеза в диагностическом алгоритме, определении тактики лечения пациентов с витальными нарушениями функции систем и органов»	семинар круглый стол практическое занятие
2.	Учебный модуль 2 «Особенности возникновения и развития осложнений анестезии и реанимации, их диагностики и лечения»	лекция/вебинар анализ конкретных ситуаций практическое занятие круглый стол
3.	Учебный модуль 3 «Нормативные правовые акты и иные документы, регламентирующие порядки проведения профилактических медицинских осмотров, диспансеризации и диспансерного наблюдения»	семинар анализ конкретных ситуаций практическое занятие круглый стол дискуссия
4.	Учебный модуль 4 «Принципы проведения противоэпидемических мероприятий, организация защиты населения в очагах особо опасных инфекций, при ухудшении радиационной обстановки, стихийных бедствиях и иных чрезвычайных ситуациях»	лекция практическое занятие круглый стол

⁷⁶ Федеральный закон от 29.12.2012 N 273-ФЗ (ред. от 14.07.2022) "Об образовании в Российской Федерации" (с изм. и доп., вступ. в силу с 01.09.2022) – ст. 12, п.5; ст. 13, п.2; ст. 16, п.1, п.2.

⁷⁷ Образовательные технологии:

- технология проблемного обучения;
- технология проектного обучения;
- интерактивные технологии: «мозговой штурм», «круглый стол», «конференция», дискуссия, дебаты, Case-study (анализ конкретных ситуаций, ситуационный анализ), групповая или командная работа, и др.;
- игровые технологии: деловая игра, ролевая игра, викторина и пр.
- дистанционные образовательные технологии (формы организации занятий в ДОТ - вебинар, видеоконференция, слайд-лекция, видео-лекция, он-лайн чат, и пр.).

5.	Учебный модуль 5 «Принципы практического применения социально-гигиенических методик сбора и медико-статистического анализа информации о показателях здоровья взрослого населения и детей с целью анализа работы отделения/группы анестезиологии-реанимации в конкретной МО»	лекция/вебинар практическое занятие круглый стол практическое занятие
6.	Учебный модуль 6 «Общие принципы и основные методы клинической, химико-токсикологической, клинико-биохимической лабораторной, инструментальной и функциональной диагностики синдромов острых нарушений функций систем и органов»	лекция анализ клинических ситуаций дискуссия /круглый стол практическое занятие

4.5. Самостоятельная (внеаудиторная) работа

Для более глубокого усвоения учебного материала дисциплины (модуля) может быть организована внеаудиторная (самостоятельная) работа ординатора – подготовка к семинарским, практическим занятиям, изучение тем, вынесенных на самостоятельную проработку, и др.

Самостоятельная (внеаудиторная) работа обучающихся направлена на совершенствование знаний и умений, сформированных во время аудиторных занятий, а также на развитие навыков самоорганизации и самодисциплины.

Опережающая самостоятельная работа (далее – ОСР) предполагает такое построение учебного процесса, при котором определенная часть работы по теме, выполняемая обучающимся самостоятельно, предшествует совместному изучению учебного материала в группе с преподавателем. Цель ОСР – мотивировать обучающихся к решению проблемы, которую предстоит изучить; овладеть необходимой информацией, которая позволит осознанно отнестись к изучаемому материалу; включиться в его обсуждение с конкретными дополнениями или вопросами; критически подойти к новому учебному материалу, оценивая его с позиции своего опыта.

Поддержка самостоятельной работы заключается в непрерывном развитии у обучающихся рациональных приемов познавательной деятельности, переходу от деятельности, выполняемой под руководством преподавателя, к деятельности, организуемой самостоятельно, к полной замене контроля со стороны преподавателя самоконтролем.

Контроль самостоятельной работы организуется как единство нескольких форм: самоконтроль, взаимоконтроль, контроль со стороны преподавателя.

4.5.1. Организация самостоятельной (внеаудиторной работы)

ординатора:

№ п/п	Название раздела дисциплины, темы	Виды самостоятельной работы	Кол-во часов	Индексы формируемых компетенций
1.	Учебный модуль 1 «Принципы системного анализа и синтеза в диагностическом алгоритме, определении тактики лечения пациентов с витальными нарушениями			

№ п/п	Название раздела дисциплины, темы	Виды самостоятельной работы	Кол-во часов	Индексы формируемых компетенций
функции систем и органов»				
1.1	Принципы системного анализа и синтеза в диагностическом алгоритме, определении тактики лечения пациентов с витальными нарушениями функции систем и органов	Подготовить слайд презентацию на тему: «Принципы подготовки клинических рекомендаций». Разработать диагностический алгоритм / тактику лечения пациента для конкретной клинической ситуации (клиническая ситуация – по выбору обучающегося)	6	УК-1, ОПК-4, ОПК-5, ПК-1, ПК-2
2. Учебный модуль 2 «Особенности возникновения и развития осложнений анестезии и реанимации, их диагностики и лечения»				
2.1	Клиническое и фармакологическое обоснование использования средств и методов, применяемых для профилактики осложнений при проведении анестезии, реанимации и интенсивной терапии	Подготовить материалы к обсуждению на семинаре по темам: - «Средства и методы профилактики пролежней». Провести анализ частоты развития осложнений и летальности в отделении/группе анестезиологии-реанимации».	4	ПК-5
2.2	Методы профилактики развития инфекционных осложнений, трофических нарушений кожных покровов, нозокомиальных инфекций и тугоподвижности суставов, у пациентов в реанимационном отделении	Подготовить материалы к участию в круглом столе на тему: - «Профилактика гепатита в условиях ОРИТ». - «Внутрибольничная инфекция (ВБИ) у пациентов в длительном бессознательном состоянии: возбудители, формы, меры профилактики». - «Методы и способы профилактики тугоподвижности суставов у пациентов в ОРИТ»	4	ПК-5

№ п/п	Название раздела дисциплины, темы	Виды самостоятельной работы	Кол-во часов	Индексы формируемых компетенций
2.3	Санитарно-просветительная и санитарно-гигиеническая работа по формированию здорового образа жизни населения, в том числе программы снижения потребления алкоголя и табака, предупреждения и борьбы с немедицинским потреблением наркотических средств и психотропных веществ, предупреждения формирования зависимости от алкоголя и других психоактивных веществ	Разработать план-конспект занятия на профилактическую тему: (например: «Причины развития острых сердечно-сосудистых заболеваний и меры их профилактики»)	4	ОПК-3, ОПК-7
3.	Учебный модуль 3 «Нормативные правовые акты и иные документы, регламентирующие порядки проведения профилактических медицинских осмотров, диспансеризации и диспансерного наблюдения»			
3.1	Выявление и дифференциальная диагностика признаков и факторов риска развития онкологических и сердечно-сосудистых заболеваний, сахарного диабета	Подготовить информационные, иллюстративные материалы, клинические ситуации для участия в круглом столе на тему: «Сахарный диабет – меры профилактики сосудистых осложнений»	5	УК-1, ОПК-4, ПК-1
3.2	Принципы работы с протоколами лечения (клиническими рекомендациями) и стандартами оказания помощи по профилю «анестезиология-реаниматология»	Подготовить сообщение /слайд-презентацию на тему: «Диспансерное наблюдение в России-вчера, сегодня, завтра» Подготовить материалы к участию в дискуссии на тему: «Клинические рекомендации и стандарты лечения - что общего?»	5	ОПК-2
4.	Учебный модуль 4 «Принципы проведения противоэпидемических мероприятий, организация защиты населения в очагах особо опасных инфекций, при ухудшении радиационной обстановки, стихийных бедствиях и иных чрезвычайных ситуациях»			
4.1	Способы и методы санитарной сортировки и эвакуации потерпевших в эпидемиологических очагах и очагах чрезвычайных ситуаций	Разработать план: «Эвакуация населения из очага стихийного бедствия (пожар)». Подготовить сообщение/слайд-презентацию на тему:	4	ОПК-7, ПК-2

№ п/п	Название раздела дисциплины, темы	Виды самостоятельной работы	Кол-во часов	Индексы формируемых компетенций
		«Принципы санитарной сортировки в очаге холеры»		
4.2	Медицинские показания к введению ограничительных мероприятий (карантина) при возникновении очага особо опасных инфекций и показания к вызову врача-специалиста (инфекциониста)	Подготовить материалы к обсуждению на семинаре по теме: «Санитарно-эпидемиологические мероприятия при верификации в ОРИТ сальмонеллеза»	3	ОПК-7, ПК-2
5.	Учебный модуль 5 «Принципы практического применения социально-гигиенических методик сбора и медико-статистического анализа информации о показателях здоровья взрослого населения и детей с целью анализа работы отделения/группы анестезиологии-реанимации в конкретной МО»			
5.1	Анализ медико-статистических показателей частоты развития осложнений анестезии, критических состояний и смертности, характеризующих работу отделения/группы анестезиологии-реанимации в конкретном ЛПУ, с целью разработки профилактических мероприятий.	Подготовить аналитическую записку к обсуждению на занятии по теме: «Отчетность в отделении/группе анестезиологии-реанимации – принципы сбора информации». Провести медико-статистический анализ работы вашего АРО за истекший год	4	ОПК-8, ПК-8
6.	Учебный модуль 6 «Общие принципы и основные методы клинической, химико-токсикологической, клинико-биохимической лабораторной, инструментальной и функциональной диагностики синдромов острых нарушений функций систем и органов»			
6.1	Дифференциальная диагностика основных патологических состояний, водных, электролитных и метаболических нарушений	Подготовить сообщение/сайд-презентацию по теме: - «Метаболические осложнения в ОРИТ». Подготовить разработку: «Комплекс мероприятий, необходимых для достоверной диагностики синдромальных нарушений»	4	ОПК-4, ПК-1
6.2	Признаки кислородной интоксикации и травмы повышенным давлением газа	Подготовить материалы (информационные, иллюстративные,	2	ОПК-4, ПК-1, ПК-5

№ п/п	Название раздела дисциплины, темы	Виды самостоятельной работы	Кол-во часов	Индексы формируемых компетенций
	(баротравма)	клинические случаи) для участия в круглом столе на тему: «Причины баротравмы у пациентов на ИВЛ. Меры профилактики»		
6.3	Недостаточность функции систем и органов, формирование синдрома полиорганной недостаточности	Подготовить материалы к участию в дискуссии на тему: «Первичная и вторичная ПОН - сходство и отличие»	3	Ук-1, ОПК-4, ПК-1, ПК-5
Всего:			48 ак.ч. / 1,3 з.е.	

5. ОРГАНИЗАЦИЯ ТЕКУЩЕГО КОНТРОЛЯ, ПРОМЕЖУТОЧНОЙ АТТЕСТАЦИИ

5.3. Текущий контроль направлен на систематическую проверку качества усвоения учебного материала ординаторами. Текущий контроль осуществляется непрерывно в процессе учебных занятий. Задача текущего контроля – предварительная оценка сформированности знаний, умений. Проверяются элементы тем и темы содержания рабочей программы.

5.4. Освоение рабочей программы сопровождается промежуточной аттестацией обучающихся, проводимой в форме, определенной учебным планом (экзамен). Промежуточная аттестация направлена на предварительную оценку уровня сформированности соответствующих компетенций. Периоды промежуточного контроля устанавливаются учебным планом.

6. ОЦЕНОЧНЫЕ СРЕДСТВА

6.1. Текущий контроль

6.1.1. Примеры контрольных вопросов (заданий), выявляющих теоретическую подготовку ординатора:

№	Содержание вопроса (задания)	Индексы проверяемых компетенций
1.	<i>Контрольный вопрос:</i> Какие меры относятся к первичной профилактике?	ОПК-7
	<i>Ответ:</i> Первичная профилактика - система мер предупреждения возникновения и воздействия факторов риска развития заболеваний	
2.	<i>Контрольный вопрос:</i> Какую инфекцию называют нозокомиальной?	УК-1, ОПК-7, ПК-5
	<i>Обязательные варианты ответа:</i>	

№	Содержание вопроса (задания)	Индексы проверяемых компетенций
	Внутрибольничной инфекцией (ВБИ, нозокомиальной инфекцией) называют любое инфекционное заболевание, заражение которым произошло в лечебно-профилактическом учреждении	

6.1.2. Примеры тестовых заданий:

№	Содержание тестового задания	Индексы проверяемых компетенций
	<i>Инструкция: Выберите один или несколько правильных ответов</i>	
1.	<i>Тестовое задание:</i> Назовите меры профилактики рвоты и регургитации: А. введение зонда в желудок; Б. быстрый вводный наркоз; В. положение Тренделенбурга; Г. интубация трубкой с манжеткой; Д. прием Селлика — надавливание на гортань в момент интубации	ОПК-5, ПК-2, ПК-5
	<i>Ответ: А, Б, В, Г, Д</i>	
2.	<i>Тестовое задание:</i> Назовите осложнения, которые могут возникнуть при пункции крикотиреоидной мембраны: А подкожная эмфизема, пневмоторакс; Б. разрыв трахеи; В. кровотечение; Г. повреждение бронха; Д. дыхательную недостаточность	ОПК-5, ПК-2
	<i>Ответ: А, В</i>	

6.1.3. Примеры контрольных заданий, выявляющих практическую подготовку ординатора:

№	Содержание задания	Индексы проверяемых компетенций
	<i>Инструкция: Выберите один или несколько правильных ответов</i>	
1.	<i>Контрольное задание:</i> Определите, что должны включать интегральные стратегии профилактики: А) разработку законодательства; Б) просвещение населения; В) поддержку активности населения; Г) доступ к информации и содействие ее распространению; Д) наличие и доступность профилактической помощи; Е) межсекторальное взаимодействие; Ж) все вышеперечисленное	УК-1, ОПК-2, ОПК-7
	<i>Ответ: А</i>	
2.	<i>Контрольное задание:</i> Укажите, какая информация необходима для проведения этапа анализа ситуации.	УК-1, ОПК-2, ОПК-8, ПК-8

№	Содержание задания	Индексы проверяемых компетенций				
	А) общая характеристика региона; Б) состояние здоровья населения; В) факторы, влияющие и определяющие состояние здоровья населения; Г) политика и законодательство по охране здоровья населения; Д) характеристика ресурсов для планирования и реализации программы; Ж) все вышеперечисленное					
	<i>Ответ: Ж</i>					
3.	<p><i>Контрольное задание:</i> Распределите причины врачебных ошибок на две группы «Объективные причины» и «Субъективные причины». Для этого в каждой графе напишите номер соответствующей причины.</p> <table border="1" data-bbox="371 707 1254 792"> <thead> <tr> <th data-bbox="371 707 834 752">Объективные причины</th> <th data-bbox="834 707 1254 752">Субъективные причины</th> </tr> </thead> <tbody> <tr> <td data-bbox="371 752 834 792"></td> <td data-bbox="834 752 1254 792"></td> </tr> </tbody> </table> <ol style="list-style-type: none"> 1. Поздняя госпитализация больного и тяжесть его состояния, не позволяющая провести должное полное исследование; 2. Редкие формы заболевания, трудные для диагностики; 3. Недостаточная квалификация врача; 4. Заболевание без выраженной симптоматики; 5. Недостаточное, запоздалое общее обследование больного; 6. Отсутствие лабораторных и других специальных исследований, когда их было возможно произвести; 7. Переоценка лабораторных и других специальных исследований; 8. Переоценка диагноза консультанта; 9. Сбивчивые, неправильные ответы больного; 10. Недооценка диагноза консультанта или специальных исследований; 11. Отсутствие возможности производства специальных исследований: а) лабораторных; б) рентгенологических; 12. Отсутствие консультаций, когда они были необходимы и возможны; 13. Недочеты в оформлении истории болезни и самого диагноза; 14. Невозможность проведения консультаций. <p>Ответ: Объективные причины: 1; 2; 4; 9; 12; 14. Субъективные причины: 3; 5; 6; 7; 8; 10; 13.</p>	Объективные причины	Субъективные причины			УК-1, ОПК-2
Объективные причины	Субъективные причины					

6.2. Промежуточная аттестация

6.2.1 Примеры тестовых заданий (этап междисциплинарного тестирования):

№	Содержание тестового задания	Индексы проверяемых компетенций
	<i>Инструкция: Выберите один или несколько правильных ответов</i>	

№	Содержание тестового задания	Индексы проверяемых компетенций
1.	<i>Тестовое задание:</i> Осложнения гемосорбции все, кроме: 1. Сорбентный ДВС-синдром 2. Травма эритроцитов и гемолиз 3. Диарея 4. Пирогенные реакции	ПК-5
	Ответ: 3	
5	<i>Тестовое задание</i> К известным причинам подкожной эмфиземы относятся: А. Спонтанный пневмоторакс Б. Разрыв пищевода В. Разрыв трахеи Г. Инфаркт легкого Д. Разрыв диафрагмы	ПК-1, ПК-5
	Ответ: А, Б, В	
	<i>Тестовое задание:</i> После интубации трахеи и перехода на искусственную вентиляцию кислородом с переменным положительным давлением отмечено увеличение цианоза и снижение артериального давления. Наиболее вероятной причиной являются: А. Острое расширение желудка Б. Разрыв грудной аорты В. Тяжелый ушиб легких Г. Напряженный пневмоторакс Д. Аспирация желудочного содержимого	ПК-1, ПК-5
	Ответ: Г	

6.2.2 Примеры контрольных вопросов, выявляющих теоретическую подготовку ординатора (этап собеседования):

№	Содержание вопроса	Индексы проверяемых компетенций
1.	<i>Контрольный вопрос:</i> Каким образом происходит эндогенное инфицирование пациента?	ПК-5
	<i>Ответ:</i> Эндогенное инфицирование происходит под воздействием микроорганизмов, возбудителей внутри больничной инфекции, которые являются частью физиологической микрофлоры человеческого организма и необходимыми для его функционирования. В случае истощения организма в результате болезни, травмы, чрезмерного физического или психического стресса и т.д. эти микроорганизмы могут вызвать инфекцию или нарушить иммунную систему.	
2	<i>Контрольный вопрос:</i> Когда возникает рефлекс Бейнбриджа?	ПК-5
	<i>Ответ:</i> Рефлекс Бейнбриджа возникает при растяжении правого предсердия и устья полых вен	

6.2.3. Примеры контрольных заданий, выявляющих практическую подготовку ординатора (этап собеседования):

№	Содержание задания	Индексы проверяемых компетенций
	<i>Инструкция: ответьте на вопрос</i>	
1.	<i>Контрольное задание:</i> Укажите, из каких компонентов должна состоять каждая профилактическая программа:	ОПК-2, ОПК-7
	<i>Ответ:</i> 1. Надежный метод оценки результатов 2. Точный график работы 3. Реалистичный бюджет 4. Открытый подход к отчету перед специалистами и общественностью	
2.	<i>Контрольное задание:</i> Перечислите факторы, определяющие состояние здоровья населения и влияющие на него	УК-1, ОПК-8, ПК-8
	<i>Ответ:</i> 1. Образ и условия жизни, привычки поведения 2. Факторы окружающей среды и среды обитания 3. Биологические факторы 4. Система здравоохранения 5. Отношение к здоровью, информированность о факторах, влияющих на здоровье	

6.2.4 Примеры ситуационных задач (этап собеседования):

№	Содержание задачи	Индексы проверяемых компетенций
1.	<i>Ситуационная задача</i> Пациентка В., 45 лет, повышенного питания находится в гинекологическом отделении после оперативного лечения апоплексии левого яичника. Сопутствующая патология: язвенная болезнь желудка в стадии ремиссии, варикозная болезнь вен нижних конечностей. Оперативное вмешательство выполнено 14 часов назад. В течение последних 12 часов больная находилась в горизонтальном положении в связи с сохраняющимся болевым синдромом; 2 часа назад вышла в туалет, после чего появилось ощущение нехватки воздуха. При объективном обследовании: состояние средней степени тяжести, сознание ясное, температура 37,1°C, частота дыханий 32 в минуту, аускультативно дыхание везикулярное, хрипов нет, АД 100/60 мм рт. ст., пульс 110 уд/мин., ритмичный. <i>Вопросы:</i> 3. Сформулируйте диагноз 4. Определите объем дополнительного обследования 5. Определите тактику лечения 6. Определите профилактические мероприятия, позволяющие	УК-1, УК-5, ОПК-4, ОПК-5, ПК-1, ПК-2, ПК-5

№	Содержание задачи	Индексы проверяемых компетенций
	<p>предотвратить данное состояние</p> <p>7. Определите факторы риска развития данного состояния</p>	
	<p><i>Ответ:</i></p> <p>4. Состояние после удаления левого яичника. Тромбоэмболия легочной артерии.</p> <p>5. Рентгенография органов грудной клетки, ЭКГ, эхокардиография, коагулограмма с оценкой д-димера, УЗИ вен нижних конечностей, ангиопульмонография.</p> <p>6. Антикоагулянтная терапия, купирование правожелудочковой недостаточности, рассмотрение вопроса о тромболитической терапии или хирургических методах удаления тромбоэмбола.</p> <p>7. Использование компрессионных чулок в периоперационном периоде, профилактическая антикоагулянтная терапия, адекватная анальгезия, ранняя активизация пациента.</p> <p>8. Пожилой возраст, ожирение, длительная иммобилизация, операции на органах малого таза, наличие сердечно-сосудистой недостаточности, варикозная болезнь вен нижних конечностей, онкологические заболевания, системная воспалительная реакция, массивная кровопотеря, дегидратация.</p>	
2.	<p><i>Ситуационная задача</i></p> <p>Пациент Г., 70 лет, находится на лечении в отделении реанимации с диагнозом гангренозный перфоративный аппендицит, разлитой гнойный перитонит, сепсис. Пациенту выполнена аппендэктомия, санации, дренирования брюшной полости. В раннем послеоперационном периоде отмечается тяжелое состояние. Кожа без признаков нарушения микроциркуляции, температура 38,5° С.; АД – 130/70 мм рт. ст., пульс 85 уд/мин., ритмичный. Живот умеренно вздут, перистальтика кишечника выслушивается; по желудочному зонду отмечается сброс застойного отделяемого в объеме 200мл за 12 часов; повязки значительно промокают сукровичным отделяемым. Диурез 1000мл за 12 часов. При лабораторном обследовании: ОАК – Нв 110 г/л, лейкоциты – $16,2 \times 10^9$/л, тромбоциты – 75×10^9/л. При оценке коагуляционного потенциала крови: фибриноген – 2,4 г/л, АЧТВ – 60 сек, МНО – 1,8, АТШ – 55%, агрегация тромбоцитов к АДФ – 75 сек</p> <p><i>Вопросы:</i></p> <ol style="list-style-type: none"> 1. Чем осложнился ранний послеоперационный период? 2. Что послужило причиной для развития данного состояния? 3. Определите тактику коррекции нарушений гемостаза. 4. Антикоагулянтный препарат какой группы предпочтителен в данной ситуации. 5. Назовите механизмы гемостаза. 	УК-1, УК-5, ПК-2, ПК-5
	<p><i>Ответ:</i></p> <ol style="list-style-type: none"> 1. Развитием сепсиса, осложнившегося ДВС-синдромом, фазы коагулопатии потребления. 2. ДВС-синдром развился на фоне сепсиса. 3. Введение свежезамороженной плазмы с целью коррекции дефицита факторов свертывания, введение тромбоцитарного концентрата, 	

№	Содержание задачи	Индексы проверяемых компетенций
	проведение плазмофереза. 4. Низкомолекулярные гепарины. 5. Первичный (сосудисто-тромбоцитарный). 6. Вторичный (коагуляционный).	

7. УЧЕБНО-МЕТОДИЧЕСКОЕ ОБЕСПЕЧЕНИЕ УЧЕБНОГО ПРОЦЕССА ПО РАБОЧЕЙ ПРОГРАММЕ

7.1. Учебно-методическая документация и материалы:

- 1) Слайд-лекции по темам рабочей программы.
- 2) Учебные пособия по разделам рабочей программы.
- 3) Клинические рекомендации по анестезиологическому обеспечению и лечению пациентов в критических состояниях.

7.2. Литература

В качестве учебной литературы используется оригинальная монографическая и периодическая литература по тематике специальности. К основным средствам обучения также относятся учебно-методические комплексы, аудио- и видеокурсы, справочная литература, словари (толковые, общие и отраслевые).

Основная литература:

1. Амлаева, К. Р. Общие и частные вопросы медицинской профилактики / под ред. К. Р. Амлаева, В. Н. Муравьевой - Москва : ГЭОТАР-Медиа, 2018. - 512 с. // URL : <https://www.rosmedlib.ru/book/ISBN9785970445754.html>
2. Бунятян, А. А. Анестезиология : национальное руководство : краткое издание / под ред. А. А. Бунятяна, В. М. Мизикова. - Москва : ГЭОТАР-Медиа, 2020. - 656 с. - 656 с. // URL : <https://www.rosmedlib.ru/book/ISBN9785970457092.html>
3. Геккиева, А. Д. Скорая и неотложная помощь. Общие вопросы реаниматологии : учебное пособие / А. Д. Геккиева. - Москва : ГЭОТАР-Медиа, 2023. - 128 с. // URL: <https://www.rosmedlib.ru/book/ISBN9785970472699.html>
4. Заболотских, И. Б. Интенсивная терапия : национальное руководство : в 2 т. Т. II. / под ред. И. Б. Заболотских, Д. Н. Проценко. - 2-е изд., перераб. и доп. - Москва : ГЭОТАР-Медиа, 2020. - 1072 с. // URL: <https://www.rosmedlib.ru/book/ISBN9785970450185.html>
5. Заболотских, И. Б. Интенсивная терапия. Т. 1 : национальное руководство / под ред. И. Б. Заболотских, Д. Н. Проценко. - 2-е изд., перераб. и доп. - Москва : ГЭОТАР-Медиа, 2020. - 1136 с. // URL: <https://www.rosmedlib.ru/book/ISBN9785970450178.html>

6. Интенсивная терапия / под ред. Гельфанда Б. Р. , Заболотских И. Б. - Москва : ГЭОТАР-Медиа, 2019. - 928 с. // URL: <https://www.rosmedlib.ru/book/ISBN9785970448328.html>

7. Медицинская информатика в общественном здоровье и организации здравоохранения. Национальное руководство / гл. ред. Г. Э. Улумбекова, В. А. Медик. - 3-е изд. - Москва : ГЭОТАР-Медиа, 2022. - 1184 с. (Серия "Национальные руководства")// URL : <https://www.rosmedlib.ru/book/ISBN9785970470237.html>

8. Общественное здоровье и здравоохранение. Национальное руководство / гл. ред. Г. Э. Улумбекова, В. А. Медик. - 2-е изд. - Москва : ГЭОТАР-Медиа, 2022. - 1144 с. // URL : <https://www.rosmedlib.ru/book/ISBN9785970467237.htm>

9. Покровский, В. В. ВИЧ-инфекция и СПИД / Покровский В. В. - Москва ГЭОТАР-Медиа, 2021. - 512 с. (Серия "Национальные руководства") // URL : <https://www.rosmedlib.ru/book/ISBN9785970464687.html>

10. Проведение профилактических мероприятий [Электронный ресурс]: учеб. пособие / С.И. Двойников [и др.]; под ред. С.И. Двойникова. - М.: ГЭОТАР-Медиа, 2017. - <http://www.rosmedlib.ru/book/ISBN9785970440407.html>

11. Тактика медицинской профилактики: практическое руководство / под ред. А. И. Мартынова. - Москва: ГЭОТАР-Медиа, 2023. - 128 с. // URL: <https://www.rosmedlib.ru/book/ISBN9785970478844.html>

Дополнительная литература

1. Дементьева, И. И. Система гемостаза при операциях на сердце и магистральных сосудах. Нарушения, профилактика, коррекция / Дементьева И. И. , Чарная М. А. , Морозов Ю. А. - Москва : ГЭОТАР-Медиа, 2009. - 432 с. (Серия "Библиотека врача-специалиста") // URL : <https://www.rosmedlib.ru/book/ISBN9785970413722.html>

2. Информатика и медицинская статистика [Электронный ресурс] / под ред. Г.Н. Царик - М.: ГЭОТАР-Медиа, 2017. - <http://www.rosmedlib.ru/book/ISBN9785970442432.html>

3. Царик, Г. Н. Здравоохранение и общественное здоровье: учебник / под ред. Г. Н. Царик - Москва: ГЭОТАР-Медиа, 2018. - 912 с. // URL : <https://www.rosmedlib.ru/book/ISBN9785970443279.html>

Информационный ресурс:

1. Акимкин В.Г. Группы внутрибольничных инфекций и системный подход к их профилактике в многопрофильном стационаре. - Ростов н/Д: Феникс 2003 - 15 с.

2. Общественное здоровье и здравоохранение / под ред. Ю.П. Лисицына, Н.В. Полуниной. – М.: Медицина, 2010. – 398 с.

3. Руководство по медицинской профилактике / под ред. Р.Г. Оганова, Р.А. Хальфина – М.: ГЭОТАР-Медиа, 2007. – 464 с.

4. Внутрибольничные инфекции / Под ред. Р.П. Венцела. - М.: Медицина, 2003. - 656 с.

5. Евплов В.И. Профилактика внутрибольничных инфекций. Сборник документов, комментарии, рекомендации. - Ростов н/Д: Феникс, 2005 - 256 с.

6. Маркова Ю.Н. Обучение в области профилактики и контроля внутрибольничных инфекций. - М.: Медицина, 2002 - 36 с.

7. Меньшиков Д.Д., Каншин Н.Н., Пахомова Г.В. и др. Профилактика и лечение внутрибольничных гнойно-септических инфекций. - М.: Медицина, 2000 - 44 с.

8. Сумин С.А. Неотложные состояния: Учебное пособие. — 8-е изд., перераб. и доп. — М.: Медицинское информационное агентство, 2013. — С. 1053–1098.

Интернет-ресурсы:

1. Сайт Министерства здравоохранения Российской Федерации <https://www.rosminzdrav.ru/ministry/covid1>

2. Сайт Департамента здравоохранения города Москвы <https://mosgorzdrav.ru/ru-RU/news/default/card/3581.htm>

3. Сайт Роспотребнадзора https://rospotrebnadzor.ru/about/info/news_time/news_details.php?ELEMENT_ID=1356

4. Официальный сайт для информирования населения по вопросам коронавируса <https://xn--80aesfpebagmfb1c0a.xn--p1ai>

5. Сайт Всемирной организации здравоохранения <https://www.who.int/ru>

6. Государственный реестр лекарственных средств <https://grls.rosminzdrav.ru/Default.asp>

7. Рубрикатор клинических рекомендаций Министерства здравоохранения Российской Федерации <http://cr.rosminzdrav.ru/#!/rubricator/adults>

8. Интернет-ресурс, посвященный всем аспектам предупреждения, выявления и борьбы с коронавирусом: <http://стопкоронавирус.ру>

9. Сайт <http://relaxandoit.ru/air>

8. КАДРОВОЕ ОБЕСПЕЧЕНИЕ РЕАЛИЗАЦИИ РАБОЧЕЙ ПРОГРАММЫ

Реализация программы осуществляется профессорско-преподавательским составом кафедры анестезиологии и реаниматологии имени профессора Е.А. Дамир ФГБОУ ДПО РМАНПО МЗ РФ.

**Министерство здравоохранения Российской Федерации
ФЕДЕРАЛЬНОЕ ГОСУДАРСТВЕННОЕ БЮДЖЕТНОЕ ОБРАЗОВАТЕЛЬНОЕ
УЧРЕЖДЕНИЕ ДОПОЛНИТЕЛЬНОГО ПРОФЕССИОНАЛЬНОГО ОБРАЗОВАНИЯ
«РОССИЙСКАЯ МЕДИЦИНСКАЯ АКАДЕМИЯ НЕПРЕРЫВНОГО
ПРОФЕССИОНАЛЬНОГО ОБРАЗОВАНИЯ»**

ОДОБРЕНО

Учебно-методическим советом
ФГБОУ ДПО РМАНПО
Минздрава России

«29» мая 2023 г. протокол № 12
Председатель О. А. Милованова



УТВЕРЖДАЮ

Ректор ФГБОУ ДПО РМАНПО
Минздрава России
академик РАН, профессор
Д.А.Сычев
«30» мая 2023 г.

**РАБОЧАЯ ПРОГРАММА УЧЕБНОЙ ДИСЦИПЛИНЫ (МОДУЛЯ)
ЭКСПЕРТИЗА ВРЕМЕННОЙ НЕТРУДОСПОСОБНОСТИ И
ЭКСПЕРТИЗА КАЧЕСТВА МЕДИЦИНСКОЙ ПОМОЩИ**

основной профессиональной образовательной программы высшего образования – программы подготовки кадров высшей квалификации в ординатуре по специальности 31.08.02 Анестезиология-реаниматология

Блок 1

Элективные дисциплины (Б1.Э.3)

Уровень образовательной программы: высшее образование.
Подготовка кадров высшей квалификации
Вид программы – практико-ориентированная

Форма обучения
очная

**Москва
2023**

Рабочая программа учебной дисциплины (модуля) «Экспертиза временной нетрудоспособности и экспертиза качества медицинской помощи» разработана преподавателями кафедры медицинской экспертизы в соответствии с учебным планом основной профессиональной образовательной программы высшего образования – программы подготовки кадров высшей квалификации в ординатуре по специальности 31.08.02 Анестезиология-реаниматология.

Авторы рабочей программы:

№ п/п	Фамилия, имя, отчество	Ученая степень, звание	Занимаемая должность	Место работы
1.	Саркисов Константин Айрапетович	д.м.н., профессор	заведующий кафедрой медицинской экспертизы	ФГБОУ ДПО РМАНПО МЗ РФ
2.	Старовойтова Ирина Михайловна	к.м.н., доцент	доцент кафедры медицинской экспертизы	ФГБОУ ДПО РМАНПО МЗ РФ
3.	Шумейко Татьяна Викторовна	к.м.н.	доцент кафедры медицинской экспертизы	ФГБОУ ДПО РМАНПО МЗ РФ
4.	Жигалова Наталья Ивановна	к.м.н., доцент	доцент кафедры медицинской экспертизы	ФГБОУ ДПО РМАНПО МЗ РФ
По методическим вопросам				
1.	Дергунов Николай Федорович		специалист учебно-методического отдела	ФГБОУ ДПО РМАНПО МЗ РФ

Рабочая программа учебной дисциплины (модуля) «Экспертиза временной нетрудоспособности и экспертиза качества медицинской помощи» разработана и одобрена на заседаниях кафедры медицинской экспертизы и кафедры медицинской статистики и информатики РМАНПО и утверждена решением Учебно-методического совета РМАНПО 28.05.2018, протокол № 4.

Рабочая программа учебной дисциплины (модуля) «Экспертиза временной нетрудоспособности и экспертиза качества медицинской помощи» обновлена и одобрена на заседании УМС 24.06.2019, протокол №6.

Рабочая программа учебной дисциплины (модуля) «Экспертиза временной нетрудоспособности и экспертиза качества медицинской помощи» обновлена и одобрена на заседании кафедры «25» июня 2020 г. протокол №6. Одобрена на заседании УМС 29.06.2020, протокол №12.

Рабочая программа учебной дисциплины (модуля) «Экспертиза временной нетрудоспособности и экспертиза качества медицинской помощи» обновлена и одобрена на заседании кафедры, одобрена на заседании УМС 28.06.2021, протокол №7.

Рабочая программа учебной дисциплины (модуля) «Экспертиза временной нетрудоспособности и экспертиза качества медицинской помощи» обновлена и одобрена на заседании кафедры, одобрена на заседании УМС 27.06.2022, протокол №6.

Рабочая программа учебной дисциплины (модуля) обновлена и одобрена на заседании УМС 29.05.2023 г., протокол №12.

**Министерство здравоохранения Российской Федерации
ФЕДЕРАЛЬНОЕ ГОСУДАРСТВЕННОЕ БЮДЖЕТНОЕ ОБРАЗОВАТЕЛЬНОЕ
УЧРЕЖДЕНИЕ ДОПОЛНИТЕЛЬНОГО ПРОФЕССИОНАЛЬНОГО ОБРАЗОВАНИЯ
«РОССИЙСКАЯ МЕДИЦИНСКАЯ АКАДЕМИЯ НЕПРЕРЫВНОГО
ПРОФЕССИОНАЛЬНОГО ОБРАЗОВАНИЯ»**

**АННОТАЦИЯ РАБОЧЕЙ ПРОГРАММЫ УЧЕБНОЙ ДИСЦИПЛИНЫ (МОДУЛЯ)
«ЭКСПЕРТИЗА ВРЕМЕННОЙ НЕТРУДОСПОСОБНОСТИ И ЭКСПЕРТИЗА
КАЧЕСТВА МЕДИЦИНСКОЙ ПОМОЩИ»**

Блок 1. Элективные дисциплины (Б1.Э.3)

Программа	Основная профессиональная образовательная программа высшего образования - программа подготовки кадров высшей квалификации в ординатуре по специальности 31.08.02. Анестезиология-реаниматология.
Код и наименование укрупненной группы направления подготовки	31.00.00 Клиническая медицина
Код и наименование направления подготовки	31.06.01 Клиническая медицина
Наименование специальности	Анестезиология-реаниматология.
Форма обучения	очная
Квалификация выпускника	Врач-анестезиолог-реаниматолог
Индекс дисциплины	Б1.Э.3
Курс и семестр	Второй курс, четвертый семестр
Общая трудоемкость дисциплины	3 зачетные единицы
Продолжительность в часах	108
в т.ч.	
самостоятельная (внеаудиторная) работа, часов	36
Форма контроля	Зачет

Место дисциплины в структуре основной профессиональной образовательной программы высшего образования – программы подготовки кадров высшей квалификации в ординатуре:

Рабочая программа учебной дисциплины (модуля) «Экспертиза временной нетрудоспособности и экспертиза качества медицинской помощи» (далее – рабочая программа) относится к вариативной части программы ординатуры и является дисциплиной по выбору для освоения обучающимися. Изучение дисциплины направлено на формирование компетенций врача-анестезиолога-реаниматолога, обеспечивающих выполнение одного из основных видов профессиональной деятельности.

1.3. Цель программы – подготовка квалифицированного врача-анестезиолога-реаниматолога, способного и готового к самостоятельной профессиональной деятельности в соответствии с установленными требованиями и стандартами в сфере здравоохранения на основе сформированных универсальных, общепрофессиональных и профессиональных компетенций.

1.4. Задачи программы:
сформировать знания:

- 1) нормативных правовых актов Российской Федерации, регламентирующих проведение экспертизы временной нетрудоспособности и качества медицинской помощи;
- 2) методологии экспертизы временной нетрудоспособности;
- 3) проведения экспертизы временной нетрудоспособности;
- 4) методологии качества медицинской помощи;
- 5) критериев оценки качества медицинской помощи;

сформировать умения:

- 1) проводить в соответствии с действующими нормативными правовыми документами экспертизу временной нетрудоспособности;
- 2) определять признаки временной нетрудоспособности;
- 3) определять признаки стойкого нарушения функций организма, обусловленного заболеваниями, последствиями травм или дефектов;
- 4) руководствоваться порядками оказания медицинской помощи, стандартами медицинской помощи и клиническими рекомендациями (протоколами лечения) для оценки условий оказания медицинской помощи;
- 5) оценивать качество оказания медицинской помощи при проведении лечебно-диагностического процесса.

сформировать навыки:

- 1) формулировки клинико-функционального диагноза на основе экспертной оценки состояния здоровья пациента с учетом действующей международной статистической классификации болезней и проблем, связанных со здоровьем (МКБ);
- 2) оформления медицинской документации в соответствии с требованиями действующего законодательства по проведению экспертизы временной нетрудоспособности, в том числе в электронном виде;
- 3) составления алгоритма экспертных действий врача при проведении экспертизы временной нетрудоспособности и оказании медицинской помощи в соответствии с видами, условиями и формами медицинской помощи;
- 4) оценка качества медицинской помощи по установленным критериям качества медицинской помощи по группам различных заболеваний.

Формируемые компетенции: УК-1; ОПК-2, ОПК-6, ПК-7.

1. ОБЩИЕ ПОЛОЖЕНИЯ

Место дисциплины в структуре основной профессиональной образовательной программы высшего образования – программы подготовки кадров высшей квалификации в ординатуре:

Рабочая программа учебной дисциплины (модуля) «Экспертиза временной нетрудоспособности и экспертиза качества медицинской помощи» (далее – рабочая программа) относится к вариативной части программы ординатуры и является дисциплиной по выбору для освоения обучающимися. Изучение дисциплины направлено на формирование компетенций врача-анестезиолога-реаниматолога, обеспечивающих выполнение одного из основных видов профессиональной деятельности.

1.1. Цель программы – подготовка квалифицированного врача-анестезиолога-реаниматолога, способного и готового к самостоятельной профессиональной деятельности в соответствии с установленными требованиями и стандартами в сфере здравоохранения на основе сформированных универсальных, общепрофессиональных и профессиональных компетенций.

1.2. Задачи программы:

сформировать знания:

- 1) нормативных правовых актов Российской Федерации, регламентирующих проведение экспертизы временной нетрудоспособности и качества медицинской помощи;
- 2) методологии экспертизы временной нетрудоспособности;
- 3) проведения экспертизы временной нетрудоспособности;
- 4) методологии качества медицинской помощи;
- 5) критериев оценки качества медицинской помощи;

сформировать умения:

- 6) проводить в соответствии с действующими нормативными правовыми документами экспертизу временной нетрудоспособности;
- 7) определять признаки временной нетрудоспособности;
- 8) определять признаки стойкого нарушения функций организма, обусловленного заболеваниями, последствиями травм или дефектов;
- 9) руководствоваться порядками оказания медицинской помощи, стандартами медицинской помощи и клиническими рекомендациями (протоколами лечения) для оценки условий оказания медицинской помощи;
- 10) оценивать качество оказания медицинской помощи при проведении лечебно-диагностического процесса.

сформировать навыки:

- 1) формулировки клинико-функционального диагноза на основе экспертной оценки состояния здоровья пациента с учетом действующей международной

статистической классификации болезней и проблем, связанных со здоровьем (МКБ);

2) оформления медицинской документации в соответствии с требованиями действующего законодательства по проведению экспертизы временной нетрудоспособности, в том числе в электронном виде;

3) составления алгоритма экспертных действий врача при проведении экспертизы временной нетрудоспособности и оказании медицинской помощи в соответствии с видами, условиями и формами медицинской помощи;

4) оценка качества медицинской помощи по установленным критериям качества медицинской помощи по группам различных заболеваний.

1.3. Трудоемкость освоения рабочей программы: 3 зачетные единицы, что составляет 108 академических часов.

1.4. Нормативно-правовые документы, регламентирующие образовательную деятельность:

- Конституция Российской Федерации;
- Федеральный закон от 29.12.2012 №273-ФЗ «Об образовании в Российской Федерации»;

- Федеральный закон от 21.11.2011 №323-ФЗ (ред. от 03.07.2016) «Об основах охраны здоровья граждан в Российской Федерации» (с изм. и доп.);

- Федеральный закон от 27.07.2006 №152-ФЗ «О персональных данных» (с изменениями и дополнениями);

- Постановление Правительства Российской Федерации от 05.04.2022 №588 «О признании лица инвалидом»;

- Постановление Правительства Российской Федерации от 27.10.2003 №646 «О вредных и (или) опасных производственных факторах и работах, при выполнении которых проводятся предварительные и периодические медицинские осмотры (обследования), и порядке проведения этих осмотров (обследований)»;

- Постановление Правительства Российской Федерации от 25.02.2003г. №123 «Об утверждении Положения о военно-врачебной экспертизе» (с изменениями и дополнениями);

- Постановление Правительства Российской Федерации от 15.12.2000 №967 «Об утверждении Положения о расследовании и учете профессиональных заболеваний» (с изменениями и дополнениями) (с Инструкцией о порядке применения настоящего положения, Планом мероприятий Министерства здравоохранения Российской Федерации по реализации настоящего положения, Письма Фонда социального страхования);

- Постановление Правительства Российской Федерации от 15.04.2014 г. №294 «Об утверждении государственной программы Российской Федерации «Развитие здравоохранения»;

- Постановление Правительства Российской Федерации от 17.08.2007 №522 «Об утверждении Правил определения степени тяжести вреда, причиненного здоровью человека»;

- Приказ Министерства здравоохранения и социального развития Российской Федерации от 23.07.2010 №541н «Об утверждении единого квалификационного справочника должностей руководителей, специалистов и служащих, раздел «Квалификационные характеристики должностей работников в сфере здравоохранения» (зарегистрирован Министерством юстиции Российской Федерации 25.08.2010, регистрационный №18247);

- Приказ Министерства здравоохранения Российской Федерации от 08.10.2015 №707н «Об утверждении Квалификационных требований к медицинским и фармацевтическим работникам с высшим образованием по направлению подготовки «Здравоохранение и медицинские науки» (зарегистрирован Министерством юстиции Российской Федерации 23.10.2015, регистрационный №39438);

- Приказ Министерства здравоохранения и социального развития Российской Федерации от 02.05.2023 №206н «Об утверждении Квалификационных требований к медицинским и фармацевтическим работникам с высшим образованием» (зарегистрирован Министерством юстиции Российской Федерации от 01.06.2023, регистрационный №73677);

- Приказ Министерства образования и науки Российской Федерации от 19.11.2013 №1258 «Об утверждении Порядка организации и осуществления образовательной деятельности по образовательным программам высшего образования - программам ординатуры» (с изменениями и дополнениями) (зарегистрирован Министерством юстиции Российской Федерации 28.01.2014, регистрационный №31136);

- Приказ Министерства образования и науки Российской Федерации от 28.05.2014 №594 «Об утверждении порядка разработки примерных основных образовательных программ, проведения их экспертизы и ведения реестра примерных основных образовательных программ» (зарегистрирован Министерством юстиции Российской Федерации 29.07.2014, регистрационный №33335);

- Приказ Министерства здравоохранения Российской Федерации от 03.09.2013 №620н «Об утверждении Порядка организации и проведения практической подготовки обучающихся по профессиональным образовательным программам медицинского образования, фармацевтического образования» (зарегистрирован Министерством юстиции Российской Федерации 01.11.2013, регистрационный №30304);

- Приказ Министерства науки и высшего образования Российской Федерации и Министерства просвещения Российской Федерации от 05.08.2020 №885/390 «О практической подготовке обучающихся» (зарегистрирован Министерством юстиции Российской Федерации 11.09.2020, регистрационный №59778);

- Приказ Министерства образования и науки Российской Федерации от 18.03.2016 №227 «Об утверждении Порядка проведения государственной итоговой аттестации по образовательным программам высшего образования – программам подготовки научно-педагогических кадров в аспирантуре

(адъюнктуре), программам ординатуры, программам ассистентуры-стажировки» (с изменениями и дополнениями) (зарегистрирован Министерством юстиции Российской Федерации 11.04.2016, регистрационный №41754);

- Приказ Министерства здравоохранения и социального развития Российской Федерации от 29.06.2011 №624н (ред. от 28.11.2017) «Об утверждении Порядка выдачи листков нетрудоспособности» (зарегистрирован Министерством юстиции Российской Федерации 07.07.2014, регистрационный №21286);

- Приказ Министерства здравоохранения и социального развития Российской Федерации от 05.05.2012 №502н (ред. от 02.12.2013) «Об утверждении порядка создания и деятельности врачебной комиссии медицинской организации» (зарегистрирован Министерством юстиции Российской Федерации 09.06.2012, регистрационный №24516);

- Приказ Министерства труда Российской Федерации от 27.08.2018 г. №585н (ред. от 06.10.2021) «О классификациях и критериях, используемых при осуществлении медико-социальной экспертизы граждан федеральными государственными учреждениями медико-социальной экспертизы» (зарегистрирован Министерством юстиции Российской Федерации, 18.11.2019, регистрационный №56528);

- Приказ Министерства здравоохранения Российской Федерации от 23.08.2016 №625н «Об утверждении Порядка проведения экспертизы временной нетрудоспособности» (зарегистрирован Министерством юстиции Российской Федерации 20.02.2017, регистрационный №45704);

- Приказ Министерства здравоохранения Российской Федерации от 10.05.2017 №203н «Об утверждении критериев оценки качества медицинской помощи»;

- Нормативные акты и нормативно-правовые документы, регламентирующие профессиональную деятельность врача;

- Устав ФГБОУ ДПО РМАНПО МЗ РФ (далее – Академия);

- локальные акты Академии.

2. ПЛАНИРУЕМЫЕ РЕЗУЛЬТАТЫ ОСВОЕНИЯ ПРОГРАММЫ

2.1. Паспорт формируемых компетенций

УНИВЕРСАЛЬНЫЕ КОМПЕТЕНЦИИ (УК)			
Категория универсальных компетенций	Код и наименование универсальной компетенции	Код и наименование индикатора достижения универсальной компетенции	Форма контроля
Системное и критическое мышление	УК-1. Способен критически и системно анализировать, определять	УК-1.1. Знает методологию системного подхода при анализе достижений в области медицины и фармации	Т/К П/А

	возможности и способы их применения достижений в области медицины и фармации в профессиональном контексте		
--	---	--	--

ОБЩЕПРОФЕССИОНАЛЬНЫЕ КОМПЕТЕНЦИИ (ОПК)

Категория общепрофессиональных компетенций	Код и наименование общепрофессиональной компетенции	Код и наименование индикатора достижения общепрофессиональной компетенции	Форма контроля
Организационно-управленческая деятельность	ОПК-2. Способен применять основные принципы организации и управления в сфере охраны здоровья с использованием основных медико-статистических показателей	ОПК-2.1. Знает и умеет применять основные принципы организации и управления в сфере охраны здоровья граждан и оценки качества оказания медицинской помощи с использованием основных медико-статистических показателей. ОПК-2.2. Знает и умеет оценивать и прогнозировать состояние популяционного здоровья с использованием современных индикаторов и с учетом социальных детерминант здоровья населения. ОПК-2.3. Знает и умеет реализовывать основные принципы организации и управления в сфере охраны здоровья граждан, направленные на профилактику заболеваний, укрепление здоровья населения и формирование здорового образа жизни. ОПК-2.4. Анализирует и оценивает качество оказания медицинской помощи с использованием современных подходов к управлению качеством медицинской помощи и основных медико-статистических показателей	Т/К П/А
Медицинская деятельность	ОПК-6. Способен проводить в отношении пациентов медицинскую экспертизу	ОПК-6.1. Знает виды медицинских экспертиз, правила и порядок исследования, направленного на установление состояния здоровья гражданина, в целях определения его способности осуществлять трудовую или иную деятельность. ОПК-6.2. Умеет устанавливать причинно-следственную связь между воздействием каких-либо событий,	

		<p>факторов и состоянием здоровья.</p> <p>ОПК-6.3. Знает правила и порядок экспертизы временной нетрудоспособности граждан в связи с заболеваниями, травмами, отравлениями и иными состояниями.</p> <p>ОПК-6.4. Анализирует и оценивает качество оказания медицинской помощи, с использованием современных подходов к управлению качеством медицинской помощи</p> <p>ОПК-6.5. Владеет методикой проведения анализа медико-статистических показателей заболеваемости, смертности и навыками составления плана работы и отчета о работе врача.</p> <p>ОПК-6.6. Знает и способен осуществить процедуру проведения медицинских экспертиз при оказании медицинской помощи по профилю «анестезиология – реаниматология»</p>	
--	--	---	--

ПРОФЕССИОНАЛЬНЫЕ КОМПЕТЕНЦИИ (ПК)

Категория профессиональных компетенций	Код и наименование профессиональной компетенции	Код и наименование индикатора достижения профессиональной компетенции	Форма контроля
В - Оказание специализированной медицинской помощи по профилю "анестезиология-реаниматология" в стационарных условиях и в условиях дневного стационара	ПК-7. Проведение медицинских экспертиз при оказании медицинской помощи по профилю "анестезиология-реаниматология"	<p>ПК-7.1. Готов к проведению отдельных видов медицинских экспертиз.</p> <p>ПК-7.2. Способен проводить экспертизу временной нетрудоспособности.</p> <p>ПК-7.3. Умеет готовить медицинскую документацию для направления на медико-социальную экспертизу.</p>	Т/К П/А

№ п/п	Наименование тем, элементов и подэлементов
1	Учебный модуль 1 «Современное состояние медицинской экспертизы»
1.1	Медицинская экспертиза
1.2	Методика медицинской экспертизы
1.3	Принципы построения диагноза в экспертной практике
2	Учебный модуль 2 «Организация экспертизы временной нетрудоспособности»
2.1	Порядки оказания медицинской помощи, стандарты медицинской помощи и клинические рекомендации при заболеваниях различного профиля
2.2	Порядок проведения экспертизы временной нетрудоспособности

№ п/п	Наименование тем, элементов и подэлементов
2.3	Организация работы и функции врачебной комиссии
2.4	Основы медико-социальной экспертизы
3	Учебный модуль 3 «Основы экспертизы временной нетрудоспособности»
3.1	Порядок выдачи и оформления листка нетрудоспособности
3.2	Контроль за проведением экспертизы временной нетрудоспособности
4	Учебный модуль 4 «Основы непрерывного улучшения качества медицинской помощи»
4.1	Нормативная правовая основа обеспечения качества медицинской помощи
4.2	Теоретические основы качества медицинской помощи
4.3	Правовые основы экспертной деятельности
5	Учебный модуль 5 «Организация контроля качества и безопасности медицинской деятельности»
5.1	Система государственного контроля качества и безопасности медицинской деятельности
5.2	Внутренний контроль качества и безопасности медицинской деятельности
6	Учебный модуль 6 «Порядок осуществления экспертизы качества медицинской помощи в системе медицинского страхования»
6.1	Система обязательного медицинского страхования (далее – ОМС)
6.2	Порядок проведения экспертизы качества медицинской помощи в системе обязательного медицинского страхования
6.3	Виды экспертизы качества медицинской помощи

4. ОРГАНИЗАЦИОННО-ПЕДАГОГИЧЕСКИЕ УСЛОВИЯ РЕАЛИЗАЦИИ ПРОГРАММЫ

4.1. Сроки обучения: четвертый семестр обучения в ординатуре.

Четвертый семестр

Виды учебной работы	Кол-во часов/зач.ед.
Обязательная аудиторная работа (всего), в том числе:	72
- лекции	6
- семинары	30
- практические занятия	36
Внеаудиторная (самостоятельная) работа ординатора, в том числе:	36
- изучение тем, вынесенных на самостоятельную проработку	36
Итого:	108акад.ч/3зач.ед.

4.2 Промежуточная аттестация: зачет (в соответствии с учебным планом основной программы).

4.3 Разделы учебной дисциплины (модуля) и виды занятий

№ п/п	Название раздела дисциплины	Кол-во часов			
		Л ⁷⁸	СЗ ⁷⁹	ПЗ ⁸⁰	СР ⁸¹

⁷⁸ Л - лекции

⁷⁹ СЗ – семинарские занятия

⁸⁰ ПЗ – практические занятия

⁸¹ СР – самостоятельная работа

1.	Учебный модуль 1 «Современное состояние медицинской экспертизы»	1	3	4	4
2.	Учебный модуль 2 «Организация экспертизы временной нетрудоспособности»	1	5	7	7
3.	Учебный модуль 3 «Основы экспертизы временной нетрудоспособности»	-	5	7	7
4.	Учебный модуль 4 «Основы непрерывного улучшения качества медицинской помощи»	2	7	8	8
5.	Учебный модуль 5 «Организация контроля качества и безопасности медицинской деятельности»	2	4	4	4
6.	Учебный модуль 6 «Порядок осуществления экспертизы качества медицинской помощи в системе медицинского страхования»	-	6	6	6
Итого:		6 ак.ч./ 0,2 .е.	30 ак.ч./ 0,8 з.е.	36 ак.ч./ 1 з.е.	36 ак.ч./ 1 з.е.

4.4. Образовательные технологии

Выбор методов и средств обучения, образовательных технологий для реализации программы ординатуры осуществляется организацией самостоятельно исходя из необходимости достижения ординаторами планируемых результатов освоения указанной программы, а также с учетом индивидуальных возможностей ординаторов из числа инвалидов и лиц с ограниченными возможностями здоровья⁸².

Реализация рабочей программы по освоению учебной дисциплины (модуля) осуществляется в ходе обязательной аудиторной работы, которая организуется как в традиционных формах – лекции, семинары, практические занятия, - так и с применением современных образовательных технологий. К современным образовательным технологиям относятся: технология проблемного обучения, технология проектного обучения, интерактивные технологии («мозговой штурм», «круглый стол», «конференция», дискуссия, дебаты, Case-study (анализ конкретных ситуаций, ситуационный анализ), групповая или командная работа, и др.), игровые технологии (деловая игра, ролевая игра, викторина и пр.), и др.

При реализации рабочей программы дисциплины (модуля) возможно применение электронного обучения, дистанционных образовательных технологий (ДОТ)⁸³. В этом случае учебные занятия по освоению дисциплины (модуля) могут проходить в форме вебинаров, видеоконференций, с использованием слайд- и видео-лекций, он-лайн чата, и пр. При этом дистанционные образовательные технологии, применяемые при обучении инвалидов и лиц с ограниченными возможностями здоровья (далее - инвалиды и лица с ОВЗ), должны предусматривать возможность приема-передачи информации в доступных для них формах.

⁸² Приказ Министерства образования и науки Российской Федерации от 19.11.2013 №1258 «Об утверждении порядка организации и осуществления образовательной деятельности по образовательным программам высшего образования - программам ординатур» (зарегистрирован Министерством юстиции Российской Федерации 28.01.2014, регистрационный №31136), раздел II, п 13.

⁸³ Федеральный закон от 29.12.2012 №273-ФЗ (ред. от 14.07.2022) «Об образовании в Российской Федерации» (с изм. и доп., вступ. в силу с 01.09.2022) – ст. 12, п.5; ст. 13, п.2; ст. 16, п.1, п.2.

Выбор образовательной технологии определяется целями и задачами обучения, содержанием учебного материала, уровнем подготовки обучающихся, кадровыми, материально-техническими и др. возможностями образовательной организации.

4.4.1. Образовательные технологии в соотношении с разделами учебной дисциплины (модуля)

№ п/п	Темы рабочей программы	Образовательные технологии, в т.ч. ДОТ
1.	Учебный модуль 1 «Современное состояние медицинской экспертизы»	вебинар/мозговой штурм анализ конкретных ситуаций
2.	Учебный модуль 2 «Организация экспертизы временной нетрудоспособности»	вебинар/мозговой штурм анализ конкретных ситуаций
3.	Учебный модуль 3 «Основы экспертизы временной нетрудоспособности»	вебинар/мозговой штурм анализ конкретных ситуаций
4.	Учебный модуль 4 «Основы непрерывного улучшения качества медицинской помощи»	вебинар/мозговой штурм анализ конкретных ситуаций
5.	Учебный модуль 5 «Организация контроля качества и безопасности медицинской деятельности»	вебинар/мозговой штурм анализ конкретных ситуаций
6.	Учебный модуль 6 «Порядок осуществления экспертизы качества медицинской помощи в системе медицинского страхования»	вебинар/анализ конкретных ситуаций круглый стол

4.5. Самостоятельная (внеаудиторная) работа

Для более глубокого усвоения учебного материала дисциплины (модуля) может быть организована внеаудиторная (самостоятельная) работа ординатора – подготовка к семинарским, практическим занятиям, изучение тем, вынесенных на самостоятельную проработку, и др.

Самостоятельная (внеаудиторная) работа обучающихся направлена на совершенствование знаний и умений, сформированных во время аудиторных занятий, а также на развитие навыков самоорганизации и самодисциплины.

Опережающая самостоятельная работа (далее – ОСР) предполагает такое построение учебного процесса, при котором определенная часть работы по теме, выполняемая обучающимся самостоятельно, предшествует совместному изучению учебного материала в группе с преподавателем. Цель ОСР – мотивировать обучающихся к решению проблемы, которую предстоит изучить; овладеть необходимой информацией, которая позволит осознанно отнестись к изучаемому материалу; включиться в его обсуждение с конкретными дополнениями или вопросами; критически подойти к новому учебному материалу, оценивая его с позиции своего опыта.

Поддержка самостоятельной работы заключается в непрерывном развитии у обучающихся рациональных приемов познавательной деятельности, переходу от деятельности, выполняемой под руководством преподавателя, к деятельности, организуемой самостоятельно, к полной замене контроля со стороны преподавателя самоконтролем.

Контроль самостоятельной работы организуется как единство нескольких форм: самоконтроль, взаимоконтроль, контроль со стороны преподавателя.

4.5.1. Организация самостоятельной (внеаудиторной работы) ординатора:

№ п/п	Название раздела дисциплины, темы	Виды самостоятельной работы	Кол-во часов	Индексы формируемых компетенций
1.	Современное состояние медицинской экспертизы.	Подготовка рефератов и/или оформление слайд-презентации по теме: «Принципы построения диагноза в экспертной практике»	4	УК-1, ОПК-2, ОПК-6, ПК-7
2.	Организация экспертизы временной нетрудоспособности	Подготовка рефератов и/или оформление слайд-презентации по теме: «Организация работы и функции врачебной комиссии»	7	УК-1, ОПК-2, ОПК-6, ПК-7
3.	Основы экспертизы временной нетрудоспособности	Подготовка рефератов и/или оформление слайд-презентации	7	УК-1, ОПК-2, ОПК-6, ПК-7
4.	Основы непрерывного улучшения качества медицинской помощи	Подготовка рефератов и/или оформление слайд-презентации по теме: «Контроль за проведением экспертизы временной нетрудоспособности»	8	УК-1, ОПК-2, ОПК-6, ПК-7
5.	Организация контроля качества и безопасности медицинской деятельности	Подготовка рефератов и/или оформление слайд-презентации по теме: «Система государственного контроля качества и безопасности медицинской деятельности»	4	УК-1, ОПК-2, ОПК-6, ПК-7
6.	Порядок осуществления экспертизы качества медицинской помощи в системе медицинского страхования	Подготовка рефератов и/или оформление слайд-презентации по теме: «Порядок проведения экспертизы качества медицинской помощи в системе обязательного медицинского страхования»	6	УК-1, ОПК-2, ОПК-6, ПК-7
Итого:				36 ак.ч./ 1 з.е.

5. ОРГАНИЗАЦИЯ ТЕКУЩЕГО КОНТРОЛЯ УСПЕВАЕМОСТИ, ПРОМЕЖУТОЧНОЙ АТТЕСТАЦИИ

5.1. Текущий контроль направлен на систематическую проверку качества усвоения учебного материала ординаторами. Текущий контроль осуществляется непрерывно в процессе учебных занятий. Задача текущего контроля – предварительная оценка сформированности знаний, умений. Проверяются элементы тем и темы содержания рабочей программы.

5.2. Освоение рабочей программы сопровождается промежуточной аттестацией обучающихся, проводимой в форме, определенной учебным планом. Промежуточная аттестация направлена на предварительную оценку уровня

сформированности соответствующих компетенций. Периоды промежуточного контроля устанавливаются учебным планом.

6. ФОНД ОЦЕНОЧНЫХ СРЕДСТВ

6.1. Текущий контроль успеваемости.

6.1.1. Примеры контрольных вопросов (заданий), выявляющих теоретическую подготовку ординатора:

№	Содержание вопроса (задания)	Индексы проверяемых компетенций
Учебный модуль 1: «Современное состояние медицинской экспертизы»		
1.	<i>Контрольное задание:</i> Какой вид медицинской экспертизы является основным в практической деятельности лечащего врача?	УК-1, ОПК-2, ОПК-6, ПК-7
	<i>Ответ:</i> Экспертиза временной нетрудоспособности	
2.	<i>Контрольное задание:</i> Чем отличается полная нетрудоспособность от частичной нетрудоспособности?	УК-1, ОПК-2, ОПК-6, ПК-7
	<i>Ответ:</i> При полной нетрудоспособности продолжение профессионального труда невозможно, а при частичной невозможно выполнять свою обычную профессиональную работу, но возможно без ущерба для здоровья выполнять другую более легкую работу.	
Учебный модуль 2: «Организация экспертизы временной нетрудоспособности»		
3.	<i>Контрольное задание:</i> Сколько уровней экспертизы временной нетрудоспособности определено действующим законодательством?	УК-1, ОПК-2, ОПК-6, ПК-7
	<i>Ответ:</i> Два.	
4.	<i>Контрольное задание:</i> На какой срок имеет право единолично выдавать листок нетрудоспособности лечащий врач?	УК-1, ОПК-2, ОПК-6, ПК-7
	<i>Ответ:</i> До 15 календарных дней включительно.	
Учебный модуль 3: «Основы экспертизы временной нетрудоспособности»		
5.	<i>Контрольное задание:</i> При предъявлении какого документа осуществляется выдача листков нетрудоспособности	УК-1, ОПК-2, ОПК-6, ПК-7
	<i>Ответ:</i> Паспорт.	
6.	<i>Контрольное задание:</i> Кому лечащий врач выдает листок нетрудоспособности по уходу за больным ребенком?	УК-1, ОПК-2, ОПК-6, ПК-7
	<i>Ответ:</i> Одному из членов семьи, фактически осуществляющему уход;	
Учебный модуль 4: «Основы непрерывного улучшения качества медицинской помощи»		
7.	<i>Контрольное задание:</i> Какие формы контроля качества и безопасности медицинской	УК-1, ОПК-2, ОПК-6, ПК-7

	деятельности установлены нормативными правовыми актами РФ? <i>Ответ:</i> Государственный, ведомственный и внутренний.	
8.	<i>Контрольное задание:</i> Что такое безопасность? <i>Ответ:</i> Безопасность – это отсутствие недопустимого риска, связанного с возможностью нанесения ущерба.	УК-1, ОПК-2, ОПК-6, ПК-7
Учебный модуль 5: «Организация контроля качества и безопасности медицинской деятельности»		
9.	<i>Контрольное задание:</i> Что включает ведомственный контроль качества и безопасности медицинской деятельности? <i>Ответ:</i> Проведение проверок.	УК-1, ОПК-2, ОПК-6, ПК-7
10.	<i>Контрольное задание:</i> Как часто осуществляются плановые проверки ведомственным контролем качества в отношении подведомственного органа или организации? <i>Ответ:</i> Не чаще одного раза в год.	УК-1, ОПК-2, ОПК-6, ПК-7
Учебный модуль 6: «Порядок осуществления экспертизы качества медицинской помощи в системе медицинского страхования»		
11.	<i>Контрольное задание:</i> Какие виды медицинского страхования существуют? <i>Ответ:</i> Обязательное и добровольное.	УК-1, ОПК-2, ОПК-6, ПК-7
12.	<i>Контрольное задание:</i> Кто выполняет функцию страховщика при ОМС? <i>Ответ:</i> страховая медицинская организация	УК-1, ОПК-2, ОПК-6, ПК-7

6.1.2. Примеры тестовых заданий:

№	Содержание тестового задания	Индексы проверяемых компетенций
Учебный модуль 1: «Современное состояние медицинской экспертизы»		
1.	<i>Тестовое задание. Инструкция: выберите правильный ответ.</i> Укажите основной фактор определяющий срок временной нетрудоспособности: А. клинического и трудового прогноз; Б. физическое состояние организма; В. социальный фактор; Г. медицинский фактор; Д. заболевание. <i>Ответ:</i> А.	УК-1, ОПК-2, ОПК-6, ПК-7
2.	<i>Тестовое задание. Инструкция: выберите правильный ответ.</i> Укажите основной критерий, определяющий состояние нетрудоспособности: А. наличие заболевания; Б. благоприятный клинический прогноз; В. неблагоприятный клинический прогноз; Г. трудовой прогноз;	УК-1, ОПК-2, ОПК-6, ПК-7

	Д. возраст больного.	
	Ответ: Г.	
Учебный модуль 2: «Организация экспертизы временной нетрудоспособности»		
3.	<p><i>Тестовое задание. Инструкция: выберите правильный ответ.</i></p> <p>Какой нормативный документ определяет экспертную деятельность лечащего врача?</p> <p>А. «Конституция Российской Федерации» (принята 12.12.1993);</p> <p>Б. Федеральный закон Российской Федерации от 21.11.2011 г. №323-ФЗ «Об основах охраны здоровья граждан в Российской Федерации»;</p> <p>В. Федеральный закон Российской Федерации от 29.11.2010 г. №326-ФЗ «Об обязательном медицинском страховании в Российской Федерации»;</p> <p>Г. Приказ Министерства здравоохранения и социального развития Российской Федерации от 29.06.2011 N 624н «Об утверждении порядка выдачи листков нетрудоспособности»;</p> <p>Д. должностная инструкция.</p>	УК-1, ОПК-2, ОПК-6, ПК-7
	Ответ: Б.	
4.	<p><i>Тестовое задание. Инструкция: выберите правильный ответ.</i></p> <p>Какой документ должен быть предъявлен в медицинской организации гражданином РФ для получения справки или медицинского заключения:</p> <p>А. страховой полис;</p> <p>Б. водительское удостоверение;</p> <p>В. паспорт;</p> <p>Г. служебное удостоверение;</p> <p>Д. военный билет.</p>	УК-1, ОПК-2, ОПК-6, ПК-7
	Ответ: В.	
Учебный модуль 3: «Основы экспертизы временной нетрудоспособности»		
5.	<p><i>Тестовое задание. Инструкция: выберите правильный ответ.</i></p> <p>При заболевании и травме по решению врачебной комиссии листок нетрудоспособности продлевается не реже чем через:</p> <p>А. 30 дней;</p> <p>Б. 15 дней;</p> <p>В. 10 дней;</p> <p>Г. 4 месяца;</p> <p>Д. 10 месяцев.</p>	УК-1, ОПК-2, ОПК-6, ПК-7
	Ответ: Б	
6.	<p><i>Тестовое задание. Инструкция: выберите правильный ответ.</i></p> <p>По решению врачебной комиссии при благоприятном клиническом и трудовом прогнозе при состоянии после реконструктивных операций листок нетрудоспособности может быть выдан на срок:</p> <p>А. не более 10 месяцев;</p> <p>Б. не более 12 месяцев;</p> <p>В. не более 15 календарных дней;</p> <p>Г. не более 4-х месяцев;</p> <p>не определен.</p>	УК-1, ОПК-2, ОПК-6, ПК-7
	Ответ: А.	
Учебный модуль 4: «Основы непрерывного улучшения качества медицинской помощи»		
7.	<p><i>Тестовое задание. Инструкция: выберите правильный ответ.</i></p> <p>Медицинские стандарты утверждаются:</p>	УК-1, ОПК-2, ОПК-6, ПК-7

	<p>А. органом государственной власти субъектов Российской Федерации; Б. уполномоченным федеральным органом государственной власти; В. органом местного самоуправления; Г. Федеральным фондом обязательного медицинского страхования; Д. медицинским учреждением.</p> <p><i>Ответ: Б</i></p>	
8.	<p><i>Тестовое задание. Инструкция: выберите правильный ответ.</i> Одно из основных положений системы менеджмента качества: А. моральное стимулирование работников; Б. процессный подход; В. учет рабочего времени; Г. информированное согласие пациента; Д. последипломное образование.</p> <p><i>Ответ: Б</i></p>	УК-1, ОПК-2, ОПК-6, ПК-7
Учебный модуль 5: «Организация контроля качества и безопасности медицинской деятельности»		
9.	<p><i>Тестовое задание. Инструкция: выберите правильный ответ.</i> Какой нормативный правовой документ регламентирует внутренний контроль качества и безопасности медицинской деятельности в медицинской организации: А. «Конституция Российской Федерации» (принята 12.12.1993); Б. Федеральный закон Российской Федерации от 29.11.2010 г. N 326-ФЗ «Об обязательном медицинском страховании в Российской Федерации»; В. Приказ Министерства здравоохранения и социального развития Российской Федерации от 29.06.2011 N 624н «Об утверждении порядка выдачи листков нетрудоспособности»; Г. Федеральный закон Российской Федерации от 21.11.2011 г. N 323-ФЗ «Об основах охраны здоровья граждан в Российской Федерации»; Д. должностная инструкция.</p> <p><i>Ответ: Г</i></p>	УК-1, ОПК-2, ОПК-6, ПК-7
10.	<p><i>Тестовое задание. Инструкция: выберите правильный ответ.</i> Какой документ утверждает порядок организации и проведения ведомственного контроля качества и безопасности медицинской деятельности? А. «Конституция Российской Федерации» (принята 12.12.1993); Б. Федеральный закон Российской Федерации от 29.11.2010 г. N 326-ФЗ «Об обязательном медицинском страховании в Российской Федерации»; В. Приказ Министерства здравоохранения и социального развития Российской Федерации от 29.06.2011 N 624н «Об утверждении порядка выдачи листков нетрудоспособности»; Г. Федеральный закон Российской Федерации от 21.11.2011 г. N 323-ФЗ «Об основах охраны здоровья граждан в Российской Федерации»; Д. Приказ Минздрава России от 21.12.2012 № 1340н «Об утверждении порядка организации проведения ведомственного контроля качества и безопасности медицинской деятельности»</p> <p><i>Ответ: Д</i></p>	УК-1, ОПК-2, ОПК-6, ПК-7
Учебный модуль 6: «Порядок осуществления экспертизы качества медицинской		

помощи в системе медицинского страхования»		
11.	<p><i>Тестовое задание. Инструкция: выберите правильный ответ.</i></p> <p>Критерии оценки качества медицинской помощи сформированы на основании:</p> <p>А. порядков оказания медицинской помощи, утвержденных Министерством здравоохранения Российской Федерации;</p> <p>Б. стандартов медицинской помощи, утвержденных Министерством здравоохранения Российской Федерации;</p> <p>В. клинических рекомендаций по вопросам оказания медицинской помощи, разработанных и утвержденных медицинскими профессиональными некоммерческими организациями;</p> <p>Г. протоколов лечения по вопросам оказания медицинской помощи, разработанных и утвержденных медицинскими профессиональными некоммерческими организациями;</p> <p>Д. все выше перечисленное.</p> <p><i>Ответ: Д.</i></p>	УК-1, ОПК-2, ОПК-6, ПК-7
12.	<p><i>Тестовое задание. Инструкция: выберите правильный ответ.</i></p> <p>Какой нормативный документ регламентирует права и обязанности участников системы ОМС?</p> <p>А. «Конституция Российской Федерации» (принята 12.12.1993);</p> <p>Б. Федеральный закон Российской Федерации от 29.11.2010 г. N 326-ФЗ «Об обязательном медицинском страховании в Российской Федерации»;</p> <p>В. Приказ Министерства здравоохранения и социального развития Российской Федерации от 29.06.2011 N 624н «Об утверждении порядка выдачи листков нетрудоспособности»;</p> <p>Г. Федеральный закон Российской Федерации от 21.11.2011 г. N 323-ФЗ «Об основах охраны здоровья граждан в Российской Федерации»;</p> <p>Д. Приказ Минздрава России от 21.12.2012 № 1340н «Об утверждении порядка организации проведения ведомственного контроля качества и безопасности медицинской деятельности»</p> <p><i>Ответ: Б</i></p>	УК-1, ОПК-2, ОПК-6, ПК-7

6.1.3. Примеры контрольных заданий, выявляющих практическую подготовку ординатора:

№	Содержание задания	Индексы проверяемых компетенций
Учебный модуль 1: «Современное состояние медицинской экспертизы»		
1.	<p><i>Контрольное задание:</i></p> <p>При каком виде медицинской экспертизы осуществляется признание лица инвалидом.</p> <p><i>Ответ: Медико – социальная экспертиза.</i></p>	УК-1, ОПК-2, ОПК-6, ПК-7
2.	<p><i>Контрольное задание:</i></p> <p>Какое заболевание ставится на первое место при формулировки клинико-функционального диагноза.</p> <p><i>Ответ: Основное заболевание.</i></p>	УК-1, ОПК-2, ОПК-6, ПК-7
Учебный модуль 2: «Организация экспертизы временной нетрудоспособности»		
3.	<p><i>Контрольное задание:</i></p> <p>Максимальный срок, на который может быть выдан листок</p>	УК-1, ОПК-2, ОПК-6, ПК-7

	нетрудоспособности при неблагоприятном клиническом и трудовом прогнозе. <i>Ответ:</i> 4 месяца.	
4.	<i>Контрольное задание:</i> Документ, определяющий решение врачебной комиссии. <i>Ответ:</i> Протокол решения врачебной комиссии.	УК-1, ОПК-2, ОПК-6, ПК-7
Учебный модуль 3: «Основы экспертизы временной нетрудоспособности»		
5 - 6	<i>Контрольное задание</i> Для каждого больного выберите, с какого числа выдается листок нетрудоспособности. А.28.05; Б.29.05; В.27.05; Г.30.05; Д.26.05. 1. Больной, 25 лет, токарь III разряда обратился в поликлинику 28.05. в 17.30 после рабочего дня. Врач диагностировал грипп. Листок нетрудоспособности выдан по желанию больного. 2. Больной, 30 лет, обратился 28.05 в здравпункт во время рабочего дня. Фельдшер диагностировал гипертонический криз. На следующий день обратился в поликлинику, временно нетрудоспособен.	УК-1, ОПК-2, ОПК-6, ПК-7
	<i>Ответ 5:</i> Б	
	<i>Ответ 6:</i> А	
Учебный модуль 4: «Основы непрерывного улучшения качества медицинской помощи»		
7.	<i>Контрольное задание</i> Допускается ли назначение и применение лекарственных препаратов, не входящих в соответствующий стандарт медицинской помощи в случае наличия медицинских показаний (индивидуальная непереносимость)? <i>Ответ:</i> Допускается по решению врачебной комиссии.	УК-1, ОПК-2, ОПК-6, ПК-7
8.	<i>Контрольное задание</i> Правомерно соблюдать порядки оказания медицинской помощи при оказании платных медицинских услуг? <i>Ответ:</i> Да.	УК-1, ОПК-2, ОПК-6, ПК-7
Учебный модуль 5: «Организация контроля качества и безопасности медицинской деятельности»		
9.	<i>Контрольное задание</i> В течении какого периода времени должен быть установлен клинический диагноз при оказании медицинской помощи в амбулаторных условиях. <i>Ответ:</i> в течении 10 дней с момента обращения за медицинской помощью.	УК-1, ОПК-2, ОПК-6, ПК-7
10.	<i>Контрольное задание</i> В течении какого периода времени должен быть установлен клинический диагноз при оказании медицинской помощи в стационарных условиях. <i>Ответ:</i> в течении 72 часов с момента поступления пациента в профильное отделение.	УК-1, ОПК-2, ОПК-6, ПК-7

Учебный модуль 6: «Порядок осуществления экспертизы качества медицинской помощи в системе медицинского страхования»		
11.	<i>Контрольное задание</i> Является ли критерием качества медицинской помощи в амбулаторных условиях ведение медицинской карты пациента, получающего медицинскую помощь в амбулаторных условиях	УК-1, ОПК-2, ОПК-6, ПК-7
	<i>Ответ:</i> Да.	
12.	<i>Контрольное задание</i> Является ли наличие информированного добровольного согласия на медицинское вмешательство критерием качества медицинской помощи в стационарных условиях?	УК-1, ОПК-2, ОПК-6, ПК-7
	<i>Ответ:</i> Да	

6.2. Промежуточная аттестация

6.2.1. Примеры тестовых заданий (этап междисциплинарного тестирования):

№	Содержание тестового задания	Индексы проверяемых компетенций
Учебный модуль 1: «Современное состояние медицинской экспертизы»		
1.	<i>Тестовое задание. Инструкция: выберите правильный ответ.</i> Листок нетрудоспособности выдается во всех случаях, кроме: А. заболевание Б. карантин В. протезирование Г. периодические медицинские осмотры Д. травма	УК-1, ОПК-2, ОПК-6, ПК-7
	<i>Ответ:</i> Г	
2.	<i>Тестовое задание. Инструкция: выберите правильный ответ.</i> Сколько видов медицинской экспертизы осуществляется в Российской Федерации? А. 2; Б. 3; В. 4; Г. 6; Д. 7.	УК-1, ОПК-2, ОПК-6, ПК-7
	<i>Ответ:</i> Г	
Учебный модуль 2: «Организация экспертизы временной нетрудоспособности»		
3.	<i>Тестовое задание. Инструкция: выберите правильный ответ.</i> Кто выдает медицинское заключение о переводе работника с частичной временной нетрудоспособностью на другую работу? А. лечащий врач; Б. лечащий врач совместно с заведующим отделения; В. консилиум врачей; Г. врачебная комиссия; Д. бюро медико-социальной экспертизы.	УК-1, ОПК-2, ОПК-6, ПК-7
	<i>Ответ:</i> Г	
4.	<i>Тестовое задание. Инструкция: выберите правильный ответ.</i> Укажите нормативный правовой акт, определяющий порядок проведения экспертизы временной нетрудоспособности: А. «Конституция Российской Федерации» (принята всенародным голосованием 12.12.1993);	УК-1, ОПК-2, ОПК-6, ПК-7

	<p>Б. Федеральный закон Российской Федерации от 21.11.2011г. № 323-ФЗ «Об основах охраны здоровья граждан в Российской Федерации»;</p> <p>В. Федеральный закон Российской Федерации от 29.11.2010 г. № 326-ФЗ «Об обязательном медицинском страховании в Российской Федерации»;</p> <p>Г. Приказ Министерства здравоохранения и социального развития Российской Федерации от 29.06.2011 № 624н «Об утверждении порядка выдачи листов нетрудоспособности»;</p> <p>Д. Федеральный закон Российской Федерации от 16.07.1999 г. № 165-ФЗ «Об основах обязательного социального страхования».</p>	
	<i>Ответ:</i> Б	
Учебный модуль 3: «Основы экспертизы временной нетрудоспособности»		
5.	<p><i>Тестовое задание. Инструкция: выберите правильный ответ.</i></p> <p>Выдача листов нетрудоспособности осуществляется при предъявлении следующего документа:</p> <p>А. страховой медицинский полис</p> <p>Б. паспорт</p> <p>В. медицинская карта амбулаторного больного</p> <p>Г. военный билет для военнослужащих</p> <p>Д. водительское удостоверение</p>	УК-1, ОПК-2, ОПК-6, ПК-7
	<i>Ответ:</i> Б	
6.	<p><i>Тестовое задание. Инструкция: выберите правильный ответ.</i></p> <p>При выписке гражданина после стационарного лечения листок нетрудоспособности может быть выдан:</p> <p>А. за весь период стационарного лечения</p> <p>Б. до 15 дней</p> <p>В. до 30 дней</p> <p>Г. за весь период стационарного лечения и при продолжении временной нетрудоспособности листок нетрудоспособности может быть продлен до 10 календарных дней</p> <p>Д. за весь период стационарного лечения и при продолжении временной нетрудоспособности листок нетрудоспособности может быть продлен до 15 календарных дней ПК-11</p>	УК-1, ОПК-2, ОПК-6, ПК-7
	<i>Ответ:</i> Г	
Учебный модуль 4: «Основы непрерывного улучшения качества медицинской помощи»		
7.	<p><i>Тестовое задание. Инструкция: выберите правильный ответ.</i></p> <p>Основными компонентами качества медицинской помощи по интерпретации ВОЗ являются:</p> <p>А. доступность, безопасность, оптимальность и удовлетворенность;</p> <p>Б. эффективность; последовательность, своевременность;</p> <p>В. процессуальность; комплексность;</p> <p>Г. экономичность; процессуальность; комплексность;</p> <p>Д. научно-технический уровень; процессуальность; комплексность; своевременность.</p>	УК-1, ОПК-2, ОПК-6, ПК-7
	<i>Ответ:</i> А	
8.	<p><i>Тестовое задание. Инструкция: выберите правильный ответ.</i></p> <p>Критерии качества – это:</p> <p>А. характеристики, с помощью которых проводится оценка</p>	УК-1, ОПК-2, ОПК-6, ПК-7

	<p>качества;</p> <p>Б. способ измерения медицинской деятельности для оценки её качества;</p> <p>В. условия оказания медицинской помощи населению;</p> <p>Г. ожидаемые результаты медицинской деятельности;</p> <p>Д. процесс измерения медицинской деятельности.</p>	
	<i>Ответ: А</i>	
Учебный модуль 5: «Организация контроля качества и безопасности медицинской деятельности»		
9.	<p><i>Тестовое задание. Инструкция: выберите правильный ответ.</i></p> <p>Порядок оказания медицинской помощи включает в себя:</p> <p>А. Медицинские услуги;</p> <p>Б. Виды лечебного питания;</p> <p>В. Стандарт оснащения медицинской организации;</p> <p>Г. Лекарственные препараты, зарегистрированные на территории РФ;</p> <p>Д. Компоненты крови.</p>	УК-1, ОПК-2, ОПК-6, ПК-7
	<i>Ответ: В</i>	
10.	<p><i>Тестовое задание. Инструкция: выберите правильный ответ.</i></p> <p>Что из перечисленного является объектом контроля качества в системе менеджмента качества:</p> <p>А. ресурсы медицинской организации (оснащение, финансирование, квалификация кадров);</p> <p>Б. противопожарная безопасность;</p> <p>В. уровень заболеваемости с временной утратой трудоспособности среди сотрудников;</p> <p>Г. морально-психологический климат в организации;</p> <p>Д. средний возраст работающих в организации.</p>	УК-1, ОПК-2, ОПК-6, ПК-7
	<i>Ответ: А</i>	
Учебный модуль 6: «Порядок осуществления экспертизы качества медицинской помощи в системе медицинского страхования»		
11.	<p><i>Тестовое задание. Инструкция: выберите правильный ответ.</i></p> <p>Критерий оценки качества медицинской помощи, применяемый только в условиях стационара:</p> <p>А. отсутствие расхождения клинического и патологоанатомического диагнозов;</p> <p>Б. ведение медицинской документации;</p> <p>В. проведение диспансеризации в установленном порядке;</p> <p>Г. проведение экспертизы временной нетрудоспособности в установленном порядке;</p> <p>Д. лечение (результаты).</p>	УК-1, ОПК-2, ОПК-6, ПК-7
	<i>Ответ: А</i>	
12.	<p><i>Тестовое задание. Инструкция: выберите правильный ответ.</i></p> <p>В качестве показателей результативности деятельности врачей амбулаторно-поликлинического звена могут служить показатели:</p> <p>А. общей смертности;</p> <p>Б. рождаемости;</p> <p>В. проведение диспансеризации в установленном порядке;</p> <p>Г. общей заболеваемости;</p> <p>Д. посещаемости.</p>	УК-1, ОПК-2, ОПК-6, ПК-7
	<i>Ответ: В</i>	

6.2.2. Примеры контрольных вопросов, выявляющих теоретическую подготовку ординатора (этап собеседования):

№	Содержание вопроса (задания)	Индексы проверяемых компетенций
Учебный модуль 1: «Современное состояние медицинской экспертизы»		
1.	<i>Контрольное задание:</i> Что такое трудоспособность?	УК-1, ОПК-2, ОПК-6, ПК-7
	<i>Ответ:</i> Это такое состояние организма, при котором совокупность физических и духовных возможностей позволяет выполнить работу определенного объема и качества.	
2.	<i>Контрольное задание:</i> Какие факторы определяют состояние трудоспособности больного?	УК-1, ОПК-2, ОПК-6, ПК-7
	<i>Ответ:</i> Медицинские и социальные факторы	
Учебный модуль 2: «Организация экспертизы временной нетрудоспособности»		
3.	<i>Контрольное задание:</i> Роль лечащего врача при направлении больного на медико-социальную экспертизу.	УК-1, ОПК-2, ОПК-6, ПК-7
	<i>Ответ:</i> представление на врачебную комиссию.	
4.	<i>Контрольное задание:</i> Цели экспертизы временной нетрудоспособности	УК-1, ОПК-2, ОПК-6, ПК-7
	<i>Ответ:</i> 1) Определение трудоспособности; 2) перевод на другую работу; 3) направление на медико-социальную экспертизу.	
Учебный модуль 3: «Основы экспертизы временной нетрудоспособности»		
5.	<i>Контрольное задание:</i> Какая экспертная тактика применяется при отказе работающего пациента от прохождения медико-социальной экспертизы?	УК-1, ОПК-2, ОПК-6, ПК-7
	<i>Ответ:</i> Листок нетрудоспособности закрывается.	
6.	<i>Контрольное задание:</i> кем осуществляется ведомственный контроль за порядком выдачи и продления листка нетрудоспособности?	УК-1, ОПК-2, ОПК-6, ПК-7
	<i>Ответ:</i> Федеральная служба по надзору в сфере здравоохранения.	
Учебный модуль 4: «Основы непрерывного улучшения качества медицинской помощи»		
7.	<i>Контрольное задание:</i> Что такое качество медицинской помощи?	УК-1, ОПК-2, ОПК-6, ПК-7
	<i>Ответ:</i> Совокупность характеристик, отражающих своевременность оказания медицинской помощи, правильность выбора методов профилактики, диагностики, лечения и реабилитации при оказании медицинской помощи, степень достижения запланированных результатов.	
8.	<i>Контрольное задание:</i> Что такое экспертиза качества медицинской помощи?	УК-1, ОПК-2, ОПК-6, ПК-7
	<i>Ответ:</i>	

	Выявление нарушений при оказании медицинской помощи, в том числе оценка своевременности ее оказания, правильности выбора методов профилактики, диагностики, лечения и реабилитации, степени достижения запланированного результата.	
Учебный модуль 5: «Организация контроля качества и безопасности медицинской деятельности»		
9.	<i>Контрольное задание:</i> Какой документ регламентирует порядок организации государственного контроля качества и безопасности медицинской деятельности?	УК-1, ОПК-2, ОПК-6, ПК-7
	<i>Ответ:</i> Постановление Правительства РФ от 12.11.2012 г №1152 «Об утверждении Положения о государственном контроле качества и безопасности медицинской деятельности»	
10.	<i>Контрольное задание:</i> Каким документом регламентируется внутренний контроль качества и безопасности медицинской деятельности?	УК-1, ОПК-2, ОПК-6, ПК-7
	<i>Ответ:</i> Федеральный закон Российской Федерации от 21.11.2011г. №323-ФЗ «Об основах охраны здоровья граждан в Российской Федерации»	
Учебный модуль 6: «Порядок осуществления экспертизы качества медицинской помощи в системе медицинского страхования»		
11.	<i>Контрольное задание:</i> Что является объектом обязательного медицинского страхования?	УК-1, ОПК-2, ОПК-6, ПК-7
	<i>Ответ:</i> Страховой риск, связанный со страховым случаем.	
12.	<i>Контрольное задание:</i> На какие виды подразделяется экспертиза качества медицинской помощи в рамках ОМС?	УК-1, ОПК-2, ОПК-6, ПК-7
	<i>Ответ:</i> Целевая и плановая.	

6.2.3. Примеры контрольных заданий, выявляющих практическую подготовкуординатора (этап собеседования):

№	Содержание задания	Индексы проверяемых компетенций
Учебный модуль 1: «Современное состояние медицинской экспертизы»		
1.	<i>Контрольное задание:</i> Факторы определяющие клинический прогноз.	УК-1, ОПК-2, ОПК-6, ПК-7
	<i>Ответ:</i> Медицинские факторы	
2.	<i>Контрольное задание:</i> Виды нетрудоспособности.	УК-1, ОПК-2, ОПК-6, ПК-7
	<i>Ответ:</i> Полная и частичная, временная и стойкая.	
Учебный модуль 2: «Организация экспертизы временной нетрудоспособности»		
3.	<i>Контрольное задание:</i> Документы, определяющие проведение лечебно-диагностического процесса.	УК-1, ОПК-2, ОПК-6, ПК-7
	<i>Ответ:</i> Порядки оказания медицинской помощи, стандарты медицинской помощи и клинические рекомендации (протоколы лечения) при заболеваниях терапевтического профиля.	

4.	<i>Контрольное задание:</i> Сроки временной нетрудоспособности при благоприятном клиническом и трудовом прогнозе.	УК-1, ОПК-2, ОПК-6, ПК-7
	<i>Ответ:</i> Не позднее 10 месяцев с даты начала временной нетрудоспособности при состоянии после травм и реконструктивных операций и не позднее двенадцати месяцев при лечении туберкулеза.	
Учебный модуль 3: «Основы экспертизы временной нетрудоспособности»		
5.	<i>Контрольное задание:</i> Максимальный срок продления листка нетрудоспособности при выписке больного из стационара с открытым листком нетрудоспособности.	УК-1, ОПК-2, ОПК-6, ПК-7
	<i>Ответ:</i> 10 дней.	
6.	<i>Контрольное задание:</i> Проведение вневедомственного контроля за порядком выдачи, продления и оформления листка нетрудоспособности.	УК-1, ОПК-2, ОПК-6, ПК-7
	<i>Ответ:</i> Фонд социального страхования Российской Федерации и его региональные отделения в порядке, установленном Министерством здравоохранения Российской Федерации	
Учебный модуль 4 «Основы непрерывного улучшения качества медицинской помощи»		
7.	<i>Контрольное задание:</i> Как разрабатываются порядки оказания медицинской помощи?	УК-1, ОПК-2, ОПК-6, ПК-7
	<i>Ответ:</i> Видам, профилям, заболеваниям или состояниям.	
8.	<i>Контрольное задание:</i> Чем следует руководствоваться при оказании медицинской помощи пациенту, если отсутствует соответствующий стандарт ее оказания?	УК-1, ОПК-2, ОПК-6, ПК-7
	<i>Ответ:</i> Клинические рекомендации (протоколы лечения), сложившаяся практика.	
Учебный модуль 5: «Организация контроля качества и безопасности медицинской деятельности»		
9.	<i>Контрольное задание:</i> В течение какого периода времени должен быть установлен клинический диагноз при поступлении пациента в стационар по экстренным показаниям?	УК-1, ОПК-2, ОПК-6, ПК-7
	<i>Ответ:</i> не позднее 24 часов с момента поступления пациента в профильное отделение.	
10.	<i>Контрольное задание:</i> Относится ли к дефектам оказания медицинской помощи отсутствие в первичной медицинской документации аллергоанамнеза?	УК-1, ОПК-2, ОПК-6, ПК-7
	<i>Ответ:</i> Да	
Учебный модуль 6: «Порядок осуществления экспертизы качества медицинской помощи в системе медицинского страхования»		
11.	<i>Контрольное задание</i> Как определяются по нормативным правовым документам критерии качества медицинской помощи?	УК-1, ОПК-2, ОПК-6, ПК-7
	<i>Ответ:</i> По группам заболеваний и условиям оказания медицинской помощи.	
12.	<i>Контрольное задание</i>	УК-1, ОПК-2,

С какой целью применяются критерии качества медицинской помощи?	ОПК-6, ПК-7
<i>Ответ:</i> Оценка своевременности оказания медицинской помощи, правильности выбора методов профилактики, диагностики, лечения и реабилитации, степени достижения запланированного результата.	

6.2.4. Примеры ситуационных задач (этап собеседования):

№	Содержание задачи	Индексы проверяемых компетенций
1.	<p><i>Ситуационная задача:</i></p> <p>Больная К. 45 лет, работает в рыбозаводском цехе разделщицей рыбы. <u>Жалобы:</u> на усталость, похудание, снижение аппетита, субфебрильную температуру, боли, припухлость и гиперемия мелких и лучезапястных суставов, утреннюю скованность в них.</p> <p><u>Данные обследования:</u> рост 170 см, 65 кг, t – 37⁰. Кожные покровы бледные, в области межфаланговых суставов и на разгибательных поверхностях правого и левого предплечья определяются подкожные узелки от 3 до 8 мм, подвижные, не спаянные с кожей. Суставы кистей отечны, гиперемированы, атрофия мышц на правой и левой руках, деформация по типу «ласт моржа». Активный и пассивный объем пораженных суставов снижен значительно. Границы сердца в пределах нормы, ритм правильный, тоны приглушены, систолический шум на верхушке, ЧСС = 92 удара в минуту. АД= 130/80 мм рт. ст. живот мягкий, безболезненный, печень по краю реберной дуги, отеков нет. Общий анализ крови: эр – $3,8 \times 10^{12}/л$, Нб – 117 г/л, л – $9,8 \times 10^9/л$, СОЭ – 40 мм/ч. Биохимический анализ крови: СРБ – 15 мг/л, фибриноген 8,8 г/л, антитела к циклическому цитруллинованному пептиду (АЦЦП) – 8 ЕД/мл. Рентгенография кистей рук: остеопороз, сужение суставных щелей проксимальных межфаланговых суставов, множественные узур, подвывих 3-4 пальцев обеих кистей.</p> <p><u>Диагноз:</u> Д13.Серопозитивный ревматоидный артрит мелких суставов кистей рук, медленно прогрессирующее течение, активность II степени, Rentg II стадии, ДН II стадии.</p> <p>Выберете экспертное заключение о состоянии трудоспособности:</p> <p>А. временно нетрудоспособна;</p> <p>Б. трудоспособна;</p> <p>В. нуждается в переводе на другую работу по заключению врачебной комиссии;</p> <p>Г. нуждается в направлении на медико-социальную экспертизу;</p> <p>Д. установление группы инвалидности.</p>	УК-1, ОПК-2, ОПК-6, ПК-7
	<i>Ответ:</i> Г	

7. УЧЕБНО-МЕТОДИЧЕСКОЕ ОБЕСПЕЧЕНИЕ УЧЕБНОГО ПРОЦЕССА ПО РАБОЧЕЙ ПРОГРАММЕ

7.1. Учебно-методическая документация и материалы:

- Слайд-лекции по темам рабочей программы, размещенные в кафедральной методической библиотеке.
- Учебные пособия по разделам рабочей программы

7.2. Литература

В качестве учебной литературы используется оригинальная монографическая и периодическая литература по тематике специальности. К основным средствам обучения также относятся учебно-методические комплексы, аудио- и видеокурсы, справочная литература, словари (толковые, общие и отраслевые).

Основная литература:

1. Здравоохранение и общественное здоровье: учебник [Электронный ресурс] / под ред. Г.Н. Царик - М.: ГЭОТАР-Медиа, 2018. - <http://www.rosmedlib.ru/book/ISBN9785970443279.html>
2. Комаров, Ю.М. Мониторинг и первичная медико-санитарная помощь / Ю. М. Комаров - Москва: Литтерра, 2017. - 320 с. // URL: <https://www.rosmedlib.ru/book/ISBN9785423502591.html>
3. Медицинская карта пациента, получающего медицинскую помощь в стационарных условиях учебное пособие / А.И. Махновский, В.А. Мануковский, И. М. Барсукова [и др.]. - Москва: ГЭОТАР-Медиа, 2023. - 448 с. // URL: <https://www.rosmedlib.ru/book/ISBN9785970478035.html>
4. Общественное здоровье и здравоохранение [Электронный ресурс]: учебник / Ю.П. Лисицын, Г.Э. Улумбекова. - 3-е изд., перераб. и доп. - М.: ГЭОТАР-Медиа, 2015. - <http://www.rosmedlib.ru/book/ISBN9785970432914.html>
5. Общественное здоровье и здравоохранение. Национальное руководство / гл. ред. Г.Э. Улумбекова, В.А. Медик. - 2-е изд. - Москва: ГЭОТАР-Медиа, 2022. - 1144 с. // URL: <https://www.rosmedlib.ru/book/ISBN9785970467237.html>
6. Полинская, Т.А. Больничный лист в вопросах и ответах: практическое руководство / Т.А. Полинская, С.В. Шлык, М.А. Шишов. – М.: ГЭОТАР-Медиа, 2020. - 224 с. - DOI: 10. 33029/9704-5219-6-BOL-2019-1-224. - 224 с. // URL: <https://www.rosmedlib.ru/book/ISBN9785970455630.html>
7. Самойлова, А.В. Больничный лист в вопросах и ответах: практическое руководство / А.М. Самойлова, С.В. Шлык, М.А. Шишов. - 2-е изд., доп. и перераб. - Москва: ГЭОТАР-Медиа, 2023. - 272 с. // URL: <https://www.rosmedlib.ru/book/ISBN9785970476796.html>
8. Трифонов, И.В. Эффективный начмед. Практическое руководство по управлению лечебным процессом в многопрофильном стационаре / Трифонов И. В. - Москва: ГЭОТАР-Медиа, 2017. - 72 с. // URL: <https://www.rosmedlib.ru/book/ISBN9785970436967.html>

Дополнительная литература:

1. Авторитетный главный врач: обеспечение качества в медицинской организации [Электронный ресурс] / Трифонов И.В. - М.: ГЭОТАР-Медиа, 2014. - <http://www.rosmedlib.ru/book/ISBN9785970430637.html>
2. Здоровоохранение России. Что надо делать [Электронный ресурс] / Г.Э. Улумбекова - 2-е изд. - М.: ГЭОТАР-Медиа, 2015. - <http://www.rosmedlib.ru/book/ISBN9785970434055.html>
3. Татарников, М.А. Управление качеством медицинской помощи / Татарников М. А. - Москва: ГЭОТАР-Медиа, 2016. - 304 с. // URL: <https://www.rosmedlib.ru/book/ISBN9785970437803.html>

Информационный ресурс:

1. Пузин, С.Н. Судебная медико-социальная экспертиза: правовые и организационные основы / Пузин С.Н., Клевно В.А., Лаврова Д.И., Дымочка М.А. - Москва: ГЭОТАР-Медиа, 2010. - 128 с. (Серия "Библиотека врача-специалиста") // URL: <https://www.rosmedlib.ru/book/ISBN9785970416648.html>
2. Старовойтова И.М, Саркисов К.А., Потехин Н.П. – Медицинская экспертиза: экспертиза временной нетрудоспособности, медико-социальная, военно-врачебная. - Изд. 2-е, перераб. и доп. - М.: ГЭОТАР - Медиа, 2010.

Интернет-ресурсы:

- Национальные проекты «Здоровоохранение» и «Демография». URL: <http://www.minzdrav.gov.ru/>
- Министерство здравоохранения Российской Федерации. URL: <http://www.minzdravsoc.ru/>
- Федеральная служба по надзору в сфере здравоохранения и социального развития. URL: <http://www.roszdravnadzor.ru/>
- Официальный интернет-портал правовой информации. URL: <http://www.pravo.gov.ru/>
- Справочная система «КонсультантПлюс». URL: <http://www.consultant.ru/>
- Справочная система «Гарант». URL: <http://www.garant.ru>
- Научная электронная библиотека. URL: <http://elibrary.ru>
- Национальной медицинской библиотеки. [PUBMED](http://www.ncbi.nlm.nih.gov/sites/entrez?db=pubmed). URL: <http://www.ncbi.nlm.nih.gov/sites/entrez?db=pubmed>
- Национальные руководства по медицине. URL: http://vk.com/topic-50931475_30623293
- Федеральная электронная медицинская библиотека. URL: <http://feml.scsml.rssi.ru/feml?945447>

8. МАТЕРИАЛЬНО-ТЕХНИЧЕСКОЕ ОБЕСПЕЧЕНИЕ УЧЕБНОГО ПРОЦЕССА ПО РАБОЧЕЙ ПРОГРАММЕ

Кафедра располагает материально-технической базой, соответствующей действующим противопожарным правилам и нормам и обеспечивающей проведение всех видов дисциплинарной и междисциплинарной подготовки, практической работы обучающихся, предусмотренной учебным планом.

Помещения кафедры представляют собой учебные аудитории для проведения занятий лекционного типа, занятий семинарского типа, групповых и индивидуальных консультаций, текущего контроля и промежуточной аттестации, а также помещения для самостоятельной работы и помещения для хранения и профилактического обслуживания учебного оборудования. Помещения укомплектованы специализированной мебелью и техническими средствами обучения, служащими для представления учебной информации большой аудитории. Для проведения занятий лекционного типа предлагаются наборы демонстрационного оборудования и учебно-наглядных пособий, обеспечивающие тематические иллюстрации, соответствующие рабочим программам дисциплин (модулей). Аудитории, оборудованные мультимедийными и иными средствами обучения, позволяющими использовать симуляционные помещения, предусмотренные для оказания медицинской помощи пациентам, в том числе связанные с медицинскими вмешательствами, оснащенные специализированным оборудованием и (или) медицинскими изделиями и расходным материалом в количестве, позволяющем обучающимся осваивать умения и навыки, предусмотренные профессиональной деятельностью индивидуально, а также иное оборудование, необходимое для реализации программы ординатуры.

- Помещения для самостоятельной работы обучающихся оснащены компьютерной техникой с возможностью подключения к сети «Интернет» и обеспечением доступа в электронную информационно-образовательную среду РМАНПО.

В случае применения электронного обучения, дистанционных образовательных технологий допускается замена специально оборудованных помещений их виртуальными аналогами, позволяющими обучающимся осваивать умения и навыки, предусмотренные профессиональной деятельностью.

Каждый обучающийся в течение всего периода обучения обеспечивается индивидуальным неограниченным доступом к одной или нескольким электронно-библиотечным системам (электронным библиотекам): сайт Федеральной электронной медицинской библиотеки Минздрава <http://vrachirf.ru/company-announce-single/6191> и к электронной информационно-образовательной среде РМАНПО.

Электронно-библиотечные системы (электронная библиотека) (электронно-библиотечные ресурсы Академии http://irbis.rmapo.ru/cgi-bin/irbis64r_15/cgiirbis_64.exe?LNG=&C21COM=F&I21DBN=IBIS&P21DBN=IBIS) и электронная информационно-образовательная среда обеспечивают одновременный доступ не менее 25 процентам обучающихся по программе ординатуры.

Электронный образовательный ресурс (электронный курс, электронный тренажер или симулятор, интерактивный учебник, мультимедийный ресурс,

учебные видеоресурсы и другое) размещены по ссылке: электронный курс - <https://rmapo.ispringlearn.ru/> и мультимедийный ресурс - <https://events.webinar.ru/signin>

Функционирование электронной информационно-образовательной среды обеспечивается соответствующими средствами информационно-коммуникационных технологий и квалификацией работников, ее использующих и поддерживающих. Функционирование электронной информационно-образовательной среды должно соответствовать законодательству Российской Федерации.

Наличие специализированной дистанционной оболочки (образовательной платформы), обеспечивающей идентификацию личности обучающегося, контроль прохождения этапов обучения, оценку промежуточных и итоговых достижений, учет и хранение результатов образовательного процесса) по ссылке <https://www.ispring.ru/>.

Обучающимся обеспечен доступ (удаленный доступ), в том числе в случае применения электронного обучения, дистанционных образовательных технологий, к современным профессиональным базам данных и информационным справочным системам, состав которых определяется в рабочих программах дисциплин (модулей) и подлежит ежегодному обновлению.

Функционирование электронной информационно-образовательной среды обеспечивается соответствующими средствами информационно-коммуникационных технологий и квалификацией работников, ее использующих и поддерживающих. Функционирование электронной информационно-образовательной среды должно соответствовать законодательству Российской Федерации.

9. КАДРОВОЕ ОБЕСПЕЧЕНИЕ РЕАЛИЗАЦИИ РАБОЧЕЙ ПРОГРАММЫ


Реализация программы ординатуры обеспечивается профессорско-преподавательским составом кафедры медицинской экспертизы ФГБОУ ДПО РМАНПО МЗ РФ.

**Министерство здравоохранения Российской Федерации
ФЕДЕРАЛЬНОЕ ГОСУДАРСТВЕННОЕ БЮДЖЕТНОЕ ОБРАЗОВАТЕЛЬНОЕ
УЧРЕЖДЕНИЕ ДОПОЛНИТЕЛЬНОГО ПРОФЕССИОНАЛЬНОГО ОБРАЗОВАНИЯ
«РОССИЙСКАЯ МЕДИЦИНСКАЯ АКАДЕМИЯ НЕПРЕРЫВНОГО
ПРОФЕССИОНАЛЬНОГО ОБРАЗОВАНИЯ»**

ОДОБРЕНО

Учебно-методическим советом
ФГБОУДПО РМАНПО
Минздрава России

«29» мая 2023 г. протокол № 12
Председатель О. А. Милованова



УТВЕРЖДАЮ

Ректор ФГБОУ ДПО РМАНПО

Минздрава России

академик РАН, профессор

Д.А.Сычев

«30» мая 2023 г.

**РАБОЧАЯ ПРОГРАММА УЧЕБНОЙ ДИСЦИПЛИНЫ (МОДУЛЯ)
ОБЕСПЕЧЕНИЕ БЕЗОПАСНОСТИ ПЕРСОНАЛЬНЫХ ДАННЫХ И
СОБЛЮДЕНИЕ ВРАЧЕБНОЙ ТАЙНЫ МЕДИЦИНСКИМИ
РАБОТНИКАМИ**

**основной профессиональной образовательной программы высшего
образования – программы подготовки кадров высшей квалификации
в ординатуре по специальности 31.08.02 Анестезиология-реаниматология**

Блок 1

Элективная дисциплина (Б1.Э.4)

Уровень образовательной программы: высшее образование
Подготовка кадров высшей квалификации
Вид программы – практико-ориентированная

Форма обучения
очная

**Москва
2023**

Рабочая программа учебной дисциплины (модуля) «Обеспечение безопасности персональных данных и соблюдение врачебной тайны медицинскими работниками» разработана преподавателями кафедры медицинской статистики и цифрового здравоохранения в соответствии с учебным планом основной профессиональной образовательной программы высшего образования – программы подготовки кадров высшей квалификации в ординатуре.

Авторы рабочей программы:

№ пп	Фамилия, имя, отчество	Ученая степень, звание	Занимаемая должность	Место работы
1.	Кудрина Валентина Григорьевна	д.м.н., профессор	заведующий кафедрой медицинской статистики и цифрового здравоохранения	ФГБОУ ДПО РМАНПО МЗ РФ
2.	Андреева Татьяна Вадимовна	к.пед.н., доцент	доцент кафедры медицинской статистики и цифрового здравоохранения	ФГБОУ ДПО РМАНПО МЗ РФ
3.	Гончарова Ольга Валентиновна	к.м.н., доцент	доцент кафедры медицинской статистики и цифрового здравоохранения	ФГБОУ ДПО РМАНПО МЗ РФ
4.	Савостина Елена Анатольевна	д.м.н., доцент	доцент кафедры медицинской статистики и цифрового здравоохранения	ФГБОУ ДПО РМАНПО МЗ РФ
5.	Липатова Елена Львовна	к.м.н., доцент	доцент кафедры медицинской статистики и цифрового здравоохранения	ФГБОУ ДПО РМАНПО МЗ РФ
<i>по методическим вопросам</i>				
1.	Смирнова Ирина Эдуардовна	к.п.н. доцент	начальник учебно-методического отдела Института методологии профессионального развития	ФГБОУ ДПО РМАНПО МЗ РФ

Рабочая программа учебной дисциплины (модуля) «Обеспечение безопасности персональных данных и соблюдение врачебной тайны медицинскими работниками» разработана в 2022 году, рассмотрена и одобрена Учебно-методическим Советом Академии 27.06.2022 г., протокол №6.

Рабочая программа учебной дисциплины (модуля) обновлена и одобрена на заседании УМС 29.05.2023 г., протокол №12.

**Министерство здравоохранения Российской Федерации
ФЕДЕРАЛЬНОЕ ГОСУДАРСТВЕННОЕ БЮДЖЕТНОЕ ОБРАЗОВАТЕЛЬНОЕ
УЧРЕЖДЕНИЕ ДОПОЛНИТЕЛЬНОГО ПРОФЕССИОНАЛЬНОГО ОБРАЗОВАНИЯ
«РОССИЙСКАЯ МЕДИЦИНСКАЯ АКАДЕМИЯ НЕПРЕРЫВНОГО
ПРОФЕССИОНАЛЬНОГО ОБРАЗОВАНИЯ»**

**АННОТАЦИЯ РАБОЧЕЙ ПРОГРАММЫ УЧЕБНОЙ ДИСЦИПЛИНЫ (МОДУЛЯ)
«ОБЕСПЕЧЕНИЕ БЕЗОПАСНОСТИ ПЕРСОНАЛЬНЫХ ДАННЫХ И СОБЛЮДЕНИЕ
ВРАЧЕБНОЙ ТАЙНЫ МЕДИЦИНСКИМИ РАБОТНИКАМИ»**

	Блок 1
	Элективная дисциплина (Б1.Э.4)
Программа	Основная профессиональная образовательная программа высшего образования – программа подготовки кадров высшей квалификации в ординатуре по специальности 31.08.02 Анестезиология-реаниматология
Код и наименование укрупненной группы направления подготовки	31.00.00 Клиническая медицина
Наименование специальности	Анестезиология-реаниматология
Форма обучения	очная
Квалификация выпускника	Врач–анестезиолог-реаниматолог
Индекс дисциплины	Б1.Э.4
Курс и семестр	Второй курс, четвертый семестр
Общая трудоемкость дисциплины	1 зачетная единица
Продолжительность в часах	36
в т.ч.	
самостоятельная (внеаудиторная) работа, часов	12
Форма контроля	зачет

Место дисциплины в структуре основной профессиональной образовательной программы высшего образования – программы подготовки кадров высшей квалификации в ординатуре:

Рабочая программа учебной дисциплины (модуля) «Обеспечение безопасности персональных данных и соблюдение врачебной тайны медицинскими работниками» (далее – рабочая программа) входит в Блок 1 основной профессиональной образовательной программы высшего образования – программы подготовки кадров высшей квалификации в ординатуре, является элективной дисциплиной и относится к части программы, формируемой участниками образовательных отношений. Изучение дисциплины является обязательным для освоения обучающимися, и направлено на формирование компетенций, обеспечивающих выполнение основных видов деятельности врача.

1.1 Цель программы: формирование и совершенствование способности и готовности врача применять компетенции по соблюдению требований обеспечения безопасности персональных данных работников организации и пациентов, и сведений, составляющих врачебную тайну.

1.2. Задачи программы:
Сформировать знания:

- современных информационно-коммуникационных технологий и ресурсов, применимых в научно-исследовательской, профессиональной деятельности и образовании;
- алгоритма использования современных информационно-коммуникационных технологий для повышения медицинской грамотности населения, медицинских работников;
- принципов планирования, организации и оценки результативности коммуникативных программ, кампаний по пропаганде здорового образа жизни;
- алгоритма работы в медицинской информационной системе, ведения электронной медицинской карты;
- основных принципов организации оказания медицинской помощи с использованием телемедицинских технологий, умеет применять их на практике;
- алгоритма применения на практике основных принципов обеспечения информационной безопасности в медицинской организации;
- методики ведения медицинской документации, в том числе в форме электронного документа;
- алгоритма составления плана работы и отчета о своей работе, ведения медицинской документации, в том числе в форме электронного документа, осуществления контроля качества ее ведения, представления медико-статистических показателей для отчета о деятельности;
- методики использования в своей работе информационных систем и информационно-телекоммуникационной сети «Интернет»;
- алгоритма использования в работе персональных данных пациентов и сведений, составляющих врачебную тайну.

Сформировать умения:

- применять современные информационно-коммуникационные технологии и ресурсы в научно-исследовательской, профессиональной деятельности и образовании;
- реализовывать алгоритм использования современных информационно-коммуникационных технологий для повышения медицинской грамотности населения, медицинских работников;
- соблюдать принципы планирования, организации и оценки результативности коммуникативных программ, кампаний по пропаганде здорового образа жизни;
- применять алгоритм работы в медицинской информационной системе, вести электронную медицинскую карту;
- соблюдать основные принципы организации оказания медицинской помощи с использованием телемедицинских технологий, умеет применять их на практике;
- применять на практике основные принципы обеспечения информационной безопасности в медицинской организации;
- применять методику ведения медицинской документации, в том числе в форме электронного документа;
- применять алгоритм составления плана работы и отчета о своей работе, ведения медицинской документации, в том числе в форме электронного документа, осуществления контроля качества ее ведения, представления медико-статистических показателей для отчета о деятельности;
- реализовывать методики использования в своей работе информационных систем и информационно-телекоммуникационной сети «Интернет»;
- применять алгоритм использования в работе персональные данные пациентов и сведений, составляющих врачебную тайну.

Сформировать навыки:

- использования современных информационно-коммуникационных технологий и ресурсов в научно-исследовательской, профессиональной деятельности и образовании;
- использования современных информационно-коммуникационных технологий для повышения медицинской грамотности населения, медицинских работников;

- планирования, организации и оценки результативности коммуникативных программ, кампаний по пропаганде здорового образа жизни;
- работы в медицинской информационной системе, ведения электронной медицинской карты;
- организации оказания медицинской помощи с использованием телемедицинских технологий, умеет применять их на практике;
- обеспечения информационной безопасности в медицинской организации;
- ведения медицинской документации, в том числе в форме электронного документа;
- составления плана работы и отчета о своей работе, ведения медицинской документации, в том числе в форме электронного документа, осуществления контроля качества ее ведения, представления медико-статистических показателей для отчета о деятельности;
- использования в своей работе информационных систем и информационно-телекоммуникационной сети «Интернет»;
- использования в работе персональных данных пациентов и сведений, составляющих врачебную тайну, и обеспечения их сохранности.

Формируемые компетенции: ОПК-1, ОПК-8, ПК-8.

1. ОБЩИЕ ПОЛОЖЕНИЯ

Место дисциплины в структуре основной профессиональной образовательной программы высшего образования – программы подготовки кадров высшей квалификации в ординатуре:

Рабочая программа учебной дисциплины (модуля) «Обеспечение безопасности персональных данных и соблюдение врачебной тайны медицинскими работниками» (далее – рабочая программа) входит в Блок 1 основной профессиональной образовательной программы высшего образования – программы подготовки кадров высшей квалификации в ординатуре, является элективной дисциплиной и относится к части программы, формируемой участниками образовательных отношений. Изучение дисциплины является обязательным для освоения обучающимися, и направлено на формирование компетенций, обеспечивающих выполнение основных видов деятельности врача.

1.1 Цель программы: формирование и совершенствование способности и готовности врача применять компетенции по соблюдению требований обеспечения безопасности персональных данных работников организации и пациентов, и сведений, составляющих врачебную тайну.

1.2. Задачи программы:

Сформировать знания:

- современных информационно-коммуникационных технологий и ресурсов, применимых в научно-исследовательской, профессиональной деятельности и образовании;
- алгоритма использования современных информационно-коммуникационных технологий для повышения медицинской грамотности населения, медицинских работников;
- принципов планирования, организации и оценки результативности коммуникативных программ, кампаний по пропаганде здорового образа жизни;
- алгоритма работы в медицинской информационной системе, ведения электронной медицинской карты;
- основных принципов организации оказания медицинской помощи с использованием телемедицинских технологий, умеет применять их на практике;
- алгоритма применения на практике основных принципов обеспечения информационной безопасности в медицинской организации;
- методики ведения медицинской документации, в том числе в форме электронного документа;
- алгоритма составления плана работы и отчета о своей работе, ведения медицинской документации, в том числе в форме электронного документа, осуществления контроля качества ее ведения, представления медико-статистических показателей для отчета о деятельности;
- методики использования в своей работе информационных систем и информационно-телекоммуникационной сети «Интернет»;

- алгоритма использования в работе персональных данных пациентов и сведений, составляющих врачебную тайну.

Сформировать умения:

- применять современные информационно-коммуникационные технологии и ресурсы в научно-исследовательской, профессиональной деятельности и образовании;

- реализовывать алгоритм использования современных информационно-коммуникационных технологий для повышения медицинской грамотности населения, медицинских работников;

- соблюдать принципы планирования, организации и оценки результативности коммуникативных программ, кампаний по пропаганде здорового образа жизни;

- применять алгоритм работы в медицинской информационной системе, вести электронную медицинскую карту;

- соблюдать основные принципы организации оказания медицинской помощи с использованием телемедицинских технологий, умеет применять их на практике;

- применять на практике основные принципы обеспечения информационной безопасности в медицинской организации;

- применять методику ведения медицинской документации, в том числе в форме электронного документа;

- применять алгоритм составления плана работы и отчета о своей работе, ведения медицинской документации, в том числе в форме электронного документа, осуществления контроля качества ее ведения, представления медико-статистических показателей для отчета о деятельности;

- реализовывать методики использования в своей работе информационных систем и информационно-телекоммуникационной сети «Интернет»;

- применять алгоритм использования в работе персональные данные пациентов и сведений, составляющих врачебную тайну.

Сформировать навыки:

- использования современных информационно-коммуникационных технологий и ресурсов в научно-исследовательской, профессиональной деятельности и образовании;

- использования современных информационно-коммуникационных технологий для повышения медицинской грамотности населения, медицинских работников;

- планирования, организации и оценки результативности коммуникативных программ, кампаний по пропаганде здорового образа жизни;

- работы в медицинской информационной системе, ведения электронной медицинской карты;

- организации оказания медицинской помощи с использованием телемедицинских технологий, умеет применять их на практике;

- обеспечения информационной безопасности в медицинской организации;
- ведения медицинской документации, в том числе в форме электронного документа;
- составления плана работы и отчета о своей работе, ведения медицинской документации, в том числе в форме электронного документа, осуществления контроля качества ее ведения, представления медико-статистических показателей для отчета о деятельности;
- использования в своей работе информационных систем и информационно-телекоммуникационной сети «Интернет»;
- использования в работе персональных данных пациентов и сведений, составляющих врачебную тайну, и обеспечения их сохранности.

1.3. Трудоемкость освоения рабочей программы: 1 зачетная единица, что составляет 36 академических часов.

1.4. Нормативно-правовые документы, регламентирующие образовательную деятельность:

- Конституция Российской Федерации;
- Указ Президента Российской Федерации от 06.06.2019 г. №254 «О Стратегии развития здравоохранения в Российской Федерации на период до 2025 года»;
- Указ Президента Российской Федерации от 01.05.2022 г. №250 «О дополнительных мерах по обеспечению информационной безопасности Российской Федерации»;
- Федеральный закон от 29.12.2012 №273-ФЗ «Об образовании в Российской Федерации»;
- Федеральный закон от 21.11.2011 №323-ФЗ (ред. от 03.07.2016) «Об основах охраны здоровья граждан в Российской Федерации» (с измен. на 26.02.2022 г.);
- Федеральный закон от 27.07.2006 №152-ФЗ «О персональных данных» (с изменениями и дополнениями);
- Федеральный закон от 27.07.2006 г. №149-ФЗ «Об информации, информационных технологиях и защите информации»;
- Федеральный закон от 06.04.2011 №63-ФЗ «Об электронной цифровой подписи»;
- Федеральный закон от 29.07.2017 №242-ФЗ «О внесении изменений в отдельные законодательные акты Российской Федерации по вопросам применения информационных технологий в сфере охраны здоровья»;
- Гражданский кодекс Российской Федерации;
- Гражданский процессуальный кодекс Российской Федерации от 14.11.2002 №138-ФЗ (ред. от 07.10.2022);
- Кодекс Российской Федерации об административных правонарушениях от 30.12.2001 №195-ФЗ (ред. от 20.10.2022);
- Семейный кодекс Российской Федерации от 29.12.1995 №223-ФЗ;

- Трудовой Кодекс Российской Федерации;
- Уголовно-процессуальный кодекс Российской Федерации от 18.12.2001 №174-ФЗ (ред. от 07.10.2022);
- Постановления Правительства Российской Федерации от 08.04.2017 №426 «Об утверждении Правил ведения Федерального регистра лиц, инфицированных вирусом иммунодефицита человека, и Федерального регистра лиц, больных туберкулезом»;
- Приказ Министерства здравоохранения и социального развития Российской Федерации от 23.07.2010 №541н «Об утверждении единого квалификационного справочника должностей руководителей, специалистов и служащих, раздел «Квалификационные характеристики должностей работников в сфере здравоохранения» (зарегистрирован Министерством юстиции Российской Федерации 25.08.2010, регистрационный №18247);
- Приказ Министерства образования и науки Российской Федерации от 19.11.2013 №1258 «Об утверждении Порядка организации и осуществления образовательной деятельности по образовательным программам высшего образования – программам ординатуры» (зарегистрирован Министерством юстиции Российской Федерации 28.01.2014, регистрационный №31136) (далее – Порядок организации образовательной деятельности);
- Приказ Министерства образования и науки Российской Федерации от 28.05.2014 №594 «Об утверждении Порядка разработки примерных основных образовательных программ, проведения их экспертизы и ведения реестра примерных основных образовательных программ» (зарегистрирован Министерством юстиции Российской Федерации 29.07.2014, регистрационный №33335);
- Приказ Министерства здравоохранения Российской Федерации от 03.09.2013 №620н «Об утверждении Порядка организации и проведения практической подготовки обучающихся по профессиональным образовательным программам медицинского образования, фармацевтического образования» (зарегистрирован Министерством юстиции Российской Федерации 01.11.2013, регистрационный №30304);
- Приказ Министерства образования и науки Российской Федерации от 18.03.2016 №227 «Об утверждении Порядка проведения государственной итоговой аттестации по образовательным программам высшего образования – программам подготовки научно-педагогических кадров в аспирантуре (адъюнктуре), программам ординатуры, программам ассистентуры-стажировки» (зарегистрирован Министерством юстиции Российской Федерации 11.04.2016, регистрационный №41754);
- Приказ Министерства здравоохранения Российской Федерации от 08.10.2015 №707н «Об утверждении Квалификационных требований к медицинским и фармацевтическим работникам с высшим образованием по направлению подготовки «Здравоохранение и медицинские науки» (зарегистрирован Министерством юстиции Российской Федерации от 23.10.2015, регистрационный №39438);

- Приказ Министерства здравоохранения и социального развития Российской Федерации от 02.05.2023 №206н «Об утверждении Квалификационных требований к медицинским и фармацевтическим работникам с высшим образованием» (зарегистрирован Министерством юстиции Российской Федерации от 01.06.2023, регистрационный №73677);

- Приказ Министерства здравоохранения Российской Федерации от 09.01.2018 г. №2н «О внесении изменений в приказ Министерства здравоохранения Российской Федерации от 15.12.2014 г. №834н «Об утверждении унифицированных форм медицинской документации, используемых в медицинских организациях, оказывающих медицинскую помощь в амбулаторных условиях, и порядков по их заполнению» (зарегистрирован Министерством юстиции Российской Федерации 04.04.2018, регистрационный №50614);

- Приказ Министерства здравоохранения Российской Федерации от 30.11.2017 №965н «Об утверждении порядка организации и оказания медицинской помощи с применением телемедицинских технологий» (зарегистрирован Министерством юстиции Российской Федерации 09.01.2018, регистрационный №49577);

- Приказ Министерства здравоохранения Российской Федерации от 12.11.2021 №1049н «О внесении изменений в Порядок выдачи медицинскими организациями справок и медицинских заключений» (зарегистрирован Министерством юстиции Российской Федерации 25.11.2021, регистрационный №65976);

- Приказ Министерства здравоохранения Российской Федерации от 23.11.2021 №1089н «Об утверждении Условий и порядка формирования листов нетрудоспособности в форме электронного документа и выдачи листов нетрудоспособности в форме документа на бумажном носителе в случаях, установленных законодательством Российской Федерации» (зарегистрирован Министерством юстиции Российской Федерации 29.11.2021, регистрационный №66067);

- Приказ Министерства здравоохранения Российской Федерации от 30.12.2014 №956н «Об информации, необходимой для проведения независимой оценки качества оказания услуг медицинскими организациями, и требованиях к содержанию и форме предоставления информации о деятельности медицинских организаций, размещаемой на официальных сайтах Министерства здравоохранения Российской Федерации, органов государственной власти субъектов Российской Федерации, органов местного самоуправления и медицинских организаций в информационно-телекоммуникационной сети Интернет» (зарегистрирован Министерством юстиции Российской Федерации 20.02.2015, регистрационный №36153);

- Нормативные акты и нормативно-правовые документы, регламентирующие профессиональную деятельность врача;

- Устав ФГБОУ ДПО РМАНПО МЗ РФ (далее – Академия);

- локальные акты Академии.

2. ПЛАНИРУЕМЫЕ РЕЗУЛЬТАТЫ ОСВОЕНИЯ ПРОГРАММЫ

2.1 Паспорт формируемых компетенций

ОБЩЕПРОФЕССИОНАЛЬНЫЕ КОМПЕТЕНЦИИ (ОПК)			
Категория общепрофес- сиональных компетенций	Код и наименование общепрофессиональной компетенции	Код и наименование индикатора достижения общепрофессиональной компетенции	Форма контроля
Деятельность в сфере информационных технологий	ОПК-1. Способен использовать информационно- коммуникационные технологии в профессиональной деятельности и соблюдать правила информационной безопасности	ОПК-1.1. Знает современные информационно- коммуникационные технологии и ресурсы, применимые в научно- исследовательской, профессиональной деятельности и образовании. ОПК-1.2. Знает и умеет использовать современные информационно- коммуникационные технологии ОПК-1.3. Знает и умеет планировать, организовывать и оценивать результативность коммуникативных программ, компаний по пропаганде здорового образа жизни. ОПК-1.4. Умеет работать в медицинской информационной системе, вести электронную медицинскую карту. ОПК-1.5. Знает основные принципы организации оказания медицинской помощи с использованием телемедицинских технологий, умеет применять их на практике. ОПК-1.6. Знает и умеет применять на практике основные принципы обеспечения информационной безопасности в медицинской организации	Т/К П/А
Медицинская деятельность	ОПК-8. Способен проводить анализ медико-статистической информации, вести медицинскую документацию и	ОПК-8.1. Владеет методикой проведения анализа медико- статистических показателей заболеваемости, смертности и навыками составления плана	

	организовывать деятельность находящегося в распоряжении медицинского персонала	работы и отчета о работе врача. ОПК-8.2. Владеет навыками ведения медицинской документации, в том числе в форме электронного документа. ОПК-8.3. Осуществляет контроль выполнения должностных обязанностей находящегося в распоряжении медицинского персонала	
--	--	---	--

ПРОФЕССИОНАЛЬНЫЕ КОМПЕТЕНЦИИ (ПК)			
Категория профессиональных компетенций	Код и наименование профессиональной компетенции	Код и наименование индикатора достижения профессиональной компетенции	Форма контроля
Оказание специализированной медицинской помощи по профилю "анестезиология-реаниматология" в стационарных условиях и в условиях дневного стационара	ПК-8. Проведение анализа медико-статистической информации, ведение медицинской документации, организация деятельности находящегося в распоряжении медицинского персонала	ПК-8.3. Ведет медицинскую документацию, в том числе в электронном виде, контролирует качество ее ведения	Т/К П/А

3. СОДЕРЖАНИЕ ДИСЦИПЛИНЫ (МОДУЛЯ) Б1.Э.4 «ОБЕСПЕЧЕНИЕ БЕЗОПАСНОСТИ ПЕРСОНАЛЬНЫХ ДАННЫХ И СОБЛЮДЕНИЕ ВРАЧЕБНОЙ ТАЙНЫ МЕДИЦИНСКИМИ РАБОТНИКАМИ»

№ n/n	Наименования тем, элементов и подэлементов
1.	Учебный модуль 1 «Обеспечение безопасности персональных данных и соблюдение врачебной тайны медицинскими работниками»
1.1	Развитие правовых основ защиты ПД
1.2.	Термины и подходы к защите ПД
1.2.1	Четкость определений – основа принимаемых решений
1.2.2	Сфера действия федерального закона о персональных данных
1.3	Сбор и обработка ПД
1.4	Обязанности оператора при работе с ПД
1.5	Виды ответственности за нарушения в сфере безопасности ПД
1.6	Развитие правовых основ защиты ПД в системе здравоохранения
1.6.1	Общие положения
1.6.2	Обработка ПД пациента
1.6.3	Права пациента при обработке его ПД
1.6.4	Медицинская организация - оператор ПД

1.7	Обеспечение мер защиты ПД в системе здравоохранения и в ОМС
1.8	Защита ПД медицинских работников
1.9	Основные подходы к определению «врачебная тайна»
1.9.1	Представление врачом сведений, составляющих врачебную тайну
1.9.2	Неразглашение/разглашение сведений врачебной тайны
1.10	Виды ответственности, предусмотренные законом за разглашение врачебной тайны

4. ОРГАНИЗАЦИОННО–ПЕДАГОГИЧЕСКИЕ УСЛОВИЯ РЕАЛИЗАЦИИ ПРОГРАММЫ

Организационно-педагогические условия реализации рабочей программы обеспечивают успешность образовательного процесса и образовательной деятельности, и включают в себя: распределение срока обучения по учебным семестрам, форму промежуточной аттестации, виды занятий и образовательный технологии, применяемые при реализации рабочей программы дисциплины (модуля).

4.1. Сроки обучения: второй курс, четвертый семестр обучения в ординатуре.

Четвертый семестр

Виды учебной работы	Кол-во ак.ч. /зач. ед.
Обязательная аудиторная работа (всего), в том числе:	24
– лекции	2
– семинары	15
– практические занятия	7
Внеаудиторная (самостоятельная) работа ординатора, в том числе:	12
– изучение тем, вынесенных на самостоятельную проработку	12
Итого:	36 ак.ч. / 1 з.е.

4.2. Промежуточная аттестация: зачет.

4.3. Разделы учебной дисциплины (модуля) и виды занятий

№ п/п	Название раздела дисциплины	Кол-во ак.час/з.е.			
		Л ⁸⁴	СЗ ⁸⁵	ПЗ ⁸⁶	СР ⁸⁷
1.	Учебный модуль 1 «Обеспечение безопасности персональных данных и соблюдение врачебной тайны медицинскими работниками»	2	15	7	12
	Итого:	2 ак.ч./ 0,03 з.е.	15 ак.ч./ 0,47 з.е.	7 ак.ч./ 0,2 з.е.	12 ак.ч./ 0,3 з.е.

4.4. Образовательные технологии

Выбор методов и средств обучения, образовательных технологий для реализации программы ординатуры осуществляется организацией самостоятельно

⁸⁴ Л – лекции

⁸⁵ СЗ – семинарские занятия

⁸⁶ ПЗ – практические занятия

⁸⁷ СР – самостоятельная работа

исходя из необходимости достижения ординаторами планируемых результатов освоения указанной программы, а также с учетом индивидуальных возможностей ординаторов из числа инвалидов и лиц с ограниченными возможностями здоровья⁸⁸.

Реализация рабочей программы по освоению учебной дисциплины (модуля) осуществляется в ходе обязательной аудиторной работы, которая организуется как в традиционных формах – лекции, семинары, практические занятия, - так и с применением современных образовательных технологий. К современным образовательным технологиям относятся: технология проблемного обучения, технология проектного обучения, интерактивные технологии («мозговой штурм», «круглый стол», «конференция», дискуссия, дебаты, Case-study (анализ конкретных ситуаций, ситуационный анализ), групповая или командная работа, и др.), игровые технологии (деловая игра, ролевая игра, викторина и пр.), и др.

При реализации рабочей программы дисциплины (модуля) возможно применение электронного обучения, дистанционных образовательных технологий (ДОТ)⁸⁹. В этом случае учебные занятия по освоению дисциплины (модуля) могут проходить в форме вебинаров, видеоконференций, с использованием слайд- и видео-лекций, он-лайн чата, и пр. При этом дистанционные образовательные технологии, применяемые при обучении инвалидов и лиц с ограниченными возможностями здоровья (далее - инвалиды и лица с ОВЗ), должны предусматривать возможность приема-передачи информации в доступных для них формах.

Выбор образовательной технологии определяется целями и задачами обучения, содержанием учебного материала, уровнем подготовки обучающихся, кадровыми, материально-техническими и др. возможностями образовательной организации.

4.4.1. Образовательные технологии в соотношении с разделами учебной дисциплины (модуля)

№ п/п	Темы рабочей программы	Образовательные технологии⁹⁰, в т.ч. ДОТ
1.	Учебный модуль 1 «Обеспечение безопасности персональных данных и соблюдение врачебной тайны медицинскими работниками»	вебинар/ круглый стол анализ конкретных ситуаций дискуссия

4.5. Самостоятельная (внеаудиторная) работа

⁸⁸ Приказ Министерства образования и науки Российской Федерации от 19.11.2013 «1258 «Об утверждении порядка организации и осуществления образовательной деятельности по образовательным программам высшего образования - программам ординатуры» (зарегистрирован Министерством юстиции Российской Федерации 28.01.2014, регистрационный №31136), раздел II, п 13.

⁸⁹ Федеральный закон от 29.12.2012 №273-ФЗ (ред. от 14.07.2022) «Об образовании в Российской Федерации» (с изм. и доп., вступ. в силу с 01.09.2022) – ст. 12, п.5; ст. 13, п.2; ст. 16, п.1, п.2.

⁹⁰ Образовательные технологии: технология проблемного обучения; технология проектного обучения; интерактивные технологии: «мозговой штурм», «круглый стол», «конференция», дискуссия, дебаты, Case-study (анализ конкретных ситуаций, ситуационный анализ), групповая или командная работа, и др.; игровые технологии: деловая игра, ролевая игра, викторина и пр.; дистанционные образовательные технологии (формы организации занятий в ДОТ - вебинар, видеоконференция, слайд-лекция, видео-лекция, он-лайн чат, и пр.).

Для более глубокого усвоения учебного материала дисциплины (модуля) может быть организована внеаудиторная (самостоятельная) работа ординатора – подготовка к семинарским, практическим занятиям, изучение тем, вынесенных на самостоятельную проработку, и др.

Самостоятельная (внеаудиторная) работа обучающихся направлена на совершенствование знаний и умений, сформированных во время аудиторных занятий, а также на развитие навыков самоорганизации и самодисциплины.

Опережающая самостоятельная работа (далее – ОСР) предполагает такое построение учебного процесса, при котором определенная часть работы по теме, выполняемая обучающимся самостоятельно, предшествует совместному изучению учебного материала в группе с преподавателем. Цель ОСР – мотивировать обучающихся к решению проблемы, которую предстоит изучить; овладеть необходимой информацией, которая позволит осознанно отнестись к изучаемому материалу; включиться в его обсуждение с конкретными дополнениями или вопросами; критически подойти к новому учебному материалу, оценивая его с позиции своего опыта.

Поддержка самостоятельной работы заключается в непрерывном развитии у обучающихся рациональных приемов познавательной деятельности, переходу от деятельности, выполняемой под руководством преподавателя, к деятельности, организуемой самостоятельно, к полной замене контроля со стороны преподавателя самоконтролем.

Контроль самостоятельной работы организуется как единство нескольких форм: самоконтроль, взаимоконтроль, контроль со стороны преподавателя.

4.5.1. Организация самостоятельной (внеаудиторной работы) ординатора

№ п/п	Название раздела дисциплины	Виды самостоятельной работы	Кол-во ак.ч./ зач.ед	Индексы формируемых компетенций
1.1	Развитие правовых основ защиты ПД	Анализ действующего законодательства Российской Федерации на тему: «Персональные данные» Анализ литературных источников по вопросу о персональных данных	1	ОПК-1, ОПК-8, ПК-8
1.2	Термины и подходы к защите ПД	Составление глоссария терминов и подходов к защите персональных данных	2	ОПК-1, ОПК-8, ПК-8
1.2.1	Четкость определений – основа принимаемых решений	Анализ литературных источников по вопросу о персональных данных	1	ОПК-1, ОПК-8, ПК-8
1.2.2	Сфера действия федерального закона о персональных данных	Анализ действующего законодательства Российской Федерации на тему «Персональные данные и врачебная тайна»	1	ОПК-1, ОПК-8, ПК-8
1.3	Сбор и обработка ПД	Разработка плана о сборе и	1	ОПК-1,

		обработке персональных данных		ОПК-8, ПК-8
1.4	Обязанности оператора при работе с ПД	Разработка плана об обязанностях оператора при работе с персональными данными	1	ОПК-1, ОПК-8, ПК-8
1.5	Виды ответственности за нарушения в сфере безопасности ПД	Анализ действующего законодательства Российской Федерации по теме раздела	1	ОПК-1, ОПК-8, ПК-8
1.6	Развитие правовых основ защиты ПД в системе здравоохранения	Общие положения: анализ действующего законодательства Российской Федерации по теме раздела. Обработка ПД пациента: разработка плана по обработке персональных данных пациента. Права пациента при обработке его ПД: анализ действующего законодательства Российской Федерации по теме подраздела. Медицинская организация - оператор ПД: Разработка плана о медицинской организации как операторе персональных данных	2	ОПК-1, ОПК-8, ПК-8
1.7	Обеспечение мер защиты ПД в системе здравоохранения и в ОМС	Анализ действующего законодательства Российской Федерации по теме раздела	1	ОПК-1, ОПК-8, ПК-8
1.8	Защита ПД медицинских работников	Анализ действующего законодательства Российской Федерации и литературных источников по теме раздела	1	ОПК-1, ОПК-8, ПК-8
1.9	Основные подходы к определению «врачебная тайна»	Анализ действующего законодательства Российской Федерации и литературных источников по теме раздела	1	ОПК-1, ОПК-8, ПК-8
1.9.1	Представление врачом сведений, составляющих врачебную тайну	Разработка плана о представлении врачом сведений, составляющих врачебную тайну	1	ОПК-1, ОПК-8, ПК-8
1.9.2	Неразглашение/разглашение сведений врачебной тайны	Анализ действующего законодательства Российской Федерации на тему: «Врачебная тайна»	1	ОПК-1, ОПК-8, ПК-8
1.10	Виды ответственности, предусмотренные законом за разглашение врачебной тайны	Написание реферата или подготовка презентации на тему «Персональные данные и врачебная тайна»	1	ОПК-1, ОПК-8, ПК-8
Всего:			12	к.ч. /0,3 з.е.

5. ОРГАНИЗАЦИЯ ТЕКУЩЕГО КОНТРОЛЯ, ПРОМЕЖУТОЧНОЙ АТТЕСТАЦИИ

5.1. Текущий контроль направлен на систематическую проверку качества усвоения учебного материала ординаторами. Текущий контроль осуществляется непрерывно в процессе учебных занятий. Задача текущего контроля – предварительная оценка сформированности знаний, умений. Проверяются элементы тем и темы содержания рабочей программы.

5.2. Освоение рабочей программы сопровождается промежуточной аттестацией обучающихся, проводимой в форме, определенной учебным планом. Промежуточная аттестация направлена на предварительную оценку уровня сформированности соответствующих компетенций. Периоды промежуточного контроля устанавливаются учебным планом.

6. ОЦЕНОЧНЫЕ СРЕДСТВА

6.1.1 Примеры контрольных вопросов (заданий), выявляющих теоретическую подготовку ординатора:

№	Содержание вопроса (задания)	Индексы проверяемых компетенций
Тема учебной дисциплины: «Обеспечение безопасности персональных данных и соблюдение врачебной тайны медицинскими работниками»		
1.	<i>Контрольный вопрос:</i> обезличивание персональных данных обеспечивается медицинской организацией	ОПК-1, ОПК-8, ПК-8
	<i>Ответ:</i> на основе Порядка обезличивания персональных данных, утверждённого Министерством здравоохранения Российской Федерации	
2.	<i>Контрольный вопрос:</i> Врачебная ошибка – это	ОПК-1, ОПК-8, ПК-8
	<i>Ответ:</i> неблагоприятный результат врачебного вмешательства, связанный с неправильным действием медицинского персонала, который не отвечает общепринятым в медицине правилам, но связанные с объективными условиями и обстоятельствами, смягчающими вину врача	

6.1.2 Примеры контрольных заданий, выявляющих практическую подготовку ординатора:

№	Содержание задания	Индексы проверяемых компетенций
Тема учебной дисциплины: «Обеспечение безопасности персональных данных и соблюдение врачебной тайны медицинскими работниками»		

1.	<p><i>Контрольное задание:</i> Составьте глоссарий (не менее 10-ти терминов) по теме «Обеспечение безопасности персональных данных пациента».</p>	
	<p><i>Ответ:</i></p> <p>А. Аутентификация отправителя данных – подтверждение того, что отправитель полученных данных соответствует заявленному.</p> <p>Б. Безопасность персональных данных – состояние защищенности персональных данных, характеризующееся способностью пользователей, технических средств и информационных технологий обеспечить конфиденциальность, целостность и доступность персональных данных при их обработке в информационных системах персональных данных.</p> <p>В. Владелец баз персональных данных – государственный орган, орган местного самоуправления, юридическое или физическое лицо, организующее и (или) осуществляющее обработку персональных данных, а также определяющее цели и содержание обработки персональных данных.</p> <p>Д. Доступ к информации – возможность получения информации и ее использования.</p> <p>И. Идентификация – присвоение субъектам и объектам доступа идентификатора и (или) сравнение предъявляемого идентификатора с перечнем присвоенных идентификаторов.</p> <p>К. Конфиденциальность персональных данных – обязательное для соблюдения оператором или иным получившим доступ к персональным данным лицом требование не допускать их распространение без согласия субъекта персональных данных или наличия иного законного основания.</p> <p>О. Обработка персональных данных – любое действие или совокупность действий, совершенных полностью или частично в информационной (автоматизированной) системе и/или в картотеках персональных данных, которые связаны со сбором, регистрацией, накоплением, сбериганием, адаптацией, изменением, обновлением, использованием и распространением (реализацией, передачей), обезличивание, уничтожением ведомостей о физическом лице.</p> <p>Оператор – государственный орган, муниципальный орган, юридическое или физическое лицо, организующие и (или) осуществляющие обработку персональных данных, а также определяющие цели и содержание обработки персональных данных.</p> <p>П. Персональные данные – любая информация, относящаяся к определенному или определяемому на основании такой информации физическому лицу, в т.ч. его фамилия, имя, отчество; год, месяц, дата и место рождения; адрес, семейное, социальное, имущественное положение, образование, профессия, доходы; др. информация.</p> <p>У. Уничтожение персональных данных – действия, в результате которых невозможно восстановить содержание персональных данных в информационной системе персональных данных или в результате которых уничтожаются материальные носители персональных данных.</p> <p>Ц. Целостность информации – состояние информации, при котором отсутствует любое ее изменение либо изменение осуществляется только преднамеренно субъектами, имеющими на него право</p>	<p>ОПК-1, ОПК-8, ПК-8</p>

2.	<i>Контрольное задание:</i> Разработка плана по описанию направлений темы «Врачебная тайна»	ОПК-1, ОПК-8, ПК-8
	<i>Ответ:</i> 1 Содержание понятия «врачебная тайна» 2 Круг лиц, обязанных хранить врачебную тайну 3 Этические аспекты врачебной тайны 4 Правовые аспекты врачебной тайны 5 Виды ответственности, предусмотренные за разглашение врачебной тайны	

6.1.3 Примеры тестовых заданий:

№	Содержание тестового задания	Индексы проверяемых компетенций
Тема учебной дисциплины: «Обеспечение безопасности персональных данных и соблюдение врачебной тайны медицинскими работниками»		
<i>Инструкция: выберите один правильный ответ:</i>		
1.	<i>Тестовое задание:</i> Законодательное определение персональных данных в России впервые дано: А. Федеральным законом «Об охране здоровья граждан в Российской Федерации» от 21.11.2011 №323-ФЗ Б. Федеральным законом «Об информации, информатизации и защите информации» от 20.02.1995 №24-ФЗ В. Федеральным законом «О персональных данных» от 27.07.2006 №152З	ОПК-1, ОПК-8, ПК-8
	<i>Ответ:</i> В	
2.	<i>Тестовое задание:</i> Право проведения проверок в сфере обработки персональных данных имеют: А. Роскомнадзор Б. Росздравнадзор В. Роспотребнадзор	ОПК-1, ОПК-8, ПК-8
	<i>Ответ:</i> А	

7. УЧЕБНО-МЕТОДИЧЕСКОЕ ОБЕСПЕЧЕНИЕ УЧЕБНОГО ПРОЦЕССА ПО РАБОЧЕЙ ПРОГРАММЕ

7.1. Учебно-методическая документация и материалы:

- 1) Видеозаписи лекций по темам рабочей программы.
- 2) Слайд-презентации лекций по темам рабочей программы.
- 3) Файлы, содержащие нормативно-правовую информацию.

7.2. Литература

В качестве учебной литературы используется оригинальная монографическая и периодическая литература по тематике специальности. К основным средствам обучения также относятся учебно-методические комплексы, аудио- и видеокурсы, справочная литература, словари (толковые, общие и отраслевые).

Основная литература:

1. Медицинская информатика в общественном здоровье и организации здравоохранения. Национальное руководство / гл. ред. Г.Э. Улумбекова, В.А. Медик. - 3-е изд. - Москва: ГЭОТАР-Медиа, 2022. - 1184 с. (Серия "Национальные руководства") // URL: <https://www.rosmedlib.ru/book/ISBN9785970470237.html>
2. Владимирский А.В. Телемедицина / А.В. Владимирский, Г.С. Лебедев – М.: ГЭОТАР-Медиа, 2018. - 576 с. (Серия «Библиотека врача-специалиста») // URL: <https://www.rosmedlib.ru/book/ISBN9785970441954.html>
3. Махамбетчин М.М. Врачебные ошибки: причины, анализ и предупреждение / Махамбетчин М.М. – М.: ГЭОТАР-Медиа. - 240 с. // URL: <https://www.rosmedlib.ru/book/ISBN9785970457962.html>
4. Меженков Ю.Э. Цена ошибки / Ю.Э. Меженков. – М.: ГЭОТАР-Медиа, 2020. - 304 с. // URL: <https://www.rosmedlib.ru/book/ISBN9785970456613.html>
5. Оценка профессиональной готовности специалистов в системе здравоохранения / под ред. Семенов Т.В. – М.: ГЭОТАР-Медиа, 2019. - 272 с. // URL: <https://www.rosmedlib.ru/book/ISBN9785970449776.html>
6. Полинская Т.А. Больничный лист в вопросах и ответах: практическое руководство / Т.А. Полинская, С.В. Шлык, М.А. Шишов. – М.: ГЭОТАР-Медиа, 2020. - 224 с. - DOI: 10. 33029/9704-5219-6-BOL-2019-1-224. - 224 с. // URL: <https://www.rosmedlib.ru/book/ISBN9785970455630.html>
7. Понкина А.А. Права врачей / Понкина А.А., Понкин И.В. – М.: ГЭОТАР-Медиа, 2020. - 192 с. // URL: <https://www.rosmedlib.ru/book/ISBN9785970454329.html>
8. Татарников М.А. Делопроизводство в медицинских организациях / Татарников М.А. – М.: ГЭОТАР-Медиа, 2019. - 240 с. // URL: <https://www.rosmedlib.ru/book/ISBN9785970448717.html>
9. Трифонов И.В. Эффективный начмед. Практическое руководство по управлению лечебным процессом в многопрофильном стационаре / Трифонов И.В. – М.: ГЭОТАР-Медиа, 2019. - 72 с. // URL: <https://www.rosmedlib.ru/book/ISBN9785970452363.html>

Дополнительная литература:

1. Вялков, А.И. Информационные технологии в управлении здравоохранением Российской Федерации / Под ред. А.И. Вялкова. - Москва: ГЭОТАР-Медиа, 2009. - 248 с. // URL: <https://www.rosmedlib.ru/book/ISBN9785970412053.html>
2. Двойников С.И. Организационно-аналитическая деятельность: учебник / С.И. Двойников и др.; под ред. С.И. Двойникова. – М.: ГЭОТАР-Медиа, 2017. - 480 с. // URL: <https://www.rosmedlib.ru/book/ISBN9785970440698.html>
3. Татарников М.А. Делопроизводство в медицинских организациях / М.А. Татарников – М.: ГЭОТАР-Медиа, 2016. - 232 с. // URL: <https://www.rosmedlib.ru/book/ISBN9785970437810.html>

4. Татарников М.А. Сборник должностных инструкций работников учреждений здравоохранения / М.А. Татарников – М.: ГЭОТАР-Медиа, 2016. - 688 с. // URL: <https://www.rosmedlib.ru/book/ISBN9785970437544.html>

5. Хабриев Р.У. Государственные гарантии медицинской помощи / Р.У. Хабриев, В.М. Шипова, В.С. Маличенко – М.: ГЭОТАР-Медиа, 2017. - 232 с. Царик Г.Н. Информатика и медицинская статистика / под ред. Г.Н. Царик – М.: ГЭОТАР-Медиа, 2017. - 304 с. - ISBN 978-5-9704-4243-2. - Текст: электронный // URL: <https://www.rosmedlib.ru/book/ISBN9785970442432.html>

6. Шамов И.А. Биоэтика. Этические и юридические документы, нормативные акты / И.А. Шамов, С.А. Абусуев – М.: ГЭОТАР-Медиа, 2014. - 357 с // URL: <https://www.rosmedlib.ru/book/ISBN9785970429754.html>

Информационный ресурс:

1. Кудрина В.Г. Медицинская информатика: учебное пособие. – М.: РМАПО. – 1999. – 100 с.

2. Медицинская информатика: учебник//под общ. ред. Т.В. Зарубиной и Б.А. Кобринского. – 2-е изд., перераб. и доп. – М.: ГЭОТАР-Медиа, 2022. – 464с.

3. Кудрина В.Г., Садыкова Т.И., Щелыкалина С.П., Липатова Е.Л., Андреева Т.В., Гончарова О.В., Максимов М.Л. Информационные технологии в современном дополнительном профессиональном образовании медицинских работников//Врач и информационные технологии. - 2022. - №3. - С.36-43.

4. Антохин Ю.Н. Совершенствование информационных систем и цифровизация рабочих процессов территориального фонда обязательного медицинского страхования Ленинградской области // Инновации. 2020. №4 (258). С. 96-104.

5. Бацина Е.А., Попсуйко А.Н., Артамонова Г.В. Цифровизация здравоохранения РФ: миф или реальность? // Врач и информационные технологии. - 2020. - №3. - С.73-80.

6. Гомалеев А.О, Андреева П.А., Перина Н.М. Внедрение системы цифровой идентификации пациентов в медицинских организациях города Калуга // Экономика и бизнес: теория и практика. - 2019. - №5-1. - С.147-149.

7. Зрячих Е.В. Способы защиты персональных данных во время пандемии // Державинские чтения / Сборник статей XVI Международной научно-практической конференции. Москва, 23–26 мая 2021 года. – М.: Издательство Всероссийского государственного университета юстиции (РПА Минюста России) (Москва), Казань, 2021.

8. Информационные технологии в системе управления здравоохранением РФ. 2-е изд., перераб. и доп. / Под ред. А.И. Вялкова, В.Ф. Мартыненко. М.: ГЭОТАР-Медиа, 2010. – 248 с.

9. Комаров С.И. Информационная поддержка клинических апробаций в МИС // Врач и информационные технологии. - 2020. - №5. - С.36-41.

10. Карпов О.Э., Субботин С.А., Шишканов Д.В. и др. Цифровое здравоохранение. Необходимость и предпосылки // Врач и информационные технологии. - 2017. - №3. - С.6-22.

11. Полковников А.В. Управление проектами. Полный курс МВА/А.В. Полковников, М.Ф. Дубовик – М., 2013. - 552с.

12. Зайцев А.П., Шелупанов А.А., Мещеряков Р.В. и др. Технические средства и методы защиты информации: учеб. пособие для студентов вузов / под ред. А.П. Зайцева, А.А. Шелупанова. - 4-е изд., испр. и доп. - М.: Горячая линия - Телеком, 2009.

13. Медведев Н.В., Баданин В.В., Акулов О.А. Основы информационной безопасности: учеб. пособие – М.: Изд-во МГТУ им. Н.Э. Баумана, 2008.

14. Язов Ю.К., Соловьев С.В. Защита информации в информационных системах от несанкционированного доступа: Пособие. - Воронеж: Кварта, 2015. - 440 с.

15. Бекетова Н.А. Как правильно и надежно защищать конфиденциальную информацию? Детали, решения, советы / Кадровик-практик, 2022, №1.

Интернет-ресурсы:

1. Официальный сайт Европейского регионального бюро Всемирной организации здравоохранения. - URL: <http://www.euro.who.int/ru/home>

2. Официальный сайт Министерства здравоохранения РФ. - URL: <http://www.minzdravsoc.ru/>

3. Официальный сайт Федеральной службы по надзору в сфере здравоохранения и социального развития. - URL: <http://www.roszdravnadzor.ru/>

4. Сайт Роспотребнадзора https://rospotrebnadzor.ru/about/info/news_time/news_details.php?ELEMENT_ID=1356

5. Официальный сайт Российской академии медицинских наук - URL: http://www.ramn.ru/index.php?option=com_content&view=frontpage&Itemid=1

6. Государственный реестр лекарственных средств <https://grls.rosminzdrav.ru/Default.asp>

7. Рубрикатор клинических рекомендаций Министерства здравоохранения Российской Федерации <http://cr.rosminzdrav.ru/#!/rubricator/adults>

8. Официальный сайт Федеральной службы государственной статистики - URL: <http://www.gks.ru/>

9. Официальный интернет-портал правовой информации - URL: <http://www.pravo.gov.ru/>

10. Официальный сайт научной электронной библиотеки. - URL: <http://elibrary.ru>

11. Биомедицинский журнал. - URL: <http://www.medline.ru/>

12. Кокрановское сотрудничество - <http://www.cochrane.org/>

13. Проект американской некоммерческой организации International Medical Information Technologies, Inc. (IMIT). – URL: <http://medmir.com/>

14. Инфосеть Американского международного союза здравоохранения. - URL: <http://www.eurasiahealth.org/rus>

15. Международный журнал медицинской практики - URL: <http://www.mediasphera.ru/journals/practik/>

16. Кодекс этики использования данных - [URL: https://ac.gov.ru/files/content/25949/kodeks-etiki-pdf.pdf](https://ac.gov.ru/files/content/25949/kodeks-etiki-pdf.pdf)

17. Электронная библиотека по защите прав субъектов персональных данных - [URL: https://pd.rkn.gov.ru/library/](https://pd.rkn.gov.ru/library/)

Нормативные документы:

1. Федеральный закон Российской Федерации от 21.07.1993 г. №5485-1 «О государственной тайне».

2. Федеральный закон Российской Федерации от 27.07.2006 г. №149-ФЗ «Об информации, информационных технологиях и о защите информации» (с изменениями и дополнениями)

3. Федеральный закон №152 от 27.07.2006 «О персональных данных».

4. Федеральный закон Российской Федерации от 29.07.2004 г. №98-ФЗ «О коммерческой тайне». URL: <https://docs.cntd.ru/document/901904607>

5. Федеральный закон Российской Федерации от 22.10.2004 №125-ФЗ «Об архивном деле в Российской Федерации» <https://docs.cntd.ru/document/901912288>

6. Федеральный закон Российской Федерации от 06.03.2006 №35-ФЗ «О противодействии терроризму»; <https://docs.cntd.ru/document/901970787>

7. Федеральный закон Российской Федерации от 11.02.2021 №172-ФЗ «О внесении изменений в Федеральный закон «Об обороне» <https://docs.cntd.ru/document/603815516?marker=64U0IK>

8. Федеральный закон Российской Федерации от 04.05.2011 №99-ФЗ «О лицензировании отдельных видов деятельности».

9. Гражданский кодекс Российской Федерации от 26.01.1996 №51-ФЗ. URL: <https://docs.cntd.ru/document/9027703>

10. Уголовный кодекс Российской Федерации от 13.06.1996 №63-ФЗ. URL: <https://docs.cntd.ru/document/9017477>

11. Указ Президента Российской Федерации от 06.03.1997 №188 (ред. от 13.07.2015) «Об утверждении Перечня сведений конфиденциального характера» URL:<http://www.kremlin.ru/acts/bank/10638>

12. Указ Президента Российской Федерации от 16.08.2004 №1085 «Положение о Федеральной службе по техническому контролю».

13. Постановление Совета Министров – Правительства Российской Федерации от 15.09.1993 №912–51 «Об утверждении Положения о государственной системе защиты информации в Российской Федерации от иностранных технических разведок и от ее утечки по техническим каналам».

14. Постановление Правительства от 05.12.1991г. №35 «О перечне сведений, которые не могут составлять коммерческую тайну» <https://docs.cntd.ru/document/9002966>

15. Постановление Правительства от 03.11.1994г. №1233 «Об утверждении Положения о порядке обращения со служебной информацией ограниченного распространения в федеральных органах исполнительной власти, уполномоченном органе управления использованием атомной энергии и

уполномоченном органе по космической деятельности»
<https://base.garant.ru/188429/#friends>

16. Постановление Правительства Российской Федерации от 15.07.2022 г. №1272 «Типовое положение о заместителе руководителя органа (организации), ответственном за обеспечение информационной безопасности в органе (организации), и типового положения о структурном подразделении в органе (организации), обеспечивающем информационную безопасность органа (организации)».

17. Постановление Правительства Российской Федерации от 01.11.2012 г. №1119 «Об утверждении требований к защите персональных данных при их обработке в информационных системах персональных данных».

18. Постановление Правительства Российской Федерации от 21.11.2011 №957 «Об организации лицензирования отдельных видов деятельности».

19. Постановление Правительства Российской Федерации от 03.02.2012 №79 «О лицензировании деятельности по технической защите конфиденциальной информации».

20. Постановление Правительства Российской Федерации от 26.06.1995 №608 «О сертификации средств защиты информации».

21. Постановление Правительства Российской Федерации от 29.04.2021 №77 «Порядок организации и проведения работ по аттестации объектов информатизации на соответствие требованиям о защите информации ограниченного доступа, не составляющей государственную тайну».

22. Приказ Гостехкомиссии России от 30.08.2002 №282 «Специальные требования и рекомендации по технической защите конфиденциальной информации (СТР-К)».

23. Положение о системе сертификации средств защиты информации (в редакции приказов ФСТЭК России от 05.08.2021 г. №121 и от 19.09.2022 №172).

24. Сборник руководящих документов по защите информации от несанкционированного доступа, Гостехкомиссия России, Москва, 1998 г.

25. Автоматизированные системы. Защита от несанкционированного доступа к информации. Классификация автоматизированных систем и требования по защите информации, Гостехкомиссия России, Москва, 1998 г.

26. Приказ ФСТЭК России от 12 февраля 2013г. №17 «Требования о защите информации, не составляющей государственную тайну, содержащейся в государственных информационных системах».

27. Базовая модель угроз безопасности персональных данных при их обработке в информационных системах персональных данных», утвержденная Заместителем директора ФСТЭК России 15 февраля 2008 г.

8. МАТЕРИАЛЬНО-ТЕХНИЧЕСКОЕ ОБЕСПЕЧЕНИЕ УЧЕБНОГО ПРОЦЕССА ПО РАБОЧЕЙ ПРОГРАММЕ

Кафедра располагает материально-технической базой, соответствующей действующим противопожарным правилам и нормам и обеспечивающей

проведение всех видов дисциплинарной и междисциплинарной подготовки, практической работы обучающихся, предусмотренной учебным планом.

Помещения кафедры представляют собой учебные аудитории для проведения занятий лекционного типа, занятий семинарского типа, групповых и индивидуальных консультаций, текущего контроля и промежуточной аттестации, а также помещения для самостоятельной работы и помещения для хранения и профилактического обслуживания учебного оборудования. Помещения укомплектованы специализированной мебелью и техническими средствами обучения, служащими для представления учебной информации большой аудитории. Для проведения занятий лекционного типа предлагаются наборы демонстрационного оборудования и учебно-наглядных пособий, обеспечивающие тематические иллюстрации, соответствующие рабочим программам дисциплин (модулей). Аудитории, оборудованные мультимедийными и иными средствами обучения, позволяющими использовать симуляционные помещения, предусмотренные для оказания медицинской помощи пациентам, в том числе связанные с медицинскими вмешательствами, оснащенные специализированным оборудованием и (или) медицинскими изделиями и расходным материалом в количестве, позволяющем обучающимся осваивать умения и навыки, предусмотренные профессиональной деятельностью индивидуально, а также иное оборудование, необходимое для реализации программы ординатуры.

- Помещения для самостоятельной работы обучающихся оснащены компьютерной техникой с возможностью подключения к сети «Интернет» и обеспечением доступа в электронную информационно-образовательную среду РМАНПО.

В случае применения электронного обучения, дистанционных образовательных технологий допускается замена специально оборудованных помещений их виртуальными аналогами, позволяющими обучающимся осваивать умения и навыки, предусмотренные профессиональной деятельностью.

Каждый обучающийся в течение всего периода обучения обеспечивается индивидуальным неограниченным доступом к одной или нескольким электронно-библиотечным системам (электронным библиотекам): сайт Федеральной электронной медицинской библиотеки Минздрава <http://vrachirf.ru/company-announce-single/6191> и к электронной информационно-образовательной среде РМАНПО.

Электронно-библиотечные системы (электронная библиотека) (электронно-библиотечные ресурсы Академии http://irbis.rmapo.ru/cgi-bin/irbis64r_15/cgiirbis_64.exe?LNG=&C21COM=F&I21DBN=IBIS&P21DBN=IBIS) и электронная информационно-образовательная среда обеспечивают одновременный доступ не менее 25 процентам обучающихся по программе ординатуры.

Электронный образовательный ресурс (электронный курс, электронный тренажер или симулятор, интерактивный учебник, мультимедийный ресурс, учебные видеоресурсы и другое) размещены по ссылке: электронный курс -

<https://rmapo.ispringlearn.ru/> и мультимедийный ресурс -
<https://events.webinar.ru/signin>

Функционирование электронной информационно-образовательной среды обеспечивается соответствующими средствами информационно-коммуникационных технологий и квалификацией работников, ее использующих и поддерживающих. Функционирование электронной информационно-образовательной среды должно соответствовать законодательству Российской Федерации.

Наличие специализированной дистанционной оболочки (образовательной платформы), обеспечивающей идентификацию личности обучающегося, контроль прохождения этапов обучения, оценку промежуточных и итоговых достижений, учет и хранение результатов образовательного процесса) по ссылке <https://www.ispring.ru/>. Функционирование электронной информационно-образовательной среды обеспечивается соответствующими средствами информационно-коммуникационных технологий и квалификацией работников, ее использующих и поддерживающих. Функционирование электронной информационно-образовательной среды должно соответствовать законодательству Российской Федерации.

9. КАДРОВОЕ ОБЕСПЕЧЕНИЕ РЕАЛИЗАЦИИ РАБОЧЕЙ ПРОГРАММЫ

Реализация программы ординатуры обеспечивается профессорско-преподавательским составом кафедры медицинской статистики и цифрового здравоохранения ФГБОУ ДПО РМАНПО МЗ России.

**Министерство здравоохранения Российской Федерации
ФЕДЕРАЛЬНОЕ ГОСУДАРСТВЕННОЕ БЮДЖЕТНОЕ ОБРАЗОВАТЕЛЬНОЕ
УЧРЕЖДЕНИЕ ДОПОЛНИТЕЛЬНОГО ПРОФЕССИОНАЛЬНОГО ОБРАЗОВАНИЯ
«РОССИЙСКАЯ МЕДИЦИНСКАЯ АКАДЕМИЯ НЕПРЕРЫВНОГО
ПРОФЕССИОНАЛЬНОГО ОБРАЗОВАНИЯ»**

ОДОБРЕНО

Учебно-методическим советом

ФГБОУ ДПО РМАНПО

Минздрава России

« 29 » мая 2023 г. протокол № 12

Председатель О. А. Милованова



УТВЕРЖДАЮ

Ректор ФГБОУ ДПО РМАНПО

Минздрава России

академии РАИ, профессор

Д.А. Сычев

2023 г.

**РАБОЧАЯ ПРОГРАММА УЧЕБНОЙ ДИСЦИПЛИНЫ (МОДУЛЯ)
АНЕСТЕЗИЯ И ИНТЕНСИВНАЯ ТЕРАПИЯ В ТОРАКАЛЬНОЙ И
КАРДИОХИРУРГИИ**

**основной профессиональной образовательной программы высшего
образования – программы подготовки кадров высшей квалификации
в ординатуре по специальности 31.08.02 Анестезиология–реаниматология**

Факультативная дисциплина (В.Ф.1)

Уровень образовательной программы: высшее образование

Подготовка кадров высшей квалификации

Вид программы – практико-ориентированная

Направление подготовки
31.00.00 Клиническая медицина

Форма обучения
очная

**Москва
2023**

Рабочая программа учебной дисциплины (модуля) «Анестезия и интенсивная терапия в торакальной и кардиохирургии» разработана преподавателями кафедры анестезиологии и реаниматологии имени профессора Е.А. Дамир и кафедры анестезиологии, реаниматологии и токсикологии детского возраста в соответствии с учебным планом основной профессиональной образовательной программы высшего образования – программы подготовки кадров высшей квалификации в ординатуре по специальности 31.08.02 Анестезиология-реаниматология.

Авторы рабочей программы:

№ п/п	Фамилия, имя, отчество	Ученая степень, звание	Занимаемая должность	Место работы
1.	Молчанов Игорь Владимирович	д.м.н., профессор	зав. кафедрой анестезиологии и реаниматологии имени профессора Е.А. Дамир	ФГБОУ ДПО РМАНПО МЗ РФ
2.	Буров Николай Евгеньевич	д.м.н., профессор, заслуженный деятель науки РФ	профессор кафедры анестезиологии и реаниматологии имени профессора Е.А. Дамир	ФГБОУ ДПО РМАНПО МЗ РФ
3.	Гридчик Ирина Евгеньевна	д.м.н.	профессор кафедры анестезиологии и реаниматологии имени профессора Е.А. Дамир	ФГБОУ ДПО РМАНПО МЗ РФ
4.	Николаев Лев Леонидович		доцент кафедры анестезиологии и реаниматологии имени профессора Е.А. Дамир	ФГБОУ ДПО РМАНПО МЗ РФ
5	Тачкулиева Джанета Керимовна	к.м.н.	доцент кафедры скорой медицинской помощи Московского Государственного медико-стоматологического университета им. А.И. Евдокимова	МГМСУ
6.	Балыкова Елена Валерьевна	к.м.н.	доцент кафедры анестезиологии и реаниматологии имени профессора Е.А. Дамир	ФГБОУ ДПО РМАНПО МЗ РФ
7.	Острейков Иван Федорович	д.м.н., профессор	профессор, почетный зав. кафедрой анестезиологии и реаниматологии и токсикологии детского возраста	ФГБОУ ДПО РМАНПО МЗ РФ
8.	Штатнов Михаил Константинович	к.м.н., доцент	доцент кафедры анестезиологии и реаниматологии и токсикологии детского возраста	ФГБОУ ДПО РМАНПО МЗ РФ
По методическим вопросам				

№ п/п	Фамилия, имя, отчество	Ученая степень, звание	Занимаемая должность	Место работы
1.	Першина Ольга Николаевна		заместитель директора Института методологии профессионального развития	ФГБОУ ДПО РМАНПО МЗ РФ
2.	Смирнова Ирина Эдуардовна	к.п.н., доцент	начальник учебно-методического Института методологии профессионального развития	ФГБОУ ДПО РМАНПО МЗ РФ

Рабочая программа учебной дисциплины (модуля) «Анестезия и интенсивная терапия в торакальной и кардиохирургии» разработана в 2022 году, рассмотрена и одобрена Учебно-методическим Советом Академии 27.06.2022, протокол №6.

Рабочая программа учебной дисциплины (модуля) «Анестезия и интенсивная терапия в торакальной и кардиохирургии» обновлена в 2023 году, рассмотрена и одобрена Учебно-методическим Советом Академии 29.05.2023 г., протокол №12.

**Министерство здравоохранения Российской Федерации
ФЕДЕРАЛЬНОЕ ГОСУДАРСТВЕННОЕ БЮДЖЕТНОЕ ОБРАЗОВАТЕЛЬНОЕ
УЧРЕЖДЕНИЕ ДОПОЛНИТЕЛЬНОГО ПРОФЕССИОНАЛЬНОГО ОБРАЗОВАНИЯ
«РОССИЙСКАЯ МЕДИЦИНСКАЯ АКАДЕМИЯ НЕПРЕРЫВНОГО
ПРОФЕССИОНАЛЬНОГО ОБРАЗОВАНИЯ»**

**АННОТАЦИЯ РАБОЧЕЙ ПРОГРАММЫ УЧЕБНОЙ ДИСЦИПЛИНЫ (МОДУЛЯ)
«АНЕСТЕЗИЯ И ИНТЕНСИВНАЯ ТЕРАПИЯ В ТОРАКАЛЬНОЙ И
КАРДИОХИРУРГИИ»**

Факультативная дисциплина (В.Ф.1)

Программа	Основная профессиональная образовательная программа высшего образования - программа подготовки кадров высшей квалификации в ординатуре по специальности 31.08.02 Анестезиология-реаниматология
Код и наименование укрупненной группы направления подготовки	31.00.00 Клиническая медицина
Код и наименование направления подготовки	31.06.01 Клиническая медицина
Наименование специальности	Анестезиология-реаниматология.
Форма обучения	Очная
Квалификация выпускника	Врач-анестезиолог-реаниматолог
Индекс дисциплины	В.Ф.1
Курс и семестр	Первый курс, первый и второй семестры Второй курс, третий и четвертый семестры
Общая трудоемкость дисциплины	4 зачетные единицы
Продолжительность в часах	144
в т.ч.	
самостоятельная (внеаудиторная) работа, часов	36
Форма контроля	Зачет

Место дисциплины в структуре основной профессиональной образовательной программы высшего образования – программы подготовки кадров высшей квалификации в ординатуре:

Рабочая программа учебной дисциплины (модуля) «Анестезия и интенсивная терапия в торакальной и кардиохирургии» (далее – рабочая программа) является факультативной дисциплиной, и не входит в обязательную часть программы ординатуры. Изучение дисциплины направлено на формирование компетенций врача-анестезиолога-реаниматолога, обеспечивающих выполнение одного из основных видов профессиональной деятельности.

1.1. Цель программы – подготовка квалифицированного врача-анестезиолога-реаниматолога, способного и готового к осуществлению самостоятельной профессиональной деятельности в области охраны здоровья граждан путём оказания высококвалифицированной медицинской помощи в соответствии с установленными требованиями и стандартами в сфере здравоохранения на основе сформированных универсальных, общепрофессиональных и профессиональных компетенций.

1.2. Задачи программы:

сформировать знания:

- методологии системного подхода, методов и приемов системного анализа достижений в области медицины и фармации;
- принципов саморазвития, непрерывности профессионального и личного развития, формирования карьерной траектории;
- стандартов оказания медицинских услуг, клинических рекомендаций;
- патологических состояний, симптомов, синдромов заболеваний, нозологических форм в соответствии с Международной статистической классификацией болезней и проблем, связанных со здоровьем;
- этиологии, патогенеза, клинической картины, классификации, методов дифференциальной диагностики, особенностей течения, осложнений и исходов заболеваний и/или состояний, требующих неотложной интенсивной терапии вне медицинской организации; оказания реанимационной, в том числе специализированной, медицинской помощи;
- этиологии, патогенеза и клиники основных нозологических форм заболеваний и патологических синдромов, встречающихся в практике анестезиолога-реаниматолога при курации пациентов, нуждающихся в выполнении торакальных и/или кардиохирургических операций;
- общих принципов и основных методов клинической, пропедевтической, клинко-биохимической лабораторной, инструментальной и функциональной диагностики в анестезиолого-реанимационном обеспечении пациентов, нуждающихся в проведении торакальных и/или кардиохирургических операций;
- алгоритма диагностики и обследования пациентов;
- основ топографической анатомии нервной, дыхательной, сердечно-сосудистой системы, желудочно-кишечного тракта (далее – ЖКТ), печени и мочевыделительной системы, необходимых для выполнения операций и манипуляций;
- основ нормальной и патологической физиологии органов и систем, состояния метаболизма, показателей гомео- и гемостаза;
- основ клинической фармакодинамики и фармакокинетики средств, применяемых в анестезиологии-реаниматологии;
- принципов мониторинга в операционной и в отделениях реанимации;
- особенностей анестезии в торакальной и кардиохирургии
- принципов подготовки пациентов к различным видам анестезии, выполняемых в плановом и экстренном порядке при выполнении торакальных и/или кардиохирургических операций;
- современных методов лечения пациентов с заболеваниями и/или состояниями, требующими неотложной интенсивной терапии;
- методов оценки риска анестезии и тяжести состояния пациентов при выполнении торакальных и/или кардиохирургических операций (шкалы оценки тяжести);
- правил подготовки «рабочего места анестезиолога» при выполнении торакальных и/или кардиохирургических операций;
- принципов и правил обоснованного назначения необходимых лабораторно-инструментальных исследований пациентам при выполнении торакальных и/или кардиохирургических операций;
- очередности объема, содержания и последовательности диагностических мероприятий пациентам при выполнении торакальных и/или кардиохирургических операций;
- интерпретации и оценки результатов лабораторной диагностики, данных рентгеноскопии и рентгенографии, ЭКГ, ЭЭГ, ЭХО-графии, КТ и МРТ в диагностике патологического процесса у пациентов при выполнении торакальных и/или кардиохирургических операций и определении его активности, показаний к переводу отделение анестезиологии и реанимации;
- этиологии, патогенеза диагностики, принципов терапии синдрома полиорганной недостаточности;
- мер по стабилизации / улучшению состояния пациента и мониторингу жизненно важных функций;

- современных методов мониторинга безопасности анестезии и способов их применения при различных методах анестезии при хирургическом лечении пациентов в плановой, экстренной хирургии;

- способов предотвращения или устранения осложнений, побочных действий и нежелательных реакций, возникших в результате диагностических или лечебных манипуляций, применения лекарственных препаратов и/или медицинских изделий у пациентов с заболеваниями и/или состояниями, требующими неотложной интенсивной терапии вне медицинской организации ;

- основ сердечно-легочной и церебральной реанимации и ведения восстановительного периода после клинической смерти;

- методов экстракорпоральной детоксикации и заместительной почечной терапии (гемофильтрации, плазмацитоза, ультрафиолетового облучения крови (далее – УФО крови), гемосорбции, гемодиализа) и их места в терапии пациентов, перенесших торакальные и/или кардиохирургические операции;

- принципов инфузионно-трансфузионной терапии при критических состояниях и критерии адекватности восполнения ОЦК у пациентов, нуждающихся в выполнении торакальных и/или кардиохирургических операций;

- основных показателей гемостаза в норме и при различных критических состояниях, методов их коррекции у пациентов, нуждающихся в выполнении торакальных и/или кардиохирургических операций;

- основ нутритивной недостаточности и методов их коррекции у пациентов, нуждающихся в выполнении торакальных и/или кардиохирургических операций;

- клинических признаков болевых синдромов и методов их терапии, фармакотерапии острой и хронической боли, способов оценки эффективности терапии болевого синдрома у пациентов, перенесших торакальные и/или кардиохирургические операции.

сформировать умения:

- критически и системно анализировать достижения в области медицины и фармации, определять возможности и способы применения достижений в области медицины и фармации в профессиональном контексте;

- выбирать направление собственного профессионального и личностного развития, использовать приемы самореализации в профессиональной и других сферах деятельности;

- работать со стандартами оказания медицинских услуг;

- составлять алгоритм диагностики и обследования пациентов;

- диагностировать клинические синдромы, требующие анестезиолого-реанимационной помощи, на основе методов клинической, пропедевтической, клинико-биохимической лабораторной, инструментальной и функциональной диагностики;

- распознавать недостаточность функций систем и органов у пациентов, нуждающихся в проведении торакальных и/или кардиохирургических операций;

- оценивать риск анестезии и тяжести состояния (шкалы оценки тяжести) пациентов, нуждающихся в проведении торакальных и/или кардиохирургических операций;

- оценивать риск трудной интубации;

- готовить пациентов, нуждающихся в проведении торакальных и/или кардиохирургических операций, к различным видам анестезии, выполняемых в плановом и экстренном порядке;

- готовить «рабочее место анестезиолога» при проведении торакальных и/или кардиохирургических операций;

- проводить мониторинг в операционной и в отделениях реанимации у пациентов, нуждающихся в проведении торакальных и/или кардиохирургических операций;

- обоснованно назначать и определять очередность объема, содержания и последовательности необходимых лабораторно-инструментальных исследований пациентам, нуждающимся в проведении торакальных и/или кардиохирургических операций;

- интерпретировать и оценивать результаты лабораторной диагностики, данных рентгеноскопии и рентгенографии, ЭКГ, ЭЭГ, ЭХО-графии, КТ и МРТ в диагностике патологического процесса и определении его активности;

- проводить дифференциальную диагностику основных патологических состояний, водных, электролитных и метаболических нарушений у пациентов, нуждающихся в проведении торакальных и/или кардиохирургических операций;

- выявлять признаки кислородной интоксикации и травмы повышенным давлением газа (баротравма) у пациентов, нуждающихся в проведении торакальных и/или кардиохирургических операций;

- организовывать консилиумы и консультации у пациентов, нуждающихся в проведении торакальных и/или кардиохирургических операций;

- осуществлять анестезию ингаляционными, газообразными и внутривенными анестетиками при проведении торакальных и/или кардиохирургических операций;

- проводить различные виды нейроаксиальной анестезии пациентам, нуждающимся в проведении торакальных и/или кардиохирургических операций;

- выполнять «алгоритм трудной интубации»;

- проводить сердечно-легочную и церебральную реанимацию и вести восстановительный период после клинической смерти пациентов, перенесших торакальные и/или кардиохирургические операции;

- проводить экстракорпоральную детоксикацию и заместительную почечную терапию (гемофильтрация, плазмацитоз, ультрафиолетовое облучение крови (далее – УФО крови), гемосорбция, гемодиализ) у пациентов, перенесших торакальные и/или кардиохирургические операции;

- проводить инфузионно-трансфузионную терапию при критических состояниях и оценивать адекватность восполнения ОЦК у пациентов, перенесших торакальные и/или кардиохирургические операции;

- оценивать нутритивную недостаточность и проводить ее коррекцию у пациентов, перенесших торакальные и/или кардиохирургические операции;

- оценивать болевые синдромы и проводить их терапию у пациентов, перенесших торакальные и/или кардиохирургические операции;

- различать острую и хроническую боль, использовать фармаконаправленные препараты, оценивать эффективность терапии болевого синдрома у пациентов, перенесших торакальные и/или кардиохирургические операции;

- купировать осложнения, связанные с терапией болевых синдромов, проводить их профилактику у пациентов, перенесших торакальные и/или кардиохирургические операции;

- осуществлять профилактику осложнений, побочных действий и нежелательных реакций, возникших в результате диагностических или лечебных манипуляций, применения лекарственных препаратов и/или медицинских изделий у пациентов, перенесших торакальные и/или кардиохирургические операции.

сформировать навыки:

- критического и системного анализа достижений в области медицины и фармации, определения возможностей и способов применения достижений в области медицины и фармации в профессиональном контексте;

- использования методов собственного профессионального и личностного развития, приемов самореализации в профессиональной и других сферах деятельности;

- работы со стандартами оказания медицинских услуг;

- составления алгоритма диагностики и обследования пациентов;

- диагностики клинических синдромов, требующих анестезиолого-реанимационной помощи, на основе методов клинической, пропедевтической, клинико-биохимической лабораторной, инструментальной и функциональной диагностики;

- распознавания недостаточности функций систем и органов у пациентов, нуждающихся в проведении торакальных и/или кардиохирургических операций;
- оценки риска анестезии и тяжести состояния (шкалы оценки тяжести) пациентов, нуждающихся в проведении торакальных и/или кардиохирургических операций;
- оценки риска трудной интубации;
- подготовки пациентов, нуждающихся в проведении торакальных и/или кардиохирургических операций, к различным видам анестезии, выполняемых в плановом и экстренном порядке;
- подготовки «рабочего места анестезиолога» при проведении торакальных и/или кардиохирургических операций;
- проведения мониторинга в операционной и в отделениях реанимации у пациентов, нуждающихся в проведении торакальных и/или кардиохирургических операций;
- обоснованного назначения и определения очередности объема, содержания и последовательности необходимых лабораторно-инструментальных исследований пациентам, нуждающимся в проведении торакальных и/или кардиохирургических операций;
- интерпретации и оценки результатов лабораторной диагностики, данных рентгеноскопии и рентгенографии, ЭКГ, ЭЭГ, ЭХО-графии, КТ и МРТ в диагностике патологического процесса и определении его активности;
- проведения дифференциальной диагностики основных патологических состояний, водных, электролитных и метаболических нарушений у пациентов, нуждающихся в проведении торакальных и/или кардиохирургических операций;
- выявления признаков кислородной интоксикации и травмы повышенным давлением газа (баротравма) у пациентов, нуждающихся в проведении торакальных и/или кардиохирургических операций;
- организации консилиумов и консультаций у пациентов, нуждающихся в проведении торакальных и/или кардиохирургических операций;
- осуществления анестезии ингаляционными, газообразными и внутривенными анестетиками при проведении торакальных и/или кардиохирургических операций;
- проведения различных видов нейроаксиальной анестезии пациентам, нуждающимся в проведении торакальных и/или кардиохирургических операций;
- выполнения «алгоритма трудной интубации»;
- проведения сердечно-легочной и церебральной реанимации и ведения восстановительного периода после клинической смерти пациентов, перенесших торакальные и/или кардиохирургические операции;
- проведения экстракорпоральной детоксикации и заместительной почечной терапии (гемофильтрация, плазмацитозферез, ультрафиолетовое облучение крови (далее – УФО крови), гемосорбция, гемодиализ) у пациентов, перенесших торакальные и/или кардиохирургические операции;
- проведения инфузионно-трансфузионной терапии при критических состояниях и оценивать адекватность восполнения ОЦК у пациентов, перенесших торакальные и/или кардиохирургические операции;
- оценки нутритивной недостаточности и проведения ее коррекции у пациентов, перенесших торакальные и/или кардиохирургические операции;
- оценки болевых синдромов и проведения их терапии у пациентов, перенесших торакальные и/или кардиохирургические операции;
- различения острой и хронической боли, использования фармаконаправленных препаратов, оценки эффективности терапии болевого синдрома у пациентов, перенесших торакальные и/или кардиохирургические операции;
- купирования осложнений, связанных с терапией болевых синдромов, проведения их профилактики у пациентов, перенесших торакальные и/или кардиохирургические операции;
- осуществления профилактики осложнений, побочных действий и нежелательных реакций, возникших в результате диагностических или лечебных манипуляций, применения

лекарственных препаратов и/или медицинских изделий у пациентов, перенесших торакальные и/или кардиохирургические операции.

Формируемые компетенции: УК-1, УК-5; ОПК-4, ОПК-5; ПК-1, ПК-2, ПК-3, ПК-4, ПК-5.

1. ОБЩИЕ ПОЛОЖЕНИЯ

Место дисциплины в структуре основной профессиональной образовательной программы высшего образования – программы подготовки кадров высшей квалификации в ординатуре:

Рабочая программа учебной дисциплины (модуля) «Анестезия и интенсивная терапия в торакальной и кардиохирургии» (далее – рабочая программа) является факультативной дисциплиной, и не входит в обязательную часть программы ординатуры. Изучение дисциплины направлено на формирование компетенций врача-анестезиолога-реаниматолога, обеспечивающих выполнение одного из основных видов профессиональной деятельности.

1.1. Цель программы – подготовка квалифицированного врача-анестезиолога-реаниматолога, способного и готового к осуществлению самостоятельной профессиональной деятельности в области охраны здоровья граждан путём оказания высококвалифицированной медицинской помощи в соответствии с установленными требованиями и стандартами в сфере здравоохранения на основе сформированных универсальных, общепрофессиональных и профессиональных компетенций.

1.2. Задачи программы:

сформировать знания:

- методологии системного подхода, методов и приемов системного анализа достижений в области медицины и фармации;
- принципов саморазвития, непрерывности профессионального и личностного развития, формирования карьерной траектории;
- стандартов оказания медицинских услуг, клинических рекомендаций;
- патологических состояний, симптомов, синдромов заболеваний, нозологических форм в соответствии с Международной статистической классификацией болезней и проблем, связанных со здоровьем;
- этиологии, патогенеза, клинической картины, классификации, методов дифференциальной диагностики, особенностей течения, осложнений и исходов заболеваний и/или состояний, требующих неотложной интенсивной терапии вне медицинской организации; оказания реанимационной, в том числе специализированной, медицинской помощи;
- этиологии, патогенеза и клиники основных нозологических форм заболеваний и патологических синдромов, встречающихся в практике анестезиолога-реаниматолога при курации пациентов, нуждающихся в выполнении торакальных и/или кардиохирургических операций;
- общих принципов и основных методов клинической, пропедевтической, клинико-биохимической лабораторной, инструментальной и функциональной диагностики в анестезиолого-реанимационном обеспечении пациентов, нуждающихся в проведении торакальных и/или кардиохирургических операций;
- алгоритма диагностики и обследования пациентов;

- основ топографической анатомии нервной, дыхательной, сердечно-сосудистой системы, желудочно-кишечного тракта (далее – ЖКТ), печени и мочевыделительной системы, необходимых для выполнения операций и манипуляций;

- основ нормальной и патологической физиологии органов и систем, состояния метаболизма, показателей гомео- и гемостаза;

- основ клинической фармакодинамики и фармакокинетики средств, применяемых в анестезиологии-реаниматологии;

- принципов мониторинга в операционной и в отделениях реанимации;

- особенностей анестезии в торакальной и кардиохирургии

- принципов подготовки пациентов к различным видам анестезии, выполняемых в плановом и экстренном порядке при выполнении торакальных и/или кардиохирургических операций;

- современных методов лечения пациентов с заболеваниями и/или состояниями, требующими неотложной интенсивной терапии;

- методов оценки риска анестезии и тяжести состояния пациентов при выполнении торакальных и/или кардиохирургических операций (шкалы оценки тяжести);

- правил подготовки «рабочего места анестезиолога» при выполнении торакальных и/или кардиохирургических операций;

- принципов и правил обоснованного назначения необходимых лабораторно-инструментальных исследований пациентам при выполнении торакальных и/или кардиохирургических операций;

- очередности объема, содержания и последовательности диагностических мероприятий пациентам при выполнении торакальных и/или кардиохирургических операций;

- интерпретации и оценки результатов лабораторной диагностики, данных рентгеноскопии и рентгенографии, ЭКГ, ЭЭГ, ЭХО-графии, КТ и МРТ в диагностике патологического процесса у пациентов при выполнении торакальных и/или кардиохирургических операций и определении его активности, показаний к переводу отделение анестезиологии и реанимации;

- этиологии, патогенеза диагностики, принципов терапии синдрома полиорганной недостаточности;

- мер по стабилизации / улучшению состояния пациента и мониторингу жизненно важных функций;

- современных методов мониторинга безопасности анестезии и способов их применения при различных методах анестезии при хирургическом лечении пациентов в плановой, экстренной хирургии;

- способов предотвращения или устранения осложнений, побочных действий и нежелательных реакций, возникших в результате диагностических или лечебных манипуляций, применения лекарственных препаратов и/или медицинских изделий у пациентов с заболеваниями и/или состояниями, требующими неотложной интенсивной терапии вне медицинской организации

;

- основ сердечно-легочной и церебральной реанимации и ведения восстановительного периода после клинической смерти;
- методов экстракорпоральной детоксикации и заместительной почечной терапии (гемофильтрации, плазмацитоферез, ультрафиолетового облучения крови (далее – УФО крови), гемосорбции, гемодиализа) и их места в терапии пациентов, перенесших торакальные и/или кардиохирургические операции;
- принципов инфузионно-трансфузионной терапии при критических состояниях и критерии адекватности восполнения ОЦК у пациентов, нуждающихся в выполнении торакальных и/или кардиохирургических операций;
- основных показателей гемостаза в норме и при различных критических состояниях, методов их коррекции у пациентов, нуждающихся в выполнении торакальных и/или кардиохирургических операций;
- основ нутритивной недостаточности и методов их коррекции у пациентов, нуждающихся в выполнении торакальных и/или кардиохирургических операций;
- клинических признаков болевых синдромов и методов их терапии, фармакотерапии острой и хронической боли, способов оценки эффективности терапии болевого синдрома у пациентов, перенесших торакальные и/или кардиохирургические операции.

сформировать умения:

- критически и системно анализировать достижения в области медицины и фармации, определять возможности и способы применения достижений в области медицины и фармации в профессиональном контексте;
- выбирать направление собственного профессионального и личностного развития, использовать приемы самореализации в профессиональной и других сферах деятельности;
- работать со стандартами оказания медицинских услуг;
- составлять алгоритм диагностики и обследования пациентов;
- диагностировать клинические синдромы, требующие анестезиолого-реанимационной помощи, на основе методов клинической, пропедевтической, клинико-биохимической лабораторной, инструментальной и функциональной диагностики;
- распознавать недостаточность функций систем и органов у пациентов, нуждающихся в проведении торакальных и/или кардиохирургических операций;
- оценивать риск анестезии и тяжести состояния (шкалы оценки тяжести) пациентов, нуждающихся в проведении торакальных и/или кардиохирургических операций;
- оценивать риск трудной интубации;
- готовить пациентов, нуждающихся в проведении торакальных и/или кардиохирургических операций, к различным видам анестезии, выполняемых в плановом и экстренном порядке;
- готовить «рабочее место анестезиолога» при проведении торакальных и/или кардиохирургических операций;

- проводить мониторинг в операционной и в отделениях реанимации у пациентов, нуждающихся в проведении торакальных и/или кардиохирургических операций;

- обоснованно назначать и определять очередность объема, содержания и последовательности необходимых лабораторно-инструментальных исследований пациентам, нуждающимся в проведении торакальных и/или кардиохирургических операций;

- интерпретировать и оценивать результаты лабораторной диагностики, данных рентгеноскопии и рентгенографии, ЭКГ, ЭЭГ, ЭХО-графии, КТ и МРТ в диагностике патологического процесса и определении его активности;

- проводить дифференциальную диагностику основных патологических состояний, водных, электролитных и метаболических нарушений у пациентов, нуждающихся в проведении торакальных и/или кардиохирургических операций;

- выявлять признаки кислородной интоксикации и травмы повышенным давлением газа (баротравма) у пациентов, нуждающихся в проведении торакальных и/или кардиохирургических операций;

- организовывать консилиумы и консультации у пациентов, нуждающихся в проведении торакальных и/или кардиохирургических операций;

- осуществлять анестезию ингаляционными, газообразными и внутривенными анестетиками при проведении торакальных и/или кардиохирургических операций;

- проводить различные виды нейроаксиальной анестезии пациентам, нуждающимся в проведении торакальных и/или кардиохирургических операций;

- выполнять «алгоритм трудной интубации»;

- проводить сердечно-легочную и церебральную реанимацию и вести восстановительный период после клинической смерти пациентов, перенесших торакальные и/или кардиохирургические операции;

- проводить экстракорпоральную детоксикацию и заместительную почечную терапию (гемофильтрация, плазмацитоферез, ультрафиолетовое облучение крови (далее – УФО крови), гемосорбция, гемодиализ) у пациентов, перенесших торакальные и/или кардиохирургические операции;

- проводить инфузионно-трансфузионную терапию при критических состояниях и оценивать адекватность восполнения ОЦК у пациентов, перенесших торакальные и/или кардиохирургические операции;

- оценивать нутритивную недостаточность и проводить ее коррекцию у пациентов, перенесших торакальные и/или кардиохирургические операции;

- оценивать болевые синдромы и проводить их терапию у пациентов, перенесших торакальные и/или кардиохирургические операции;

- различать острую и хроническую боль, использовать фармаконаправленные препараты, оценивать эффективность терапии болевого синдрома у пациентов, перенесших торакальные и/или кардиохирургические операции;

- купировать осложнения, связанные с терапией болевых синдромов, проводить их профилактику у пациентов, перенесших торакальные и/или кардиохирургические операции;

- осуществлять профилактику осложнений, побочных действий и нежелательных реакций, возникших в результате диагностических или лечебных манипуляций, применения лекарственных препаратов и/или медицинских изделий у пациентов, перенесших торакальные и/или кардиохирургические операции.

сформировать навыки:

- критического и системного анализа достижений в области медицины и фармации, определения возможностей и способов применения достижений в области медицины и фармации в профессиональном контексте;

- использования методов собственного профессионального и личностного развития, приемов самореализации в профессиональной и других сферах деятельности;

- работы со стандартами оказания медицинских услуг;

- составления алгоритма диагностики и обследования пациентов;

- диагностики клинических синдромов, требующих анестезиолого-реанимационной помощи, на основе методов клинической, пропедевтической, клинико-биохимической лабораторной, инструментальной и функциональной диагностики;

- распознавания недостаточности функций систем и органов у пациентов, нуждающихся в проведении торакальных и/или кардиохирургических операций;

- оценки риска анестезии и тяжести состояния (шкалы оценки тяжести) пациентов, нуждающихся в проведении торакальных и/или кардиохирургических операций;

- оценки риска трудной интубации;

- подготовки пациентов, нуждающихся в проведении торакальных и/или кардиохирургических операций, к различным видам анестезии, выполняемых в плановом и экстренном порядке;

- подготовки «рабочего места анестезиолога» при проведении торакальных и/или кардиохирургических операций;

- проведения мониторинга в операционной и в отделениях реанимации у пациентов, нуждающихся в проведении торакальных и/или кардиохирургических операций;

- обоснованного назначения и определения очередности объема, содержания и последовательности необходимых лабораторно-инструментальных исследований пациентам, нуждающимся в проведении торакальных и/или кардиохирургических операций;

- интерпретации и оценки результатов лабораторной диагностики, данных рентгеноскопии и рентгенографии, ЭКГ, ЭЭГ, ЭХО-графии, КТ и МРТ в диагностике патологического процесса и определении его активности;

- проведения дифференциальной диагностики основных патологических состояний, водных, электролитных и метаболических нарушений у пациентов, нуждающихся в проведении торакальных и/или кардиохирургических операций;
- выявления признаков кислородной интоксикации и травмы повышенным давлением газа (баротравма) у пациентов, нуждающихся в проведении торакальных и/или кардиохирургических операций;
- организации консилиумов и консультаций у пациентов, нуждающихся в проведении торакальных и/или кардиохирургических операций;
- осуществления анестезии ингаляционными, газообразными и внутривенными анестетиками при проведении торакальных и/или кардиохирургических операций;
- проведения различных видов нейроаксиальной анестезии пациентам, нуждающимся в проведении торакальных и/или кардиохирургических операций;
- выполнения «алгоритма трудной интубации»;
- проведения сердечно-легочной и церебральной реанимации и ведения восстановительного периода после клинической смерти пациентов, перенесших торакальные и/или кардиохирургические операции;
- проведения экстракорпоральной детоксикации и заместительной почечной терапии (гемофильтрация, плазмацитоферез, ультрафиолетовое облучение крови (далее – УФО крови), гемосорбция, гемодиализ) у пациентов, перенесших торакальные и/или кардиохирургические операции;
- проведения инфузионно-трансфузионной терапии при критических состояниях и оценивать адекватность восполнения ОЦК у пациентов, перенесших торакальные и/или кардиохирургические операции;
- оценки нутритивной недостаточности и проведения ее коррекции у пациентов, перенесших торакальные и/или кардиохирургические операции;
- оценки болевых синдромов и проведения их терапии у пациентов, перенесших торакальные и/или кардиохирургические операции;
- различения острой и хронической боли, использования фармаконаправленных препаратов, оценки эффективности терапии болевого синдрома у пациентов, перенесших торакальные и/или кардиохирургические операции;
- купирования осложнений, связанных с терапией болевых синдромов, проведения их профилактики у пациентов, перенесших торакальные и/или кардиохирургические операции;
- осуществления профилактики осложнений, побочных действий и нежелательных реакций, возникших в результате диагностических или лечебных манипуляций, применения лекарственных препаратов и/или медицинских изделий у пациентов, перенесших торакальные и/или кардиохирургические операции.

1.3. Трудоемкость освоения рабочей программы: 4 зачетные единицы, что составляет 144 академических часа.

1.4. Нормативно-правовые документы, регламентирующие образовательную деятельность:

- Конституция Российской Федерации;
- Федеральный закон от 29.12.2012 №273-ФЗ «Об образовании в Российской Федерации»;
- Федеральный закон от 21.11.2011 №323-ФЗ (ред. от 03.07.2016) «Об основах охраны здоровья граждан в Российской Федерации» (с изм. и доп.);
- Федеральный закон от 27.07.2006 №152-ФЗ «О персональных данных» (с изменениями и дополнениями);
- Приказ Министерства науки и высшего образования Российской Федерации от 02 февраля 2022 № 95 «Об утверждении Федерального государственного образовательного стандарта высшего образования – подготовка кадров высшей квалификации по программам ординатуры по специальности 31.08.02 Анестезиология-реаниматология» (зарегистрирован Министерством юстиции Российской Федерации 11 марта 2022 г., регистрационный № 67708);
- Приказ Министерства труда и социальной защиты Российской Федерации от 27.08.2018 № 554н «Об утверждении профессионального стандарта «Врач-анестезиолог-реаниматолог» (зарегистрирован Министерством юстиции Российской Федерации 14 сентября 2018 года, регистрационный № 52161).
- Приказ Министерства здравоохранения Российской Федерации от 08.10.2015 №707н «Об утверждении Квалификационных требований к медицинским и фармацевтическим работникам с высшим образованием по направлению подготовки «Здравоохранение и медицинские науки» (зарегистрирован Министерством юстиции Российской Федерации 23.10.2015, регистрационный №39438);
- Приказ Министерства здравоохранения и социального развития Российской Федерации от 02.05.2023 №206н «Об утверждении Квалификационных требований к медицинским и фармацевтическим работникам с высшим образованием» (зарегистрирован Министерством юстиции Российской Федерации от 01.06.2023, регистрационный №73677);
- Приказ Министерства образования и науки Российской Федерации от 19.11.2013 №1258 «Об утверждении Порядка организации и осуществления образовательной деятельности по образовательным программам высшего образования - программам ординатуры» (с изменениями и дополнениями) (зарегистрирован Министерством юстиции Российской Федерации 28.01.2014, регистрационный №31136);
- Приказ Министерства образования и науки Российской Федерации от 28.05.2014 №594 «Об утверждении порядка разработки примерных основных образовательных программ, проведения их экспертизы и ведения реестра примерных основных образовательных программ» (зарегистрирован Министерством юстиции Российской Федерации 29.07.2014, регистрационный №33335);
- Приказ Министерства здравоохранения Российской Федерации от 03.09.2013 №620н «Об утверждении Порядка организации и проведения

практической подготовки обучающихся по профессиональным образовательным программам медицинского образования, фармацевтического образования» (зарегистрирован Министерством юстиции Российской Федерации 01.11.2013, регистрационный №30304);

- Приказ Министерства науки и высшего образования Российской Федерации и Министерства просвещения Российской Федерации от 05.08.2020 №885/390 «О практической подготовке обучающихся» (зарегистрирован Министерством юстиции Российской Федерации 11.09.2020, регистрационный №59778);

- Приказ Министерства образования и науки Российской Федерации от 23.08.2017 №816 «Об утверждении порядка применения организациями, осуществляющими образовательную деятельность, электронного обучения, дистанционных образовательных технологий при реализации образовательных программ» (зарегистрирован Министерством юстиции Российской Федерации 18.09.2017, регистрационный №48226);

- Приказ Министерства образования и науки Российской Федерации от 18.03.2016 №227 «Об утверждении Порядка проведения государственной итоговой аттестации по образовательным программам высшего образования – программам подготовки научно-педагогических кадров в аспирантуре (адъюнктуре), программам ординатуры, программам ассистентуры-стажировки» (с изменениями и дополнениями) (зарегистрирован Министерством юстиции Российской Федерации 11.04.2016, регистрационный №41754);

- Приказ Министерства здравоохранения Российской Федерации от 10 мая 2017 г. № 203н «Об утверждении критериев оценки качества медицинской помощи» (зарегистрирован Министерством юстиции Российской Федерации 17 мая 2017 г., регистрационный № 46740);

- Приказ Министерства здравоохранения РФ от 15 ноября 2012 г. № 919н «Об утверждении Порядка оказания медицинской помощи взрослому населению по профилю «анестезиология и реаниматология»» (зарегистрирован Министерством юстиции Российской Федерации 29 декабря 2012 г., регистрационный № 26512);

- Приказ Министерства здравоохранения Российской Федерации от 15.11.2012 № 918н «Об утверждении Порядка оказания медицинской помощи больным с сердечно-сосудистыми заболеваниями» (зарегистрирован Министерством юстиции Российской Федерации 29.12.2012, регистрационный № 26483);

- Приказ Министерства здравоохранения Российской Федерации от 12 ноября 2012 года № 898н «Об утверждении Порядка оказания медицинской помощи взрослому населению по профилю «торакальная хирургия»» (зарегистрирован Министерством юстиции Российской Федерации 19 декабря 2012 года, регистрационный № 26192).

- Нормативные акты и нормативно-правовые документы, регламентирующие профессиональную деятельность врача – анестезиолога-реаниматолога;

- Устав ФГБОУ ДПО РМАНПО МЗ РФ (далее – Академия);
- локальные акты Академии.

2. ПЛАНИРУЕМЫЕ РЕЗУЛЬТАТЫ ОСВОЕНИЯ ПРОГРАММЫ

2.1. Паспорт формируемых компетенций

Рабочая программа дисциплины (модуля) направлена на формирование следующих компетенций:

УНИВЕРСАЛЬНЫЕ КОМПЕТЕНЦИИ (УК)			
Категория универсальных компетенций	Код и наименование универсальной компетенции	Код и наименование индикатора достижения универсальной компетенции	Форма контроля
Системное и критическое мышление	УК-1. Способен критически и системно анализировать достижения в области медицины и фармации, определять возможности и способы их применения в профессиональном контексте.	УК-1.1. Знает методологию системного подхода при анализе достижений в области медицины и фармации. УК-1.2. Умеет критически и системно анализировать достижения в области медицины и фармации. УК-1.3. Умеет определять возможности и способы применения достижений в области медицины и фармации в профессиональном контексте. УК-1.4. Владеет методами и приемами системного анализа достижений в области медицины и фармации для их применения в профессиональном контексте	Т/К

ОБЩЕПРОФЕССИОНАЛЬНЫЕ КОМПЕТЕНЦИИ (ОПК)			
Категория компетенций	Код и наименование компетенции	Код и наименование индикатора достижения компетенции	Форма контроля
Медицинская деятельность	ОПК-4. Способен проводить клиническую диагностику и обследование пациентов	ОПК-4.3 Знает и умеет работать с клиническими рекомендациями и стандартами оказания медицинских услуг. ОПК-4.4. Знает патологические состояния, симптомы, синдромы заболеваний, нозологических форм в соответствии с Международной статистической классификацией болезней и проблем, связанных со здоровьем. ОПК-4.5. Знает и умеет осуществлять диагностику заболеваний и	Т/К

		<p>патологических состояний пациентов на основе владения пропедевтическими, лабораторными, инструментальными и иными методами исследования;</p> <p>ОПК-4.6. Составляет алгоритм диагностики и обследования пациентов, нуждающихся в проведении анестезиологического пособия и/или находящихся в критическом состоянии. ОПК-4.8. Знает и умеет использовать основы клинической фармакодинамики и фармакокинетики средств, применяемых в анестезиологии-реаниматологии;</p> <p>ОПК-4.9. Знает и умеет применять принципы мониторинга во время анестезии и у пациентов, находящихся в критическом состоянии</p>	
	<p>ОПК-5. Способен назначать лечение пациентам при заболеваниях и (или) состояниях, контролировать его эффективность и безопасность</p>	<p>ОПК-5.1. Знает и умеет применять современные методы лечения пациентов с заболеваниями и/или состояниями, требующими неотложной интенсивной терапии.</p> <p>ОПК-5.2. Знает клинические признаки болевых синдромов и знает их терапию, у взрослого населения и детей, фармакотерапию острой и хронической боли, оценку эффективности терапии болевого синдрома</p>	Т/К

ПРОФЕССИОНАЛЬНЫЕ КОМПЕТЕНЦИИ (ПК)

Категория профессиональных компетенций	Код и наименование профессиональной компетенции	Код и наименование индикатора достижения профессиональной компетенции	Форма контроля
Оказание скорой специализированной медицинской помощи по профилю "анестезиология-реаниматология" вне медицинской	ПК-1. Проведение обследования пациентов в целях выявления заболеваний и (или) состояний, требующих оказания скорой специализированной медицинской помощи по профилю "анестезиология-реаниматология" вне	ПК-1.1. Знает этиологию, патогенез, клиническую картину, классификации, дифференциальную диагностику, особенности течения, осложнения и исходы заболеваний и/или состояний, требующих неотложной интенсивной терапии вне медицинской организации. ПК-1.3. Умеет интерпретировать и анализировать результаты обследования, устанавливать ведущий синдром и	Т/К П/А

организации	медицинской организации	предварительный диагноз при заболеваниях и/или состояниях, требующих неотложной интенсивной терапии. ПК-1.4. Знает этиологию и патогенез, патоморфологию, клиническую картину, классификации, дифференциальную диагностику, особенности течения, осложнения и исходы заболеваний и (или) состояний, требующих оказания реанимационной, в том числе специализированной, медицинской помощи	
	ПК-2. Назначение лечения при заболеваниях и (или) состояниях, требующих оказания скорой специализированной медицинской помощи по профилю "анестезиология-реаниматология" вне медицинской организации, контроль его эффективности и безопасности	ПК-2.1. Знает и умеет применять современные методы лечения пациентов с заболеваниями и/или состояниями, требующими неотложной интенсивной терапии вне медицинской организации. ПК-2.2. Знает и умеет предотвращать или устранять осложнения, побочные действия и нежелательные реакции, возникшие в результате диагностических или лечебных манипуляций, применения лекарственных препаратов и/или медицинских изделий у пациентов с заболеваниями и/или состояниями, требующими неотложной интенсивной терапии вне медицинской организации	Т/К П/А
Оказание специализированной медицинской помощи по профилю "анестезиология-реаниматология" в стационарных условиях и в условиях дневного стационара	ПК-3. Проведение обследования пациента с целью определения операционно-анестезиологического риска, установление диагноза органной недостаточности	ПК-3.1. Владеет навыками сбора жалоб и анамнеза, проведения физикального обследования пациентов и выполнения лабораторно-инструментальной диагностики в объеме, необходимом для определения операционно-анестезиологического риска. ПК-3.2. Знает этиологию и патогенез, патоморфологию, клиническую картину, классификации, дифференциальную диагностику, особенности течения, осложнения и исходы заболеваний и (или) состояний, требующих оказания реанимационной, в том числе специализированной, медицинской помощи.	Т/К
	ПК-4. Назначение анестезиологического	ПК-4.1. Знает и умеет применять современные методы анестезии при	Т/К

	<p>пособия пациенту, контроль его эффективности и безопасности; искусственное замещение, поддержание и восстановление временно и обратимо нарушенных функций организма, при состояниях, угрожающих жизни пациента</p>	<p>хирургическом лечении пациентов с заболеваниями и/или состояниями, требующими оказания скорой, в том числе, скорой специализированной, медицинской помощи. ПК-4.2. Знает современные фармакологические средства и их выбор и применение, при различных методах анестезии при хирургическом лечении пациентов в плановой, экстренной хирургии и амбулаторных вмешательствах. ПК-4.3. Знает современные методы мониторинга безопасности анестезии и умеет их применять, при различных методах анестезии при хирургическом лечении пациентов в плановой, экстренной хирургии и амбулаторных вмешательствах. ПК-4.4. Знает этиологию, патогенез, клинические синдромы нарушений деятельности жизненно-важных органов при состояниях, угрожающих жизни пациента. ПК-4.5. Владеет методиками искусственного замещения, поддержания и восстановления временно и обратимо нарушенных функций организма при состояниях, угрожающих жизни пациента</p>	
	<p>ПК-5. Профилактика развития осложнений анестезиологического пособия, искусственного замещения, поддержания и восстановления временно и обратимо нарушенных функций организма при состояниях, угрожающих жизни пациента</p>	<p>ПК-5.1. Способен определить медицинские показания к своевременному оказанию медицинской помощи в стационарных условиях в отделения анестезиологии-реанимации. ПК-5.2. Знает и умеет предотвращать или устранять осложнения, побочные действия, нежелательные реакции, возникшие при различных методах анестезии при хирургическом лечении пациентов в плановой, экстренной хирургии и амбулаторных вмешательствах.</p>	<p>Т/К П/А</p>

3. СОДЕРЖАНИЕ ДИСЦИПЛИНЫ (МОДУЛЯ) В.Ф.1 «АНЕСТЕЗИЯ И ИНТЕНСИВНАЯ ТЕРАПИЯ В ТОРАКАЛЬНОЙ И КАРДИОХИРУРГИИ»

№ п/п	Наименование тем, элементов и подэлементов
----------	--

№ п/п	Наименование тем, элементов и подэлементов
1.	Учебный модуль 1 «Принципы системного анализа и синтеза в диагностическом алгоритме, определении тактики лечения пациентов, нуждающихся в проведении торакальных и/или кардиохирургических операций или развития у них критического состояния»
1.1	Нормативно-правовые акты, регулирующие деятельность службы анестезиологии-реаниматологии, порядки оказания анестезиолого-реанимационной помощи пациентам, нуждающимся в проведении торакальных и/или кардиохирургических операций, или развитии у них критического состояния, клинические рекомендации (протоколы) и стандарты оказания анестезиолого-реанимационной помощи
2.	Учебный модуль 2 «Клинико-физиологическая, биохимическая лабораторная, инструментальная и функциональная диагностика синдромов острых нарушений функций систем и органов у пациентов, нуждающихся в проведении торакальных и/или кардиохирургических операций, или развития у них критического состояния»
2.1	Патофизиологические механизмы и основные методы коррекции изменений, возникающих при развитии шоковых состояний у пациентов, нуждающихся в проведении торакальных и/или кардиохирургических операций
3.	Учебный модуль 3 «Оценка тяжести состояния пациентов, нуждающихся в проведении торакальных и/или кардиохирургических операций, основанная на анамнестических сведениях из медицинской и другой документации, от медицинских работников, самого пациента и его родственников»
3.1	Разработка плана обследования пациентов, нуждающихся в проведении торакальных и/или кардиохирургических операций, определение объема и рациональных методов лечения критического состояния, определение показаний и противопоказаний к протезированию жизненно важных функций, профилактика осложнений
3.2	Определение необходимости в консультации специалистов по смежным дисциплинам у пациентов, нуждающихся в проведении торакальных и/или кардиохирургических операций. Обоснование клинического диагноза
3.3	Функциональные и лабораторные методы мониторинга клинических, лабораторных и функциональных изменений во время проведения анестезии, реанимационных мероприятий и интенсивной терапии у пациентов, нуждающихся в проведении торакальных и/или кардиохирургических операций
4.	Учебный модуль 4 «Клиническое и фармакологическое обоснование использования средств, применяемых при проведении анестезии, интенсивной терапии и реанимации у пациентов, нуждающихся в проведении торакальных и/или кардиохирургических операций»
4.1	Обеспечение проходимости дыхательных путей на этапах анестезии или ведения п/о периода и принятие решения в случае трудной интубации, с соблюдением правильного алгоритма действий для профилактики тяжелых осложнений
4.2	Особенности анестезии и периоперационного ведения пациентов в торакальной и сердечнососудистой хирургии
4.3	Принципы коррекции нарушений гомеостатического и гемостаза, при различных критических состояниях, развивающихся у пациентов, нуждающихся в проведении торакальной и/или кардиохирургической операции
4.4	Возможные осложнения анестезии и послеоперационного периода у пациентов во время торакальных и/или кардиохирургических операций и меры по их устранению
4.5	Показания и противопоказания к протезированию жизненно важных функций и экстракорпоральным методам лечения, у пациентов, перенесших торакальные и/или кардиохирургические операции
4.6	Диагностика остановки сердечной деятельности и выполнение стандартного алгоритма

№ п/п	Наименование тем, элементов и подэлементов
	сердечно-легочной и церебральной реанимации
4.7	Оценка метаболического статуса, определение показаний и осуществление нутритивной поддержки у пациентов, нуждающихся в проведении торакальных и/или кардиохирургических операций
4.8	Принципы терапии острой и хронической боли, у пациентов, нуждающихся в проведении торакальных и/или кардиохирургических операций, или находящихся в критическом состоянии
4.9	Основные принципы действия повышенного давления и повышенной концентрации кислорода на организм человека. Лечебная функция ГБО у пациентов, нуждающихся в проведении торакальных и/или кардиохирургических операций или находящихся в критическом состоянии

4. ОРГАНИЗАЦИОННО-ПЕДАГОГИЧЕСКИЕ УСЛОВИЯ РЕАЛИЗАЦИИ ПРОГРАММЫ

Организационно-педагогические условия реализации рабочей программы обеспечивают успешность образовательного процесса и образовательной деятельности, и включают в себя: распределение срока обучения по учебным семестрам, форму промежуточной аттестации, виды занятий и образовательные технологии, применяемые при реализации рабочей программы дисциплины (модуля).

4.1. Сроки обучения: первый, второй, третий и четвертый семестры обучения в ординатуре.

Первый семестр

Виды учебной работы	Кол-во ак.ч. / зач. ед.
Обязательная аудиторная работа (всего), в том числе:	27
– лекции	2
– семинары	10
– практические занятия	15
Внеаудиторная (самостоятельная) работа ординатора, в том числе:	9
– изучение тем, вынесенных на самостоятельную проработку	9
Итого:	36 ак.ч. / 1 з.е.

Второй семестр

Виды учебной работы	Кол-во ак.ч. / зач. ед.
Обязательная аудиторная работа (всего), в том числе:	27
– лекции	2
– семинары	10
– практические занятия	15
Внеаудиторная (самостоятельная) работа ординатора, в том числе:	9
– изучение тем, вынесенных на самостоятельную проработку	9
Итого:	36 ак.ч. / 1 з.е.

Третий семестр

Виды учебной работы	Кол-во ак.ч. / зач. ед.
Обязательная аудиторная работа (всего), в том числе:	27
– лекции	2
– семинары	10
– практические занятия	15
Внеаудиторная (самостоятельная) работа ординатора, в том числе:	9
– изучение тем, вынесенных на самостоятельную проработку	9
Итого:	36 ак.ч. / 1 з.е.

Четвёртый семестр

Виды учебной работы	Кол-во ак.ч. / зач. ед.
Обязательная аудиторная работа (всего), в том числе:	27
– лекции	2
– семинары	10
– практические занятия	15
Внеаудиторная (самостоятельная) работа ординатора, в том числе:	9
– изучение тем, вынесенных на самостоятельную проработку	9
Итого:	36 к.ч. / 1 з.е.

4.2. Промежуточная аттестация: зачет.

4.3. Разделы учебной дисциплины (модуля) и виды занятий

№ п/п	Название раздела дисциплины	Кол-во часов			
		Л	СЗ	ПЗ	СР
Первый семестр					
1.	Учебный модуль 1 «Принципы системного анализа и синтеза в диагностическом алгоритме, определении тактики лечения пациентов, нуждающихся в проведении торакальных и/или кардиохирургических операций или развития у них критического состояния»	-	4	6	4
2.	Учебный модуль 2 «Клинико-физиологическая, биохимическая лабораторная, инструментальная и функциональная диагностика синдромов острых нарушений функций систем и органов у пациентов, нуждающихся в проведении торакальных и/или кардиохирургических операций, или развития у них критического состояния»	2	6	9	5

№ п/п	Название раздела дисциплины	Кол-во часов			
		Л	СЗ	ПЗ	СР
Второй семестр					
3.	Учебный модуль 3 «Оценка тяжести состояния пациентов, нуждающихся в проведении торакальных и/или кардиохирургических операций, основанная на анамнестических сведениях из медицинской и другой документации, от медицинских работников, самого пациента и его родственников»	2	10	15	9
Третий семестр					
4.	Учебный модуль 4 «Клиническое и фармакологическое обоснование использования средств и методов, применяемых при проведении анестезии, интенсивной терапии и реанимации у пациентов, нуждающихся в проведении торакальных и/или кардиохирургических операций»	2	10	15	9
Четвертый семестр					
4.	Учебный модуль 4 «Клиническое и фармакологическое обоснование использования средств и методов, применяемых при проведении анестезии, интенсивной терапии и реанимации у пациентов, нуждающихся в проведении торакальных и/или кардиохирургических операций» (продолжение)	2	10	15	9
Итого:		8 ак.ч./ 0,2 з.е.	40 ак.ч. / 1,2 з.е.	60 ак.ч. / 1,6 з.е.	36 ак.ч./

4.4. Образовательные технологии

Выбор методов и средств обучения, образовательных технологий для реализации программы ординатуры осуществляется организацией самостоятельно исходя из необходимости достижения ординаторами планируемых результатов освоения указанной программы, а также с учетом индивидуальных возможностей ординаторов из числа инвалидов и лиц с ограниченными возможностями здоровья⁹¹.

⁹¹ Приказ Министерства образования и науки Российской Федерации от 19 ноября 2013 г. N 1258 «Об утверждении порядка организации и осуществления образовательной деятельности по образовательным программам высшего

Реализация рабочей программы по освоению учебной дисциплины (модуля) осуществляется в ходе обязательной аудиторной работы, которая организуется как в традиционных формах – лекции, семинары, практические занятия, - так и с применением современных образовательных технологий. К современным образовательным технологиям относятся: технология проблемного обучения, технология проектного обучения, интерактивные технологии («мозговой штурм», «круглый стол», «конференция», дискуссия, дебаты, Case-study (анализ конкретных ситуаций, ситуационный анализ), групповая или командная работа, и др.), игровые технологии (деловая игра, ролевая игра, викторина и пр.), и др.

При реализации рабочей программы дисциплины (модуля) возможно применение электронного обучения, дистанционных образовательных технологий (ДОТ)⁹². В этом случае учебные занятия по освоению дисциплины (модуля) могут проходить в форме вебинаров, видеоконференций, с использованием слайд- и видео-лекций, он-лайн чата, и пр. При этом дистанционные образовательные технологии, применяемые при обучении инвалидов и лиц с ограниченными возможностями здоровья (далее - инвалиды и лица с ОВЗ), должны предусматривать возможность приема-передачи информации в доступных для них формах.

Выбор образовательной технологии определяется целями и задачами обучения, содержанием учебного материала, уровнем подготовки обучающихся, кадровыми, материально-техническими и др. возможностями образовательной организации.

4.4.1. Образовательные технологии в соотнесении с разделами учебной дисциплины (модуля)

№ п/п	Темы рабочей программы	Образовательные технологии ⁹³ , в т.ч. ДОТ
1.	Учебный модуль 1 «Принципы системного анализа и синтеза в диагностическом алгоритме, определении тактики лечения пациентов, нуждающихся в проведении торакальных и/или кардиохирургических операций или	семинар с практическим занятием круглый стол

образования - программам ординатуры» (Зарегистрирован в Минюсте России 28 января 2014 г. N 31136), раздел II, п 13.

⁹² Федеральный закон от 29.12.2012 N 273-ФЗ (ред. от 14.07.2022) "Об образовании в Российской Федерации" (с изм. и доп., вступ. в силу с 01.09.2022) – ст. 12, п.5; ст. 13, п.2; ст. 16, п.1, п.2.

⁹³ Образовательные технологии:

- технология проблемного обучения;
- технология проектного обучения;
- интерактивные технологии: «мозговой штурм», «круглый стол», «конференция», дискуссия, дебаты, Case-study (анализ конкретных ситуаций, ситуационный анализ), групповая или командная работа, и др.;
- игровые технологии: деловая игра, ролевая игра, викторина и пр.
- дистанционные образовательные технологии (формы организации занятий в ДОТ - вебинар, видеоконференция, слайд-лекция, видео-лекция, он-лайн чат, и пр.).

	развития у них критического состояния»	
2.	Учебный модуль 2 «Клинико-физиологическая, биохимическая лабораторная, инструментальная и функциональная диагностика синдромов острых нарушений функций систем и органов у пациентов, нуждающихся в проведении торакальных и/или кардиохирургических операций, или развития у них критического состояния»	лекция/вебинар анализ конкретных ситуаций практическое занятие круглый стол
3.	Учебный модуль 3 «Оценка тяжести состояния пациентов, нуждающихся в проведении торакальных и/или кардиохирургических операций, основанная на анамнестических сведениях из медицинской и другой документации, от медицинских работников, самого пациента и его родственников»	лекция/вебинар мозговой штурм анализ конкретных ситуаций практическое занятие круглый стол
4.	Учебный модуль 4 «Клиническое и фармакологическое обоснование использования средств и методов, применяемых при проведении анестезии, интенсивной терапии и реанимации у пациентов, нуждающихся в проведении торакальных и/или кардиохирургических операций» (продолжение)	лекция/вебинар мозговой штурм анализ клинических ситуаций практическое занятие дискуссия круглый стол

4.5. Самостоятельная (внеаудиторная) работа

Для более глубокого усвоения учебного материала дисциплины (модуля) может быть организована внеаудиторная (самостоятельная) работа ординатора – подготовка к семинарским, практическим занятиям, изучение тем, вынесенных на самостоятельную проработку, и др.

Самостоятельная (внеаудиторная) работа обучающихся направлена на совершенствование знаний и умений, сформированных во время аудиторных занятий, а также на развитие навыков самоорганизации и самодисциплины.

Опережающая самостоятельная работа (далее – ОСР) предполагает такое построение учебного процесса, при котором определенная часть работы по теме, выполняемая обучающимся самостоятельно, предшествует совместному изучению учебного материала в группе с преподавателем. Цель ОСР – мотивировать обучающихся к решению проблемы, которую предстоит изучить; овладеть необходимой информацией, которая позволит осознанно отнестись к изучаемому материалу; включиться в его обсуждение с конкретными дополнениями или вопросами; критически подойти к новому учебному материалу, оценивая его с позиции своего опыта.

Поддержка самостоятельной работы заключается в непрерывном развитии у обучающихся рациональных приемов познавательной деятельности, переходу от деятельности, выполняемой под руководством преподавателя, к деятельности, организуемой самостоятельно, к полной замене контроля со стороны преподавателя самоконтролем.

Контроль самостоятельной работы организуется как единство нескольких форм: самоконтроль, взаимоконтроль, контроль со стороны преподавателя.

4.5.1. Организация самостоятельной (внеаудиторной работы)

ординатора:

№ п/п	Название раздела дисциплины, темы	Виды самостоятельной работы	Кол-во часов	Индексы формируемых компетенций
1.	Учебный модуль 1. «Принципы системного анализа и синтеза в диагностическом алгоритме, определении тактики лечения пациентов, нуждающихся в проведении торакальных и/или кардиохирургических операций или развития у них критического состояния»	Разработка диагностического алгоритма (с характеристиками его компонентов), необходимого для определения тактики анестезиологического обеспечения пациентов, нуждающихся в проведении торакальных и кардиохирургических операций (по клиническому случаю, случай – по выбору обучающегося) Подготовка сообщения /слайд-презентации на тему: «Клинические рекомендации (протоколы лечения) пациентов кардиохирургического профиля и пациентов с заболеваниями легких, нуждающихся в оперативном лечении»	4	УК-1, ОПК-4 ПК-1
2.	Учебный модуль 2. «Клинико-физиологическая, биохимическая лабораторная, инструментальная и функциональная диагностика синдромов острых нарушений функций систем и органов у пациентов, нуждающихся в проведении торакальных и/или кардиохирургических операций, или развития у них критического состояния»	Подготовка материалов к участию в круглом столе по темам: «Диагностика и лечение острых церебральных нарушений у кардиохирургических пациентов», «Диагностика и лечение септического шока у пациентов, нуждающихся в проведении торакальных операций». Подбор клинического случая и разработка плана предоперационного обследования пациента с патологией легких, нуждающегося в оперативном лечении, в зависимости от характера патологии (клинический случай – по выбору обучающегося).	5	УК-1, ОПК-4, ОПК-5, ПК-1 ПК-2

3.	Учебный модуль 3 «Оценка тяжести состояния пациентов, нуждающихся в проведении торакальных и/или кардиохирургических операций, основанная на анамнестических сведениях из медицинской и другой документации, от медицинских работников, самого пациента и его родственников»	<p>Подготовка характеристик шкал для участия в разборе и обсуждении на занятии по теме: «Шкалы оценки тяжести состояния пациентов, используемые в кардиохирургии и у пациентов с заболеваниями легких»</p> <p>Подбор клинического случая и разработка плана обследования пациента, нуждающегося в проведении торакальных и/или кардиохирургических операций / определение объема и рациональных методов лечения критического состояния / определение показаний и противопоказаний к протезированию жизненно важных функций/ определение мер по профилактике осложнений.</p> <p>Подготовка материалов для участия в круглом столе на тему: «Показания и противопоказания к экстракорпоральным методам лечения у пациентов, перенесших торакальные и/или кардиохирургические операции».</p> <p>Подготовка слайд-презентаций на темы:</p> <ul style="list-style-type: none"> - «Сердечно-легочная и церебральная реанимация. Понятие смерти мозга». - «Послеоперационный мониторинг пациентов, нуждающихся в проведении торакальных операций» 	9	УК-1, ОПК-4, ПК1, ОПК-5, ПК-2, ПК-5
4.	Учебный модуль 4. «Клиническое и фармакологическое обоснование использования средств и методов, применяемых при проведении анестезии, интенсивной терапии и реанимации у пациентов, нуждающихся в проведении торакальных и/или кардиохирургических	<p>Подбор клинического случая и выбор метода анестезии у пациента кардиохирургического профиля.</p> <p>Подбор клинического случая и выбор метода анестезии у пациента, нуждающихся в проведении оперативных вмешательств на легких.</p> <p>Подготовка материалов для участия в круглом столе на тему: «Осложнения «трудной интубации» и методы их коррекции».</p> <p>Подготовка слайд-презентаций на темы:</p> <ul style="list-style-type: none"> - «Особенности 	18	УК-1, УК-5, ПК-2, ПК-3, ПК-4, ПК-5

	<p>операций»</p>	<p>послеоперационного периода у кардиохирургических пациентов».</p> <ul style="list-style-type: none"> - «Особенности послеоперационного периода у пациентов, нуждающихся в проведении оперативных вмешательств на легких». <p>Подбор кинических случаев и материалов (информативных и иллюстративных) для разбора и обсуждения на занятиях по темам:</p> <ul style="list-style-type: none"> - «Нарушения гемостаза, возникающие у кардиохирургических пациентов в периоперационном периоде». - «Ранние и поздние осложнения, возникающие у пациентов, перенесших торакальные и/или кардиохирургические операции». - «Внепочечные показания к проведению экстракорпоральных методов лечения у пациентов, перенесших торакальные и/или кардиохирургические операции». <p>Подготовка материалов для участия в дискуссии по теме: «Причины изменения алгоритма сердечно-легочной реанимации, принятого в 2010 г., на алгоритм, принятый в 2015 г.».</p> <p>Подготовка схемы определения показаний к коррекции метаболических расстройств у пациентов, перенесших торакальные и/или кардиохирургические операции.</p> <p>Подготовка сообщения-характеристики (для обсуждения на семинаре) на тему «Методика мультимодальной анальгезии в послеоперационном периоде у пациентов, перенесших торакальные и/или кардиохирургические операции».</p> <p>Подготовка материалов для участия в круглом столе на тему: «Осложнения, возникающие при применении сеансов ГБО у пациентов, перенесших торакальные и/или кардиохирургические операции»</p>		
--	------------------	---	--	--

5. ОРГАНИЗАЦИЯ ТЕКУЩЕГО КОНТРОЛЯ, ПРОМЕЖУТОЧНОЙ АТТЕСТАЦИИ

5.1. Текущий контроль направлен на систематическую проверку качества усвоения учебного материала ординаторами. Текущий контроль осуществляется непрерывно в процессе учебных занятий. Задача текущего контроля – предварительная оценка сформированности знаний, умений. Проверяются элементы тем и темы содержания рабочей программы.

5.2. Освоение рабочей программы сопровождается промежуточной аттестацией обучающихся, проводимой в форме, определенной учебным планом (экзамен). Промежуточная аттестация направлена на предварительную оценку уровня сформированности соответствующих компетенций. Периоды промежуточного контроля устанавливаются учебным планом.

6. ОЦЕНОЧНЫЕ СРЕДСТВА

6.1. Текущий контроль

6.1.1. Примеры контрольных вопросов (заданий), выявляющих теоретическую подготовку ординатора:

№	Содержание вопроса (задания)	Индексы проверяемых компетенций
1.	<i>Контрольный вопрос:</i> При каком положении пациента на операционном столе регистрируется наиболее низкая жизненная емкость легких (ЖЕЛ)?	ОПК-5, ПК-2
	Обязательные компоненты ответа: Чрезмерное положение Тренделенбурга (на спине, с опущенным головным концом более 45°) во время анестезии резко затрудняет дыхание пациента, т.к. органы брюшной полости давят на диафрагму. Наиболее выраженное снижение ЖЕЛ отмечается в положении пациента на животе с поднятым валиком в области почек	
2.	Контрольный вопрос: Рассчитайте, пожалуйста, коронарный кровоток в 1 мин во время напряженной работы.	УК-1, ОПК-4, ПК-1
	Обязательные варианты ответа: В норме коронарный кровоток составляет 5% от сердечного выброса. Сердечный выброс в норме составляет 5-6 л/мин. При напряженной работе сердечный выброс может усиливаться в 6-7 раз, достигая 37-40 л/мин, при этом коронарный кровоток будет составлять 2000 мл/мин	

6.1.2. Примеры тестовых заданий:

№	Содержание тестового задания	Индексы проверяемых компетенций
	<i>Инструкция: Выберите один или несколько правильных ответов.</i>	
1.	<i>Тестовое задание:</i> Какое из следующих изменений наблюдается при гипервентиляции:	ОПК-4, ПК-1

№	Содержание тестового задания	Индексы проверяемых компетенций
	А. Внезапное повышение артериального давления В. Внезапное снижение артериального давления С. Спазм периферических сосудов D. Расширение периферических сосудов	
	Ответ: В, С	
2.	Тестовое задание: Работу сердца можно рассматривать следующим образом: А. Правый желудочек представляет объемный насос низкого давления и высокого объема В. Левый желудочек представляет низкообъемный насос высокого давления С. Закон Лапласа применим к обоим желудочкам D. Левый желудочек может легко создавать повышенное давление в период изгнания	УК-1, ОПК-4
	Ответ: А, В, С, D	

6.1.3. Примеры контрольных заданий, выявляющих практическую подготовку ординатора:

№	Содержание задания	Индексы проверяемых компетенций
1.	<i>Контрольное задание:</i> Каковы Ваши действия при внезапном снижении потока кислорода в наркозном аппарате?	ОПК-5, ПК-2, ПК-5
	Обязательные элементы ответа: 1. устранить возможность аноксической смеси газов 2. перекрыть ток других газов 3. перейти на ИВЛ воздухом с помощью меха 4. перейти на внутривенный наркоз 5. подготовить мешок АМБУ	
2.	<i>Контрольное задание:</i> Установить последовательность действий врача при наличии регургитации и аспирации	ОПК-5, ПК-2, ПК-4, ПК-5
	Обязательные элементы ответа: 1. придать положение Тренделенбурга 2. провести интубацию трахеи, санация ТБД и вибрационный массаж грудной клетки 3. начать ИВЛ гипероксической смесью 4. ввести бронхолитики и кортикостероиды 5. провести диагностическую и лечебную бронхоскопию	

6.2. Промежуточная аттестация

6.2.1. Примеры тестовых заданий (этап междисциплинарного тестирования):

№	Содержание тестового задания	Индексы проверяемых компетенций
	<i>Инструкция: Выберите один или несколько правильных ответов.</i>	

№	Содержание тестового задания	Индексы проверяемых компетенций
1.	<i>Тестовое задание:</i> Какой из следующих факторов способствует поддержанию венозного давления? А. Давление и кровоток в капиллярах В. Внутрисплевральное давление С. Нагнетательное действие сердца D. Тонус скелетных мышц	ОПК-4, ПК-1
	<i>Ответ:</i> А, В, С, D	
2.	<i>Тестовое задание:</i> Какое из следующих положений не характерно для физиологического сна? А. Наступает значительное снижение альвеолярной вентиляции В. Наблюдается падение насыщения артериальной крови кислородом С. Дыхательные показатели не изменяются D. Снижение образования CO ₂ E. Снижение pH крови	ОПК-4, ПК-1
	<i>Ответ:</i> В	
	<i>Тестовое задание:</i> Электростимуляция какого нерва или нервов приводит к развитию выраженной брадикардии? А. Левого блуждающего нерва В. Верхнего шейного нерва С. Чревного сплетения D. Диафрагмального нерва E. Правого блуждающего нерва	ОПК-5, ПК-2, ПК-5
	<i>Ответ:</i> D	

6.2.2 Примеры контрольных вопросов, выявляющих теоретическую подготовку ординатора (этап собеседования):

№	Содержание вопроса	Индексы проверяемых компетенций
<i>Анестезия и интенсивная терапия в торакальной и кардиохирургии</i>		
1.	<i>Контрольный вопрос:</i> Причинами дефицита калия могут быть:	ОПК-4, ПК-1
	Обязательные компоненты ответа: 1. полиурия, рвота 2. недостаточное поступление в организм 3. потери через кишечник	
2.	<i>Контрольный вопрос:</i> На раздражение блуждающего нерва гладкая мускулатура бронхов реагирует:	ОПК-4, ПК-1, ОПК-5, ПК-2, ПК-5
	Обязательные компоненты ответа: a. бронхоконстрикцией b. вначале констрикцией, а затем дилатацией бронхов	

6.2.3 Примеры контрольных заданий, выявляющих практическую подготовку ординатора (этап собеседования):

№	Содержание задания	Индексы проверяемых компетенций
1.	<i>Контрольное задание:</i> Какие препараты Вы будете вводить при развитии левожелудочковой тахикардии во время анестезии?	ОПК-5, ПК-2, ПК-4, ПК-5
	Обязательные компоненты ответа: 1. лидокаин 2. амиодарон (кордарон)	
2.	<i>Контрольное задание:</i> Какие из перечисленных факторов особенно влияют на развитие гипотензии после снятия зажима с аорты после резекции аневризмы её абдоминального отдела? А, невозмещенная кровопотеря, гиповолемия В. падение тонуса сосудов ишемической зоны С. секвестрация жидкой части крови внутрь кишечника D. эндотоксемия Е. метаболический ацидоз	ОПК-5, ПК-2, ПК-4, ПК-5
	Ответ: А, С	

6.2.4 Примеры ситуационных задач (этап собеседования):

№	Содержание задачи	Индексы проверяемых компетенций
1.	<i>Ситуационная задача:</i> Мужчина в возрасте 86 лет был госпитализирован по поводу опухоли нижней доли левого лёгкого. Планировалось произвести ему бронхоскопию и сразу же после неё - лобэктомию. Бронхоскопия жёстким бронхоскопом под общим наркозом прошла без осложнений, больного положили на правый бок и приступили к операции лобэктомии. Через 25 мин. после разреза кожи наступила остановка сердца. Вопрос: Ваши действия в этой ситуации?	ПК-2, ПК4
	Ответ: 1. Засечь время, определить вид остановки сердца (асистолия, фибрилляция) 2. Незамедлительно начать закрытый массаж сердца 3. Провести по показаниям медикаментозную стимуляцию сердца (адреналин, атропин, лидокаин) 4. Продолжить ИВЛ гипероксической смесью 5. При безуспешности лечебных мероприятий провести электрическую стимуляцию сердца	
2.	<i>Ситуационная задача:</i> Мужчине в возрасте 73 лет была произведена операция удаления аневризмы брюшного отдела аорты. После поперечного пережатия аорты в течение 70 мин. количество мочи уменьшилось до 30 мл/ч. В послеоперационном периоде развились симптомы почечной недостаточности. Гемодиализ проводился между 10-м и 22-м днём после операции. Вопрос: Какие факторы предрасполагали к развитию почечной недостаточности?	ПК-2, ПК-5

№	Содержание задачи	Индексы проверяемых компетенций
	<p>Ответ:</p> <ol style="list-style-type: none"> 1. Пережатие аорты во время операции выше места отхождения почечных артерий 2. Ишемия почки 3. Значительная кровопотеря во время операции и гиповолемиа 4. Неоднократные предоперационные ангиографии 5. Фон системного атеросклероза 	

7. УЧЕБНО-МЕТОДИЧЕСКОЕ ОБЕСПЕЧЕНИЕ УЧЕБНОГО ПРОЦЕССА ПО РАБОЧЕЙ ПРОГРАММЕ

7.1. Учебно-методическая документация и материалы:

- 1) Слайд-лекции по темам рабочей программы.
- 2) Учебные пособия по разделам рабочей программы.
- 3) Клинические рекомендации по анестезиологическому обеспечению и лечению пациентов в критических состояниях.

7.2. Литература

В качестве учебной литературы используется оригинальная монографическая и периодическая литература по тематике специальности. К основным средствам обучения также относятся учебно-методические комплексы, аудио- и видеокурсы, справочная литература, словари (толковые, общие и отраслевые).

Основная литература:

1. Горохова, С. Г. Диагноз при сердечно-сосудистых заболеваниях. Формулировка, классификации: руководство для врачей / С. Г. Горохова. - 5-е изд., перераб. и доп. - Москва : ГЭОТАР-Медиа, 2020. - 336 с. - ISBN 978-5-9704-5551-7. - Текст : электронный // URL : <https://www.rosmedlib.ru/book/ISBN9785970455517.html>
2. Джонас, Р. А. Дополнительные материалы к изданию: "Хирургическое лечение врожденных пороков сердца" / Ричард А. Джонас ; пер. с англ. под ред. М. В. Борискова. - Москва : ГЭОТАР-Медиа, 2017. - 736 с. // URL : <https://www.rosmedlib.ru/book/ISBN9785970440872.html>
3. Интенсивная терапия / под ред. Гельфанда Б. Р. , Заболотских И. Б. – Москва:ГЭОТАР-Медиа,2019.-928с.//URL: <https://www.rosmedlib.ru/book/ISBN9785970448328.html>
4. Острый коронарный синдром / под ред. И. С. Явелова, С. М. Хохлунова, Д. В. Дуплякова. - 2-е изд., перераб. и доп. - Москва : ГЭОТАР-Медиа, 2023. - 480 с. URL: <https://www.rosmedlib.ru/book/ISBN9785970470336.html>
5. Респираторная медицина: руководство: в 3 т. [Электронный ресурс] / под ред. А.Г. Чучалина - М.: ГЭОТАР-Медиа, 2017. - <http://www.rosmedlib.ru/book/ISBN9785423502621.html>

6. Салухов, В. В. Практическая пульмонология : руководство для врачей / под ред. В. В. Салухова, М. А. Харитоновой. - Москва : ГЭОТАР-Медиа, 2020. - 416 с. : ил. - 416 с. // URL : <https://www.rosmedlib.ru/book/ISBN9785970457801.html>
7. Скорая и неотложная помощь. Общие вопросы реаниматологии : учебное пособие / А. Д. Геккиева. - Москва : ГЭОТАР-Медиа, 2021. - 128 с. : ил.// URL : <https://www.rosmedlib.ru/book/ISBN9785970460078.html>
8. Хирургическое лечение врожденных пороков сердца [Электронный ресурс] / Ричард А. Джонас; пер. с англ. под ред. М.В. Борискова. - М.: ГЭОТАР-Медиа, 2017. – <http://www.rosmedlib.ru/book/ISBN9785970440872.html>

Дополнительная литература:

1. Алгоритмы расчета основных показателей деятельности медицинских организаций: метод. рекомендации [Электронный ресурс] / Е. П. Какорина [и др.] - М.: ГЭОТАР-Медиа, 2016. - <http://www.rosmedlib.ru/book/ISBN9785970438800.html>
2. Вентиляция легких в анестезиологии и интенсивной терапии [Электронный ресурс] / В.Л. Кассиль [и др.]. - М.: ГЭОТАР-Медиа, 2016. — (Серия «Библиотека врача-специалиста»). - <http://www.rosmedlib.ru/book/ISBN9785970436448.html>
3. Ерпулёва, Ю. В. Парентеральное и энтеральное питание детей: практические рекомендации / Ю. В. Ерпулёва, А. И. Чубарова, О. Л. Чугунова - Москва: ГЭОТАР-Медиа, 2016. - 304 с. // URL : <https://www.rosmedlib.ru/book/ISBN9785970439920.html>
4. Краткий справочник по интенсивной терапии / под ред. Нэнси Г. Дипенброк ; пер. с англ. под ред. М. В. Руденко. - Москва : ГЭОТАР-Медиа, 2023. - 688 с. // URL: <https://www.rosmedlib.ru/book/ISBN9785970477984.html>
5. Парентеральное и энтеральное питание [Электронный ресурс]: национальное руководство / под ред. М.Ш. Хубутия, Т.С. Поповой, А.И. Салтанова - М.: ГЭОТАР-Медиа, 2015. - <http://www.rosmedlib.ru/book/ISBN9785970433874.html>

Информационный ресурс:

1. Зильбер А.П. Этюды респираторной медицины / А.П. Зильбер. – М.: МЕД-пресс-информ, 2007. – 792 с.: ил.
2. Малышев В.Д., Веденина И.В., Омаров Х.Т. и др. Интенсивная терапия / Под ред. проф. В.Д. Малышева. — М.: Медицина, 2002. — 584 с.
3. Мариино П.Л. Интенсивная терапия / Пер. с англ. под общ. ред. А.П. Зильбера. — М.: ГЭОТАР-Медиа, 2010. — 768 с.
4. Мороз В.В., Бобринская И.Г., Васильев В.Ю. и др. Сердечно-легочная и церебральная реанимация. — М.: НИИ ОР РАМН, ГОУ ВПО МГМСУ, 2011. — 48 с.
5. Неговский В.А., Гурвич А.М., Золотокрылина Е.С. Постреанимационная болезнь. — М.: Медицина, 1987. — 480 с.

6. Сумин С.А. Неотложные состояния: Учебное пособие. — 8-е изд., перераб. и доп. — М.: Медицинское информационное агентство, 2013. — С. 1053–1098.

Интернет-ресурсы:

1. Сайт Министерства здравоохранения Российской Федерации <https://www.rosminzdrav.ru/ministry/covid1>
2. Сайт Департамента здравоохранения города Москвы <https://mosgorzdrav.ru/ru-RU/news/default/card/3581.htm>
3. Сайт Роспотребнадзора https://rospotrebnadzor.ru/about/info/news_time/news_details.php?ELEMENT_ID=1356
4. Сайт Всемирной организации здравоохранения <https://www.who.int/ru>
5. Государственный реестр лекарственных средств <https://grls.rosminzdrav.ru/Default.asp>
6. Рубрикатор клинических рекомендаций Министерства здравоохранения Российской Федерации <http://cr.rosminzdrav.ru/#!/rubricator/adults>

8. КАДРОВОЕ ОБЕСПЕЧЕНИЕ РЕАЛИЗАЦИИ РАБОЧЕЙ ПРОГРАММЫ

Реализация программы осуществляется профессорско-преподавательским составом кафедры анестезиологии и реаниматологии имени профессора Е.А. Дамир ФГБОУ ДПО РМАНПО МЗ РФ.

**Министерство здравоохранения Российской Федерации
ФЕДЕРАЛЬНОЕ ГОСУДАРСТВЕННОЕ БЮДЖЕТНОЕ ОБРАЗОВАТЕЛЬНОЕ
УЧРЕЖДЕНИЕ ДОПОЛНИТЕЛЬНОГО ПРОФЕССИОНАЛЬНОГО ОБРАЗОВАНИЯ
«РОССИЙСКАЯ МЕДИЦИНСКАЯ АКАДЕМИЯ НЕПРЕРЫВНОГО
ПРОФЕССИОНАЛЬНОГО ОБРАЗОВАНИЯ»**

ОДОБРЕНО

Учебно-методическим советом
ФГБОУ ДПО РМАНПО
Минздрава России

«29» мая 2023 г. протокол № 12
Председатель О. А. Милованова



УТВЕРЖДАЮ

Ректор ФГБОУ ДПО РМАНПО
Минздрава России
академик РАН, профессор
Д.А.Сычев
«30» мая 2023 г.

**РАБОЧАЯ ПРОГРАММА УЧЕБНОЙ ДИСЦИПЛИНЫ (МОДУЛЯ)
РЕАБИЛИТАЦИОННЫЕ МЕРОПРИЯТИЯ И КОНТРОЛЬ ИХ
ЭФФЕКТИВНОСТИ У ПАЦИЕНТОВ, ПЕРЕНЕСШИХ КРИТИЧЕСКИЕ
СОСТОЯНИЯ**

**основной профессиональной образовательной программы высшего
образования – программы подготовки кадров высшей квалификации
в ординатуре по специальности 31.08.02 Анестезиология-реаниматология**

Факультативная дисциплина (В.Ф.2)

Уровень образовательной программы: высшее образование
Подготовка кадров высшей квалификации
Вид программы – практико-ориентированная

Направление подготовки
31.00.00 Клиническая медицина

Форма обучения
очная

**Москва
2023**

Рабочая программа учебной дисциплины (модуля) «Реабилитационные мероприятия и контроль их эффективности у пациентов, перенесших критические состояния» разработана преподавателями кафедры анестезиологии и реаниматологии имени профессора Е.А. Дамир и кафедры анестезиологии, реаниматологии и токсикологии детского возраста в соответствии с учебным планом основной профессиональной образовательной программы высшего образования – программы подготовки кадров высшей квалификации в ординатуре по специальности 31.08.02 Анестезиология-реаниматология.

Авторы рабочей программы:

№ п/п	Фамилия, имя, отчество	Ученая степень, звание	Занимаемая должность	Место работы
1.	Молчанов Игорь Владимирович	д.м.н., профессор	зав. кафедрой анестезиологии и реаниматологии имени профессора Е.А. Дамир	ФГБОУ ДПО РМАНПО МЗ РФ
2.	Буров Николай Евгеньевич	д.м.н., профессор, заслуженный деятель науки РФ	профессор кафедры анестезиологии и реаниматологии имени профессора Е.А. Дамир	ФГБОУ ДПО РМАНПО МЗ РФ
3.	Гридчик Ирина Евгеньевна	д.м.н.	профессор кафедры анестезиологии и реаниматологии имени профессора Е.А. Дамир	ФГБОУ ДПО РМАНПО МЗ РФ
4.	Николаев Лев Леонидович		доцент кафедры анестезиологии и реаниматологии имени профессора Е.А. Дамир	ФГБОУ ДПО РМАНПО МЗ РФ
5.	Балыкова Елена Валерьевна	к.м.н.	доцент кафедры анестезиологии и реаниматологии имени профессора Е.А. Дамир	ФГБОУ ДПО РМАНПО МЗ РФ
6.	Острейков Иван Федорович	д.м.н., профессор	профессор, почетный зав. кафедрой анестезиологии и реаниматологии и токсикологии детского возраста	ФГБОУ ДПО РМАНПО МЗ РФ
7.	Штатнов Михаил Константинович	к.м.н., доцент	доцент кафедры анестезиологии и реаниматологии и токсикологии детского возраста	ФГБОУ ДПО РМАНПО МЗ РФ
8.	Гречко Андрей Вячеславович	д.м.н., профессор	директор Федерального научно-клинического центра реаниматологии и реабилитологии	ФНКЦРР

№ п/п	Фамилия, имя, отчество	Ученая степень, звание	Занимаемая должность	Место работы
9.	Пряников Игорь Валентинович	д.м.н., профессор	первый заместитель директора Федерального научно-клинического центра реаниматологии и реабилитологии	ФНКЦРР
По методическим вопросам				
1.	Першина Ольга Николаевна		заместитель директора Института методологии профессионального развития	ФГБОУ ДПО РМАНПО МЗ РФ
2.	Смирнова Ирина Эдуардовна	к.п.н., доцент	начальник учебно-методического отдела Института методологии профессионального развития	ФГБОУ ДПО РМАНПО МЗ РФ

Рабочая программа учебной дисциплины (модуля) «Реабилитационные мероприятия и контроль их эффективности у пациентов, перенесших критические состояния» разработана в 2022 году, рассмотрена и одобрена Учебно-методическим Советом Академии 27.06.2022, протокол №6.

Рабочая программа учебной дисциплины (модуля) «Реабилитационные мероприятия и контроль их эффективности у пациентов, перенесших критические состояния» обновлена в 2023 году, рассмотрена и одобрена Учебно-методическим Советом Академии 29.05.2023 г., протокол №12.

Министерство здравоохранения Российской Федерации
ФЕДЕРАЛЬНОЕ ГОСУДАРСТВЕННОЕ БЮДЖЕТНОЕ ОБРАЗОВАТЕЛЬНОЕ
УЧРЕЖДЕНИЕ ДОПОЛНИТЕЛЬНОГО ПРОФЕССИОНАЛЬНОГО ОБРАЗОВАНИЯ
«РОССИЙСКАЯ МЕДИЦИНСКАЯ АКАДЕМИЯ НЕПРЕРЫВНОГО
ПРОФЕССИОНАЛЬНОГО ОБРАЗОВАНИЯ»

АННОТАЦИЯ РАБОЧЕЙ ПРОГРАММЫ УЧЕБНОЙ ДИСЦИПЛИНЫ (МОДУЛЯ)
«РЕАБИЛИТАЦИОННЫЕ МЕРОПРИЯТИЯ И КОНТРОЛЬ ИХ ЭФФЕКТИВНОСТИ У
ПАЦИЕНТОВ, ПЕРЕНЕСШИХ КРИТИЧЕСКИЕ СОСТОЯНИЯ»

Факультативная дисциплина (В.Ф.2)

Программа	Основная профессиональная образовательная программа высшего образования - программа подготовки кадров высшей квалификации в ординатуре по специальности 31.08.02 Анестезиология-реаниматология
Код и наименование укрупненной группы направления подготовки	31.00.00 Клиническая медицина
Код и наименование направления подготовки	31.06.01 Клиническая медицина
Наименование специальности	Анестезиология-реаниматология.
Форма обучения	Очная
Квалификация выпускника	Врач-анестезиолог-реаниматолог
Индекс дисциплины	В.Ф.2
Курс и семестр	Первый курс, первый и второй семестры Второй курс, третий и четвертый семестры
Общая трудоемкость дисциплины	4 зачетные единицы
Продолжительность в часах в т.ч.	144
самостоятельная (внеаудиторная) работа, часов	36
Форма контроля	Зачет

Место дисциплины в структуре основной профессиональной образовательной программы высшего образования – программы подготовки кадров высшей квалификации в ординатуре:

Рабочая программа учебной дисциплины (модуля) «Реабилитационные мероприятия и контроль их эффективности у пациентов, перенесших критические состояния» (далее – рабочая программа) является факультативной дисциплиной, и не входит в обязательную часть программы ординатуры. Изучение дисциплины направлено на формирование компетенций врача-анестезиолога-реаниматолога, обеспечивающих выполнение одного из основных видов профессиональной деятельности.

1.1.Цель программы – подготовка квалифицированного врача-анестезиолога-реаниматолога, способного и готового к осуществлению самостоятельной профессиональной деятельности в области охраны здоровья граждан путём оказания высококвалифицированной медицинской помощи в соответствии с установленными требованиями и стандартами в сфере здравоохранения на основе сформированных универсальных, общепрофессиональных и профессиональных компетенций.

1.2. Задачи программы:

сформировать знания:

- методологии системного подхода, методов и приемов системного анализа достижений в области медицины и фармации;
- принципов саморазвития, непрерывности профессионального и личностного развития, формирования карьерной траектории;
- нормативно-правовых актов, определяющих правила и порядок проведения медицинской реабилитации;
- разделов реабилитации и их реализации у пациентов в критических состояниях;
- механизмов воздействия реабилитационных мероприятий на организм пациентов в критических состояниях;
- показаний и противопоказаний к проведению реабилитационных мероприятий у пациентов в критических состояниях;
- алгоритма и правил составления индивидуального плана реабилитационных мероприятий в зависимости от тяжести состояния пациента;
- методов первичной реабилитации в отделении реанимации и ИТ пациентов, перенесших угрожающие жизни состояния;
- методов первичной реабилитации в отделении реанимации и ИТ пациентов, перенесших временное искусственное замещение нарушенных функций организма;
- современных методов медико-социальной реабилитации с учетом патогенеза, клинических особенностей, вариантов перенесенного критического состояния;
- способов мониторинга эффективности мероприятий первичной реабилитации пациентов в отделении реанимации и ИТ;
- методов анализа и оценки качества и эффективности реабилитационного процесса.

сформировать умения:

- критически и системно анализировать достижения в области медицины и фармации, определять возможности и способы применения достижений в области медицины и фармации в профессиональном контексте;
- выбирать направление собственного профессионального и личностного развития, использовать приемы самореализации в профессиональной и других сферах деятельности;
- руководствоваться нормативно-правовыми актами, определяющими правила и порядок проведения медицинской реабилитации;
- проводить первичный и повторный осмотр пациентов;
- оценивать тяжесть состояния пациента на основе анамнестических сведений из медицинской и другой документации, от медицинских работников, самого пациента о характере болезненных проявлений, времени их возникновения, сопутствующих и провоцирующих факторах;
- определять показания и противопоказания к проведению реабилитационных мероприятий у пациентов в критических состояниях;
- определять необходимость в консультации специалистов;
- составлять индивидуальный план реабилитационных мероприятий в зависимости от тяжести состояния пациента;
- организовывать и реализовывать реабилитационные мероприятия у пациентов в критических состояниях;
- применять механизмы воздействия реабилитационных мероприятий на организм пациентов в критических состояниях;
- оценивать воздействие реабилитационных мероприятий на организм пациентов в критических состояниях;
- использовать методы первичной реабилитации в отделении реанимации и ИТ пациентов, перенесших угрожающие жизни состояния;

- использовать методы первичной реабилитации в отделении реанимации и ИТ пациентов, перенесших временное искусственное замещение нарушенных функций организма;
- применять современные методы медико-социальной реабилитации с учетом патогенеза, клинических особенностей, вариантов перенесенного критического состояния;
- применять методы коррекции нутритивной недостаточности;
- проводить анализ и оценку качества и эффективности реабилитационного процесса;

сформировать навыки:

- критического и системного анализа достижений в области медицины и фармации, определения возможностей и способов применения достижений в области медицины и фармации в профессиональном контексте;
- выбора направлений собственного профессионального и личностного развития, использования приемов самореализации в профессиональной и других сферах деятельности;
- реализации профессиональной деятельности на основе нормативно-правовых актов, определяющих правила и порядок проведения медицинской реабилитации;
- проведения первичного и повторного осмотра пациентов;
- оценки тяжести состояния пациента на основе анамнестических сведений из медицинской и другой документации, от медицинских работников, самого пациента о характере болезненных проявлений, времени их возникновения, сопутствующих и провоцирующих факторах;
- определения показаний и противопоказаний к проведению реабилитационных мероприятий у пациентов в критических состояниях;
- определения необходимости в консультации специалистов;
- составления индивидуального плана реабилитационных мероприятий в зависимости от тяжести состояния пациента;
- организации и реализации реабилитационных мероприятий у пациентов в критических состояниях;
- применения механизмов воздействия реабилитационных мероприятий на организм пациентов в критических состояниях;
- оценки воздействия реабилитационных мероприятий на организм пациентов в критических состояниях;
- использования методов первичной реабилитации в отделении реанимации и ИТ пациентов, перенесших угрожающие жизни состояния;
- использования методов первичной реабилитации в отделении реанимации и ИТ пациентов, перенесших временное искусственное замещение нарушенных функций организма;
- применения современных методов медико-социальной реабилитации с учетом патогенеза, клинических особенностей, вариантов перенесенного критического состояния;
- применения методов коррекции нутритивной недостаточности;
- проведения анализа и оценки качества и эффективности реабилитационного процесса.

Формируемые компетенции: УК-1; УК-5, ПК-6.

1. ОБЩИЕ ПОЛОЖЕНИЯ

Место дисциплины в структуре основной профессиональной образовательной программы высшего образования – программы подготовки кадров высшей квалификации в ординатуре:

Рабочая программа учебной дисциплины (модуля) «Реабилитационные мероприятия и контроль их эффективности у пациентов, перенесших критические состояния» (далее – рабочая программа) является факультативной дисциплиной, и не входит в обязательную часть программы ординатуры. Изучение дисциплины направлено на формирование компетенций врача-анестезиолога-реаниматолога, обеспечивающих выполнение одного из основных видов профессиональной деятельности.

1.1. Цель программы – подготовка квалифицированного врача-анестезиолога-реаниматолога, способного и готового к осуществлению самостоятельной профессиональной деятельности в области охраны здоровья граждан путём оказания высококвалифицированной медицинской помощи в соответствии с установленными требованиями и стандартами в сфере здравоохранения на основе сформированных универсальных, общепрофессиональных и профессиональных компетенций.

1.2. Задачи программы:

сформировать знания:

- методологии системного подхода, методов и приемов системного анализа достижений в области медицины и фармации;
- принципов саморазвития, непрерывности профессионального и личностного развития, формирования карьерной траектории;
- нормативно-правовых актов, определяющих правила и порядок проведения медицинской реабилитации;
- разделов реабилитации и их реализации у пациентов в критических состояниях;
- механизмов воздействия реабилитационных мероприятий на организм пациентов в критических состояниях;
- показаний и противопоказаний к проведению реабилитационных мероприятий у пациентов в критических состояниях;
- алгоритма и правил составления индивидуального плана реабилитационных мероприятий в зависимости от тяжести состояния пациента;
- методов первичной реабилитации в отделении реанимации и ИТ пациентов, перенесших угрожающие жизни состояния;
- методов первичной реабилитации в отделении реанимации и ИТ пациентов, перенесших временное искусственное замещение нарушенных функций организма;
- современных методов медико-социальной реабилитации с учетом патогенеза, клинических особенностей, вариантов перенесенного критического состояния;

- способов мониторинга эффективности мероприятий первичной реабилитации пациентов в отделении реанимации и ИТ;
- методов анализа и оценки качества и эффективности реабилитационного процесса.

сформировать умения:

- критически и системно анализировать достижения в области медицины и фармации, определять возможности и способы применения достижений в области медицины и фармации в профессиональном контексте;
- выбирать направление собственного профессионального и личностного развития, использовать приемы самореализации в профессиональной и других сферах деятельности;
- руководствоваться нормативно-правовыми актами, определяющими правила и порядок проведения медицинской реабилитации;
- проводить первичный и повторный осмотр пациентов;
- оценивать тяжесть состояния пациента на основе анамнестических сведений из медицинской и другой документации, от медицинских работников, самого пациента о характере болезненных проявлений, времени их возникновения, сопутствующих и провоцирующих факторах;
- определять показания и противопоказания к проведению реабилитационных мероприятий у пациентов в критических состояниях;
- определять необходимость в консультации специалистов;
- составлять индивидуальный план реабилитационных мероприятий в зависимости от тяжести состояния пациента;
- организовывать и реализовывать реабилитационные мероприятия у пациентов в критических состояниях;
- применять механизмы воздействия реабилитационных мероприятий на организм пациентов в критических состояниях;
- оценивать воздействие реабилитационных мероприятий на организм пациентов в критических состояниях;
- использовать методы первичной реабилитации в отделении реанимации и ИТ пациентов, перенесших угрожающие жизни состояния;
- использовать методы первичной реабилитации в отделении реанимации и ИТ пациентов, перенесших временное искусственное замещение нарушенных функций организма;
- применять современные методы медико-социальной реабилитации с учетом патогенеза, клинических особенностей, вариантов перенесенного критического состояния;
- применять методы коррекции нутритивной недостаточности;
- проводить анализ и оценку качества и эффективности реабилитационного процесса;

сформировать навыки:

- критического и системного анализа достижений в области медицины и фармации, определения возможностей и способов применения достижений в области медицины и фармации в профессиональном контексте;
- выбора направлений собственного профессионального и личностного развития, использования приемов самореализации в профессиональной и других сферах деятельности;
- реализации профессиональной деятельности на основе нормативно-правовых актов, определяющих правила и порядок проведения медицинской реабилитации;
- проведения первичного и повторного осмотра пациентов;
- оценки тяжести состояния пациента на основе анамнестических сведений из медицинской и другой документации, от медицинских работников, самого пациента о характере болезненных проявлений, времени их возникновения, сопутствующих и провоцирующих факторах;
- определения показаний и противопоказаний к проведению реабилитационных мероприятий у пациентов в критических состояниях;
- определения необходимости в консультации специалистов;
- составления индивидуального плана реабилитационных мероприятий в зависимости от тяжести состояния пациента;
- организации и реализации реабилитационных мероприятий у пациентов в критических состояниях;
- применения механизмов воздействия реабилитационных мероприятий на организм пациентов в критических состояниях;
- оценки воздействия реабилитационных мероприятий на организм пациентов в критических состояниях;
- использования методов первичной реабилитации в отделении реанимации и ИТ пациентов, перенесших угрожающие жизни состояния;
- использования методов первичной реабилитации в отделении реанимации и ИТ пациентов, перенесших временное искусственное замещение нарушенных функций организма;
- применения современных методов медико-социальной реабилитации с учетом патогенеза, клинических особенностей, вариантов перенесенного критического состояния;
- применения методов коррекции нутритивной недостаточности;
- проведения анализа и оценки качества и эффективности реабилитационного процесса.

1.3. Трудоемкость освоения рабочей программы: 4 зачетные единицы, что составляет 144 академических часа.

1.4. Нормативно-правовые документы, регламентирующие образовательную деятельность:

- Конституция Российской Федерации;

- Федеральный закон от 29.12.2012 №273-ФЗ «Об образовании в Российской Федерации»;

- Федеральный закон от 21.11.2011 №323-ФЗ (ред. от 03.07.2016) «Об основах охраны здоровья граждан в Российской Федерации» (с изм. и доп.);

- Федеральный закон от 27.07.2006 №152-ФЗ «О персональных данных» (с изменениями и дополнениями);

- Приказ Министерства науки и высшего образования Российской Федерации от 02 февраля 2022 № 95 «Об утверждении Федерального государственного образовательного стандарта высшего образования – подготовка кадров высшей квалификации по программам ординатуры по специальности 31.08.02 Анестезиология-реаниматология» (зарегистрирован Министерством юстиции Российской Федерации 11 марта 2022 г., регистрационный № 67708);

- Приказ Министерства труда и социальной защиты Российской Федерации от 27.08.2018 № 554н «Об утверждении профессионального стандарта «Врач-анестезиолог-реаниматолог» (зарегистрирован Министерством юстиции Российской Федерации 14 сентября 2018 года, регистрационный № 52161).

- Приказ Министерства здравоохранения Российской Федерации от 08.10.2015 №707н «Об утверждении Квалификационных требований к медицинским и фармацевтическим работникам с высшим образованием по направлению подготовки «Здравоохранение и медицинские науки» (зарегистрирован Министерством юстиции Российской Федерации 23.10.2015, регистрационный №39438);

- Приказ Министерства здравоохранения и социального развития Российской Федерации от 02.05.2023 №206н «Об утверждении Квалификационных требований к медицинским и фармацевтическим работникам с высшим образованием» (зарегистрирован Министерством юстиции Российской Федерации от 01.06.2023, регистрационный №73677);

- Приказ Министерства образования и науки Российской Федерации от 19.11.2013 №1258 «Об утверждении Порядка организации и осуществления образовательной деятельности по образовательным программам высшего образования - программам ординатуры» (с изменениями и дополнениями) (зарегистрирован Министерством юстиции Российской Федерации 28.01.2014, регистрационный №31136);

- Приказ Министерства образования и науки Российской Федерации от 28.05.2014 №594 «Об утверждении порядка разработки примерных основных образовательных программ, проведения их экспертизы и ведения реестра примерных основных образовательных программ» (зарегистрирован Министерством юстиции Российской Федерации 29.07.2014, регистрационный №33335);

- Приказ Министерства здравоохранения Российской Федерации от 03.09.2013 №620н «Об утверждении Порядка организации и проведения практической подготовки обучающихся по профессиональным образовательным программам медицинского образования, фармацевтического образования»

(зарегистрирован Министерством юстиции Российской Федерации 01.11.2013, регистрационный №30304);

- Приказ Министерства науки и высшего образования Российской Федерации и Министерства просвещения Российской Федерации от 05.08.2020 №885/390 «О практической подготовке обучающихся» (зарегистрирован Министерством юстиции Российской Федерации 11.09.2020, регистрационный №59778);

- Приказ Министерства образования и науки Российской Федерации от 23.08.2017 №816 «Об утверждении порядка применения организациями, осуществляющими образовательную деятельность, электронного обучения, дистанционных образовательных технологий при реализации образовательных программ» (зарегистрирован Министерством юстиции Российской Федерации 18.09.2017, регистрационный №48226);

- Приказ Министерства образования и науки Российской Федерации от 18.03.2016 №227 «Об утверждении Порядка проведения государственной итоговой аттестации по образовательным программам высшего образования – программам подготовки научно-педагогических кадров в аспирантуре (адъюнктуре), программам ординатуры, программам ассистентуры-стажировки» (с изменениями и дополнениями) (зарегистрирован Министерством юстиции Российской Федерации 11.04.2016, регистрационный №41754);

- Приказ Министерства здравоохранения Российской Федерации от 10 мая 2017 г. № 203н «Об утверждении критериев оценки качества медицинской помощи» (зарегистрирован Министерством юстиции Российской Федерации 17 мая 2017 г., регистрационный № 46740);

- Приказ Министерства здравоохранения РФ от 15 ноября 2012 г. № 919н “Об утверждении Порядка оказания медицинской помощи взрослому населению по профилю «анестезиология и реаниматология»” (зарегистрирован Министерством юстиции Российской Федерации 29 декабря 2012 г., регистрационный № 26512);

- Нормативные акты и нормативно-правовые документы, регламентирующие профессиональную деятельность врача – анестезиолога-реаниматолога;

- Устав ФГБОУ ДПО РМАНПО МЗ РФ (далее – Академия);

- локальные акты Академии.

2. ПЛАНИРУЕМЫЕ РЕЗУЛЬТАТЫ ОСВОЕНИЯ ПРОГРАММЫ

2.1. Паспорт формируемых компетенций

Рабочая программа дисциплины (модуля) направлена на формирование следующих компетенций:

УНИВЕРСАЛЬНЫЕ КОМПЕТЕНЦИИ (УК)			
Категория универсальных	Код и наименование универсальной компетенции	Код и наименование индикатора достижения универсальной компетенции	Форма контроля

компетенций			
Системное и критическое мышление	УК-1. Способен критически и системно анализировать достижения в области медицины и фармации, определять возможности и способы их применения в профессиональном контексте.	УК-1.1. Знает методологию системного подхода при анализе достижений в области медицины и фармации. УК-1.2. Умеет критически и системно анализировать достижения в области медицины и фармации. УК-1.3. Умеет определять возможности и способы применения достижений в области медицины и фармации в профессиональном контексте. УК-1.4. Владеет методами и приемами системного анализа достижений в области медицины и фармации для их применения в профессиональном контексте.	Т/К
Самоорганизация и саморазвитие (в том числе здоровьесбережение)	УК-5. Способен планировать и решать задачи собственного профессионального и личностного развития, включая задачи изменения карьерной траектории.	УК-5.1. Знает основные характеристики, методы и способы собственного профессионального и личностного развития, включая задачи изменения карьерной траектории. УК-5.2. Умеет намечать ближние и стратегические цели собственного профессионального и личностного развития. УК-5.3. Умеет осознанно выбирать направление собственного профессионального и личностного развития и минимизировать возможные риски при изменении карьерной траектории. УК-5.4. Владеет методами объективной оценки собственного профессионального и личностного развития, включая задачи изменения карьерной траектории. УК-5.5. Владеет приемами самореализации в профессиональной и других сферах деятельности.	Т/К

ПРОФЕССИОНАЛЬНЫЕ КОМПЕТЕНЦИИ (ПК)

Категория профессиональных компетенций	Код и наименование профессиональной компетенции	Код и наименование индикатора достижения профессиональной компетенции	Форма контроля
Оказание специализированной медицинской помощи	ПК-6. Назначение мероприятий медицинской реабилитации и	ПК-6.1. Владеет навыками первичной реабилитации в отделении реанимации и ИТ пациентов, перенесших угрожающие жизни состояния.	Т/К П/А

помощи по профилю "анестезиология - реаниматология" в стационарных условиях и в условиях дневного стационара	контроль эффективности их	ПК-6.2. Владеет навыками первичной реабилитации в отделении реанимации и ИТ пациентов, перенесших временное искусственное замещение нарушенных функций организма. ПК-6.3. Владеет навыками мониторинга эффективности мероприятий первичной реабилитации пациентов в отделении реанимации и ИТ	
--	---------------------------	--	--

3. СОДЕРЖАНИЕ ДИСЦИПЛИНЫ (МОДУЛЯ) В.Ф.2 «РЕАБИЛИТАЦИОННЫЕ МЕРОПРИЯТИЯ И КОНТРОЛЬ ИХ ЭФФЕКТИВНОСТИ У ПАЦИЕНТОВ, ПЕРЕНЕСШИХ КРИТИЧЕСКИЕ СОСТОЯНИЯ»

№ п/п	Наименование тем, элементов и подэлементов
1.	Учебный модуль 1 «Анализ информации о проведенных диагностических исследованиях и результатах лечения пациентов, перенесших критические состояния»
2.	Учебный модуль 2 «Разделы реабилитации и их реализация у пациентов в критических состояниях»
2.1	Механизмы воздействия реабилитационных мероприятий на организм пациентов в критических состояниях
2.2	Показания и противопоказания к проведению реабилитационных мероприятий у пациентов в критических состояниях
2.3	Составление индивидуального плана реабилитационных мероприятий в зависимости от тяжести состояния пациента
2.4	Оценка эффективности и безопасности проведения реабилитационных мероприятий у пациентов, перенесших критические состояния

4. ОРГАНИЗАЦИОННО-ПЕДАГОГИЧЕСКИЕ УСЛОВИЯ РЕАЛИЗАЦИИ ПРОГРАММЫ

Организационно-педагогические условия реализации рабочей программы обеспечивают успешность образовательного процесса и образовательной деятельности, и включают в себя: распределение срока обучения по учебным семестрам, форму промежуточной аттестации, виды занятий и образовательный технологии, применяемые при реализации рабочей программы дисциплины (модуля).

4.1. Сроки обучения: первый, второй, третий и четвертый семестры обучения в ординатуре.

Виды учебной работы	Кол-во часов/зач. единиц
Обязательная аудиторная работа (всего), в том числе:	108
- лекции	8
- семинары	50
- практические занятия	50
Внеаудиторная (самостоятельная) работа ординатора, в том числе:	36
- изучение тем, вынесенных на самостоятельную проработку	36
Итого:	144

4.2. Промежуточная аттестация: зачет.

4.3. Разделы учебной дисциплины (модуля) и виды занятий

№ п/п	Название раздела дисциплины	Кол-во ак.ч./зач.ед.			
		Л	СЗ	ПЗ	СР
1	Учебный модуль 1 «Анализ информации о проведенных диагностических исследованиях и результатах лечения пациентов, перенесших критические состояния»	–	2	3	3
2	Учебный модуль 2 «Разделы реабилитации и их реализация у пациентов в критических состояниях»	2	10	10	6
Итого за 1 семестр:		2	12	13	9
2.1	Учебный модуль 2 (продолжение) «Механизмы воздействия реабилитационных мероприятий на организм пациентов в критических состояниях»	1	7	9	5
2.2	«Показания и противопоказания к проведению реабилитационных мероприятий у пациентов в критических состояниях»	1	6	3	4
Итого за 2 семестр:		2	13	12	9
2.3	«Составление индивидуального плана реабилитационных мероприятий в зависимости от тяжести состояния пациента»	2	12	13	9
Итого за 3 семестр:		2	12	13	9
2.4	«Оценка эффективности и безопасности проведения реабилитационных мероприятий у пациентов, перенесших критические состояния»	2	13	12	9
Итого за 4 семестр:		2	13	12	9
Итого:		8 ак.ч./ 0,2 з.е.	50 ак.ч./ 1,4 з.е.	50 ак.ч./ 1,4 з.е.	36 ак.ч./

4.4. Образовательные технологии

Выбор методов и средств обучения, образовательных технологий для реализации программы ординатуры осуществляется организацией самостоятельно исходя из необходимости достижения ординаторами планируемых результатов освоения указанной программы, а также с учетом индивидуальных возможностей ординаторов из числа инвалидов и лиц с ограниченными возможностями здоровья⁹⁴.

Реализация рабочей программы по освоению учебной дисциплины (модуля) осуществляется в ходе обязательной аудиторной работы, которая организуется как в традиционных формах – лекции, семинары, практические занятия, - так и с применением современных образовательных технологий. К современным образовательным технологиям относятся: технология проблемного обучения, технология проектного обучения, интерактивные технологии («мозговой штурм», «круглый стол», «конференция», дискуссия, дебаты, Case-study (анализ конкретных ситуаций, ситуационный анализ), групповая или командная работа, и др.), игровые технологии (деловая игра, ролевая игра, викторина и пр.), и др.

При реализации рабочей программы дисциплины (модуля) возможно применение электронного обучения, дистанционных образовательных технологий (ДОТ)⁹⁵. В этом случае учебные занятия по освоению дисциплины (модуля) могут проходить в форме вебинаров, видеоконференций, с использованием слайд- и видео-лекций, он-лайн чата, и пр. При этом дистанционные образовательные технологии, применяемые при обучении инвалидов и лиц с ограниченными возможностями здоровья (далее - инвалиды и лица с ОВЗ), должны предусматривать возможность приема-передачи информации в доступных для них формах.

Выбор образовательной технологии определяется целями и задачами обучения, содержанием учебного материала, уровнем подготовки обучающихся, кадровыми, материально-техническими и др. возможностями образовательной организации.

4.4.1. Образовательные технологии в соотношении с разделами учебной дисциплины (модуля)

⁹⁴ Приказ Министерства образования и науки Российской Федерации от 19 ноября 2013 г. N 1258 «Об утверждении порядка организации и осуществления образовательной деятельности по образовательным программам высшего образования - программам ординатуры» (Зарегистрирован в Минюсте России 28 января 2014 г. N 31136), раздел II, п 13.

⁹⁵ Федеральный закон от 29.12.2012 N 273-ФЗ (ред. от 14.07.2022) "Об образовании в Российской Федерации" (с изм. и доп., вступ. в силу с 01.09.2022) – ст. 12, п.5; ст. 13, п.2; ст. 16, п.1, п.2.

№ п/п	Темы рабочей программы	Образовательные технологии ⁹⁶ , в т.ч. ДОТ
1.	Учебный модуль 1: «Анестезиология-реаниматология в системе здравоохранения Российской Федерации»	семинар практическое занятие
2.	Учебный модуль 2: «Анатомо-физиологические основы жизненно-важных функций организма»	лекция анализ конкретных ситуаций практическое занятие круглый стол

4.5. Самостоятельная (внеаудиторная) работа

Для более глубокого усвоения учебного материала дисциплины (модуля) может быть организована внеаудиторная (самостоятельная) работа ординатора – подготовка к семинарским, практическим занятиям, изучение тем, вынесенных на самостоятельную проработку, и др.

Самостоятельная (внеаудиторная) работа обучающихся направлена на совершенствование знаний и умений, сформированных во время аудиторных занятий, а также на развитие навыков самоорганизации и самодисциплины.

Опережающая самостоятельная работа (далее – ОСР) предполагает такое построение учебного процесса, при котором определенная часть работы по теме, выполняемая обучающимся самостоятельно, предшествует совместному изучению учебного материала в группе с преподавателем. Цель ОСР – мотивировать обучающихся к решению проблемы, которую предстоит изучить; овладеть необходимой информацией, которая позволит осознанно отнестись к изучаемому материалу; включиться в его обсуждение с конкретными дополнениями или вопросами; критически подойти к новому учебному материалу, оценивая его с позиции своего опыта.

Поддержка самостоятельной работы заключается в непрерывном развитии у обучающихся рациональных приемов познавательной деятельности, переходу от деятельности, выполняемой под руководством преподавателя, к деятельности, организуемой самостоятельно, к полной замене контроля со стороны преподавателя самоконтролем.

Контроль самостоятельной работы организуется как единство нескольких форм: самоконтроль, взаимоконтроль, контроль со стороны преподавателя.

⁹⁶ Образовательные технологии:

- технология проблемного обучения;
- технология проектного обучения;
- интерактивные технологии: «мозговой штурм», «круглый стол», «конференция», дискуссия, дебаты, Case-study (анализ конкретных ситуаций, ситуационный анализ), групповая или командная работа, и др.;
- игровые технологии: деловая игра, ролевая игра, викторина и пр.
- дистанционные образовательные технологии (формы организации занятий в ДОТ - вебинар, видеоконференция, слайд-лекция, видео-лекция, он-лайн чат, и пр.).

4.5.1. Организация самостоятельной (внеаудиторной работы) ординатора:

№ п/п	Название раздела дисциплины, темы	Виды самостоятельной работы	Кол-во часов	Индексы формируемых компетенций
<i>Первый семестр</i>				
1.	Учебный модуль 1 «Анализ информации о проведенных диагностических исследованиях и результатах лечения пациентов, перенесших критические состояния»	Подготовка материалов (информативных, иллюстративных, клинических случаев) для обсуждения на занятии по теме «Роль и место реабилитационных мероприятий в практике анестезиолога-реаниматолога»	3	УК-1, УК-5
2.	Учебный модуль 2 «Разделы реабилитации и их реализация у пациентов в критических состояниях»	Составить глоссарий основных понятий медицинской реабилитации. Подготовить материалы для участия в круглом столе по теме: «Особенности медицинской реабилитации у пациентов в ОРИТ в России и за рубежом»	6	ПК-6
<i>Второй семестр</i>				
2.1	Механизмы воздействия реабилитационных мероприятий на организм пациентов в критических состояниях	Подготовить слайд-презентацию «Особенности механизмов воздействия средств и методов медицинской реабилитации на пациентов в ОРИТ»	5	ПК-6
2.2	Показания и противопоказания к проведению реабилитационных мероприятий у пациентов в критических состояниях	Подготовить материалы к обсуждению на круглом столе по теме: «Оценка физиологического статуса пациента, перенесшего критическое состояние, с целью определения показаний и противопоказаний к	4	ПК-6

№ п/п	Название раздела дисциплины, темы	Виды самостоятельной работы	Кол- во часов	Индексы формируемых компетенций
		проведению реабилитационных мероприятий»		
<i>Третий семестр</i>				
2.3	Составление индивидуального плана реабилитационных мероприятий в зависимости от тяжести состояния пациента	Подготовить сообщение/слайд-презентацию по теме: «План реабилитационных мероприятий у пациентов с ОНМК». Подобрать клинический случай и составить индивидуальный план реабилитационных мероприятий в зависимости от тяжести состояния пациента (клинический случай – по выбору обучающегося). Составить план реабилитационных мероприятий у пациента, перенесшего клиническую смерть.	9	ПК-6
<i>Четвертый семестр</i>				
2.4	Оценка эффективности и безопасности проведения реабилитационных мероприятий у пациентов, перенесших критические состояния	Подготовить материалы для разбора и обсуждения на занятии по темам: - «Методы оценки эффективности и безопасности проведения реабилитационных мероприятий у пациентов, перенесших критические состояния» (характеристика метода). - «Критерии эффективности медицинских реабилитационных мероприятий» (обоснование критерия). - «Особенности критериев	9	ПК- 6

№ п/п	Название раздела дисциплины, темы	Виды самостоятельной работы	Кол-во часов	Индексы формируемых компетенций
		эффективности медицинских реабилитационных мероприятий у пациентов, перенесших критические состояния»		
Всего:				36 ак.ч. / 1 з.е.

5. ОРГАНИЗАЦИЯ ТЕКУЩЕГО КОНТРОЛЯ, ПРОМЕЖУТОЧНОЙ АТТЕСТАЦИИ

5.2. Текущий контроль направлен на систематическую проверку качества усвоения учебного материала ординаторами. Текущий контроль осуществляется непрерывно в процессе учебных занятий. Задача текущего контроля – предварительная оценка сформированности знаний, умений. Проверяются элементы тем и темы содержания рабочей программы.

5.3. Освоение рабочей программы сопровождается промежуточной аттестацией обучающихся, проводимой в форме, определенной учебным планом (экзамен). Промежуточная аттестация направлена на предварительную оценку уровня сформированности соответствующих компетенций. Периоды промежуточного контроля устанавливаются учебным планом.

6. ОЦЕНОЧНЫЕ СРЕДСТВА

6.2. Текущий контроль

6.2.1. Примеры контрольных вопросов (заданий), выявляющих теоретическую подготовку ординатора:

№	Содержание вопроса (задания)	Индексы проверяемых компетенций
1.	<i>Контрольный вопрос:</i> Что называется медицинской реабилитацией?	ПК- 6
	Варианты ответа: А. комплекс медицинских, биологических и социальных мероприятий, направленный на реинтеграцию инвалида или пациента в общество; Б. система медицинских, психологических и социальных мероприятий, направленных на реинтеграцию инвалида или пациента в общество; В. лечебный процесс на амбулаторном и санаторном этапах; Г. все вышеперечисленное.	
	<i>Ответ:</i> Б	
2.	<i>Контрольный вопрос:</i> Что входит в медицинские факторы реабилитационного потенциала пациента?	ПК-6
	Варианты ответа: А. пол пациента; Б. возраст пациента;	

№	Содержание вопроса (задания)	Индексы проверяемых компетенций
	В. интеллектуальный потенциал; Г. особенности заболевания; Д. эмоционально-волевые качества; Е. профессия.	
	<i>Ответ:</i> А,Б, Г.	

6.1.2. Примеры тестовых заданий:

№	Содержание тестового задания	Индексы проверяемых компетенций
1.	<i>Тестовое задание:</i> Укажите 6 принципов реабилитации: А. обоснованность; Б. комплексность; В. раннее начало; Г. непрерывность; Д. индивидуальность; Е. реализация в коллективе; Ж. возвращение к активной деятельности; З. преемственность; И. доступность; К. этапность.	ПК-6
	<i>Ответ:</i> комплексность, раннее начало, непрерывность, индивидуальность, преемственность, этапность.	

6.1.3. Примеры контрольных заданий, выявляющих практическую подготовку ординатора:

№	Содержание задания	Индексы проверяемых компетенций
1.	<i>Контрольное задание:</i> Какой метод психотерапии следует предпочесть в случае возникновения политравмы у молодого человека 29 лет с благоприятным прогнозом для восстановления функции и трудоспособности: <i>Варианты ответов:</i> А. личностно-ориентированный метод (клиент-центрированная терапия, психодинамическая психотерапия); Б. рациональная психотерапия; В. поведенческая психотерапия; Г. телесно-ориентированная психотерапия; Д. групповая психотерапия с привлечением пациентов, находящихся в фазе выздоровления.	ПК-6
	<i>Ответ:</i> Д	
	<i>Контрольное задание:</i> Назовите противопоказания к проведению кинезотерапии в травмированных конечностях в постиммобилизационном периоде <i>Варианты ответов:</i> А. несросшиеся переломы;	ПК-6

№	Содержание задания	Индексы проверяемых компетенций
	Б. невправленные вывихи; В. артриты в фазе острого воспаления; Г. обширные повреждения кожи и мягких тканей	
	<i>Ответы:</i> А-В	

6.2. Промежуточная аттестация

6.2.1. Примеры тестовых заданий (этап междисциплинарного тестирования):

№	Содержание тестового задания	Индексы проверяемых компетенций
1.	<i>Тестовое задание:</i> Назовите задачи кинезотерапии в остром периоде инсульта А. профилактика развития контрактур и пролежней; Б. сохранение подвижности суставов парализованных конечностей и улучшение трофики; В. ликвидация спастически повышенного тонуса мышц; Г. подавление патологических двигательных синергий; Д. улучшение координации движений; Е. обучение ходьбе, самообслуживанию и ежедневным видам деятельности; Ж. обучение мышечному расслаблению.	ПК-6
	<i>Ответ:</i> А-В	
7.	<i>Тестовое задание.</i> Укажите сроки начала применения ранней реабилитации пациентов с ОНМК. <i>А. Варианты ответов:</i> Б. через 6 мес.; В. через 2 мес.; Г. через 2 недели; Д. с 1-го дня.	ПК-6
	<i>Ответ:</i> Д.	

6.2.2. Примеры контрольных вопросов, выявляющих теоретическую подготовку ординатора (этап собеседования):

№	Содержание вопроса	Индексы проверяемых компетенций
1.	<i>Контрольный вопрос:</i> Какие из нижеперечисленных состояний являются противопоказанием для проведения ранней реабилитации при инфаркте мозга? <i>Варианты ответов:</i> А. нарушение сознания; Б. глубокие парезы и плегия конечностей; В. легкие парезы конечностей; Г. острые ишемические изменения на ЭКГ; Д. выраженные нарушения сердечного ритма; Е. атаксия; Ж. сердечная недостаточность высоких степеней; З. афферентные парезы;	ПК-6

№	Содержание вопроса	Индексы проверяемых компетенций
	И. тромбозы вен; К. грубые когнитивные расстройства; Л. афазия; М. дизартрия.	
	<i>Обязательные компоненты ответа:</i> Г. острые ишемические изменения на ЭКГ; Д. выраженные нарушения сердечного ритма; Е. атаксия; Ж. сердечная недостаточность высоких степеней тромбозы вен; К. грубые когнитивные расстройства	

6.2.3. Примеры контрольных заданий, выявляющих практическую подготовку ординатора (этап собеседования):

№	Содержание задания	Индексы проверяемых компетенций
1.	<i>Контрольное задание:</i> С чего начинают кинезотерапевтические мероприятия у пациентов с множественной костной травмой, в постиммобилизационном периоде? <i>Варианты ответов:</i> А. пассивных движений, производимых персоналом и самодвижений; Б. активной кинезотерапии в травмированной конечности; В. идеомоторных (воображаемых) движений; Г. постурального положения.	ПК-6
	Ответ: В	

6.2.4. Примеры ситуационных задач (этап собеседования):

№	Содержание задачи	Индексы проверяемых компетенций
1.	<i>Ситуационная задача.</i> Пациент: мужчина 48 лет госпитализирован в ОРИТ по поводу внегоспитальной пневмонии в тяжелом состоянии с признаками дыхательной недостаточности, для купирования которой потребовалось 48 часов ИВЛ в стандартных режимах. При отлучении от респиратора демонстрирует тахипноэ с нарастающей работой дыхания с последующим истощением, что требует увеличение давления поддержки. При этом обращает на себя внимание снижение объема движений во всех конечностях при ясном сознании. При повторных осмотрах неврологом в течение последующих 24 часов отмечено снижение рефлексов и тетрапарез 3 балла по MRC. Ваш диагноз и план действий?	ПК-6
	<i>Ответ:</i> пребывание на ИВЛ более 48 часов предрасполагает к развитию полимионейропатии критических состояний, что проявилось в виде симметричного тетрапареза, осложнённого респираторной нейропатией, которая осложнила процесс отлучения от ИВЛ. Действия: рентген-контроль для исключения прогрессирования пневмонии, миография для подтверждения ПМНПКС. Терапия: мобилизация в виде пассивных	

№	Содержание задачи	Индексы проверяемых компетенций
	движений в верхних и нижних конечностях, вертикализация в постели и на поворотном столе до 60-80 ⁰ вне зависимости от респираторного статуса, наблюдение невролога, контроль нутритивного статуса	
2.	<p><i>Ситуационная задача.</i></p> <p>Пациент 59 лет находился в ОРИТ на продленной ИВЛ, а затем спонтанным дыханием через ЭТТ после плановой абдоминальной операции в течение 48 часов. После экстубации переведен в отделение в удовлетворительном состоянии. Спустя 3 суток возвращается назад с явлениями паренхиматозной дыхательной недостаточности, фебрильной лихорадкой. Диагностирована госпитальная аспирационная пневмония. Начата антибактериальная терапия, респираторная поддержка. Через 3 суток переведён в отделение с положительной динамикой, где закончил курс антибиотиков и выписан домой. Ваша версия развития аспирационной пневмонии?</p>	ПК-6
	<p><i>Ответ:</i> имеем дело с осложненным течением постэкстубационной дисфагии, развивающейся по механизму «learned non-use» при отсутствии естественного глотания из-за изоляции трахеобронхиального дерева ЭТТ более 24 часов. После экстубации пациент начал пить обычную воду, которая стала материалом для «тихой» аспирации.</p>	

7. УЧЕБНО-МЕТОДИЧЕСКОЕ ОБЕСПЕЧЕНИЕ УЧЕБНОГО ПРОЦЕССА ПО РАБОЧЕЙ ПРОГРАММЕ

7.1. Учебно-методическая документация и материалы:

- 1) Слайд-лекции по темам рабочей программы.
- 2) Учебные пособия по разделам рабочей программы.
- 3) Клинические рекомендации по анестезиологическому обеспечению и лечению пациентов в критических состояниях.

7.2. Литература

В качестве учебной литературы используется оригинальная монографическая и периодическая литература по тематике специальности. К основным средствам обучения также относятся учебно-методические комплексы, аудио- и видеокурсы, справочная литература, словари (толковые, общие и отраслевые).

Основная литература:

1. Епифанов, В. А. Медико-социальная реабилитация больных после инсульта / Епифанов В. А. , Епифанов А. В. , Глазкова И. И. [и др.]. - Москва : ГЭОТАР-Медиа, 2021. - 352 с. // URL : <https://www.rosmedlib.ru/book/ISBN9785970460337.html>
2. Затевахин, И. И. Программа ускоренного выздоровления хирургических больных. Fast track / под ред. И. И. Затевахина, К. В. Лядова, И. Н. Пасечника. - Москва : ГЭОТАР- Медиа, 2017. - 208 с. : ил. - (Серия "Библиотека

врача-специалиста"). - 208 с. (Серия "Библиотека врача-специалиста")//URL: <https://www.rosmedlib.ru/book/ISBN9785970452509.html>

3. Лечебная физическая культура в системе медицинской реабилитации : национальное руководство / под ред. В. А. Епифанова, М. С. Петровой, А. В. Епифанова. - Москва: ГЭОТАР-Медиа, 2022. - 896 с. // URL: <https://www.rosmedlib.ru/book/ISBN9785970471470.html>

Дополнительная литература:

1. Лечебная физическая культура и массаж. Библиография Лечебная физическая культура и массаж [Электронный ресурс]: учебник / Епифанов В.А. - 2-е изд., перераб. и доп. - М.: ГЭОТАР-Медиа, 2013. - <http://www.rosmedlib.ru/book/ISBN9785970426456.html>

2. Реабилитация при заболеваниях органов дыхания [Электронный ресурс] / Малявин А.Г., Епифанов В.А., Глазкова И.И. - М.: ГЭОТАР-Медиа, 2010. - (Серия «Библиотека врача-специалиста»). - <http://www.rosmedlib.ru/book/ISBN9785970416129.html>

3. Реабилитация при заболеваниях сердца и суставов [Электронный ресурс]: руководство / Носков С.М, Маргазин В.А., Шкробко А.Н. и др. - М.: ГЭОТАР-Медиа, 2010. - (Серия «Библиотека врача-специалиста»). - <http://www.rosmedlib.ru/book/ISBN9785970413647.html>

Информационный ресурс:

1. Алашеев А.М., Белкин А.А., Давыдова Н.С. Полиневромиопатия критических состояний. Методическое пособие. - Екатеринбург: УГМУ, 2013. - 35 с.

2. Белкин АА, Алашеев АМ, Давыдова НС, Левит АЛ, Халин АВ. Обоснование реанимационной реабилитации в профилактике и лечении синдрома «после интенсивной терапии» (ПИТ-синдром). *Вестник восстановительной медицины*. 2014; 1:37–43.

Интернет-ресурсы:

1. Сайт Министерства здравоохранения Российской Федерации <https://www.rosminzdrav.ru/ministry/covid1>

2. Сайт Департамента здравоохранения города Москвы <https://mosgorzdrav.ru/ru-RU/news/default/card/3581.htm>

3. Сайт Роспотребнадзора https://rospotrebnadzor.ru/about/info/news_time/news_details.php?ELEMENT_ID=1356

4. Сайт Всемирной организации здравоохранения <https://www.who.int/ru>

5. Государственный реестр лекарственных средств <https://grls.rosminzdrav.ru/Default.asp>

6. Рубрикатор клинических рекомендаций Министерства здравоохранения Российской Федерации <http://cr.rosminzdrav.ru/#!/rubricator/adults>

8. КАДРОВОЕ ОБЕСПЕЧЕНИЕ РЕАЛИЗАЦИИ РАБОЧЕЙ ПРОГРАММЫ

Реализация программы осуществляется профессорско-преподавательским составом кафедры анестезиологии и реаниматологии имени профессора Е.А. Дамир ФГБОУ ДПО РМАНПО МЗ РФ.

**Министерство здравоохранения Российской Федерации
ФЕДЕРАЛЬНОЕ ГОСУДАРСТВЕННОЕ БЮДЖЕТНОЕ ОБРАЗОВАТЕЛЬНОЕ
УЧРЕЖДЕНИЕ ДОПОЛНИТЕЛЬНОГО ПРОФЕССИОНАЛЬНОГО ОБРАЗОВАНИЯ
«РОССИЙСКАЯ МЕДИЦИНСКАЯ АКАДЕМИЯ НЕПРЕРЫВНОГО
ПРОФЕССИОНАЛЬНОГО ОБРАЗОВАНИЯ»**

ОДОБРЕНО

Учебно-методическим советом
ФГБОУ ДПО РМАНПО

Минздрава России

«29» мая 2023 г. протокол № 12

Председатель О. А. Милованова



УТВЕРЖДАЮ

Ректор ФГБОУ ДПО РМАНПО

Минздрава России

академик РАН, профессор

Д.А.Сычев

«30» мая 2023 г.

**РАБОЧАЯ ПРОГРАММА ПРОИЗВОДСТВЕННОЙ
(КЛИНИЧЕСКОЙ) ПРАКТИКИ**

основной профессиональной образовательной программы высшего образования – программы подготовки кадров высшей квалификации в ординатуре по специальности 31.08.02 Анестезиология-реаниматология

Блок 2 (Б2.П.1)

Уровень образовательной программы: высшее образование

Подготовка кадров высшей квалификации

Вид программы – практико-ориентированная

Направление подготовки
31.00.00 Клиническая медицина

Форма обучения
очная

**Москва
2023**

Рабочая программа практики «Производственная (клиническая) практика» (Б2.П.1) (далее – программа практики) разработана преподавателями кафедры анестезиологии и реаниматологии имени профессора Е.А. Дамир и кафедры анестезиологии, реаниматологии и токсикологии детского возраста в соответствии с учебным планом основной профессиональной образовательной программы высшего образования – программы подготовки кадров высшей квалификации в ординатуре по специальности 31.08.02 Анестезиология-реаниматология.

Авторы рабочей программы:

№ п/п	Фамилия, имя, отчество	Ученая степень, звание	Занимаемая должность	Место работы
1.	Молчанов Игорь Владимирович	д.м.н., профессор	зав. кафедрой анестезиологии и реаниматологии	ФГБОУ ДПО РМАНПО МЗ РФ
2.	Буров Николай Евгеньевич	д.м.н., профессор, заслуженный деятель науки РФ	профессор кафедры анестезиологии и реаниматологии имени профессора Е.А. Дамир	ФГБОУ ДПО РМАНПО МЗ РФ
3.	Гридчик Ирина Евгеньевна	д.м.н.	профессор кафедры анестезиологии и реаниматологии имени профессора Е.А. Дамир	ФГБОУ ДПО РМАНПО МЗ РФ
4.	Николаев Лев Леонидович		доцент кафедры анестезиологии и реаниматологии имени профессора Е.А. Дамир	ФГБОУ ДПО РМАНПО МЗ РФ
5.	Шулутко Елена Марковна	к.м.н.	доцент кафедры анестезиологии и реаниматологии имени профессора Е.А. Дамир	ФГБОУ ДПО РМАНПО МЗ РФ
6.	Тачкулиева Джанета Керимовна	к.м.н.	доцент кафедры скорой медицинской помощи Московского Государственного медико-стоматологического университета им. А.И. Евдокимова	МГМСУ
7.	Балькова Елена Валерьевна	к.м.н.	доцент кафедры анестезиологии и реаниматологии имени профессора Е.А. Дамир	ФГБОУ ДПО РМАНПО МЗ РФ
8.	Острейков Иван Федорович	д.м.н., профессор	профессор, почетный зав. кафедрой анестезиологии, реаниматологии и токсикологии детского возраста	ФГБОУ ДПО РМАНПО МЗ РФ

№ п/п	Фамилия, имя, отчество	Ученая степень, звание	Занимаемая должность	Место работы
9.	Штатнов Михаил Константинович	к.м.н., доцент	доцент кафедры анестезиологии, реаниматологии и токсикологии детского возраста	ФГБОУ ДПО РМАНПО МЗ РФ
По методическим вопросам				
1.	Першина Ольга Николаевна		заместитель директора Института методологии профессионального развития	ФГБОУ ДПО РМАНПО МЗ РФ
2.	Смирнова Ирина Эдуардовна	к.п.н., доцент	начальник учебно-методического отдела Института методологии профессионального развития	ФГБОУ ДПО РМАНПО МЗ РФ

Рабочая программа «Производственная (клиническая) практика» разработана в 2022 году, рассмотрена и одобрена Учебно-методическим Советом Академии 27.06.2022, протокол №6.

Рабочая программа «Производственная (клиническая) практика» обновлена в 2023 году, рассмотрена и одобрена Учебно-методическим Советом Академии 29.05.2023 г., протокол №12.

Министерство здравоохранения Российской Федерации
ФЕДЕРАЛЬНОЕ ГОСУДАРСТВЕННОЕ БЮДЖЕТНОЕ ОБРАЗОВАТЕЛЬНОЕ
УЧРЕЖДЕНИЕ ДОПОЛНИТЕЛЬНОГО ПРОФЕССИОНАЛЬНОГО ОБРАЗОВАНИЯ
«РОССИЙСКАЯ МЕДИЦИНСКАЯ АКАДЕМИЯ НЕПРЕРЫВНОГО
ПРОФЕССИОНАЛЬНОГО ОБРАЗОВАНИЯ»

АННОТАЦИЯ РАБОЧЕЙ ПРОГРАММЫ ПРОИЗВОДСТВЕННОЙ
(КЛИНИЧЕСКОЙ) ПРАКТИКИ

Блок 2 (Б2.П.1)

Программа	Основная профессиональная образовательная программа высшего образования - программа подготовки кадров высшей квалификации в ординатуре по специальности 31.08.02 Анестезиология-реаниматология.
Код и наименование укрупненной группы направления подготовки	31.00.00 Клиническая медицина
Код и наименование направления подготовки	31.06.01 Клиническая медицина
Наименование специальности	Анестезиология-реаниматология.
Форма обучения	очная
Квалификация выпускника	Врач-анестезиолог-реаниматолог
Индекс дисциплины	Б2.П.1
Курс и семестр	Первый курс: первый, второй семестры Второй курс: третий, четвертый семестры
Общая трудоемкость дисциплины	67 зачетных единиц
Продолжительность в часах	2412
в т.ч.	
самостоятельная (внеаудиторная) работа, часов	804
Форма контроля	Зачет, дифференцированный зачет

Место программы практики в структуре основной профессиональной образовательной программы высшего образования – программы подготовки кадров высшей квалификации в ординатуре:

Программа практики относится к Блоку 2 (Практики) и является обязательной для освоения обучающимися.

1.1. Цель программы практики – подготовка квалифицированного врача-анестезиолога-реаниматолога, способного и готового к осуществлению самостоятельной профессиональной деятельности в области охраны здоровья граждан путем оказания высококвалифицированной медицинской помощи в соответствии с установленными требованиями и стандартами в сфере здравоохранения, на основе сформированных универсальных, общепрофессиональных и профессиональных компетенций.

1.2. Задачи программы практики:

сформировать знания:

- методологии системного подхода, методов и приемов системного анализа достижений в области медицины и фармации;
- основ проектного менеджмента и международных стандартов управления проектом;
- принципов организации процесса оказания медицинской помощи и методов руководства

работой команды врачей, среднего и младшего медицинского персонала;

- основ психологии для выстраивания взаимодействия в рамках профессиональной деятельности;

- принципов саморазвития, непрерывности профессионального и личного развития, формирования карьерной траектории;

- современных информационно-коммуникационных технологий и ресурсов, способов их применения в научно-исследовательской, профессиональной деятельности и образовании;

- принципов организации оказания медицинской помощи с использованием телемедицинских технологий;

- способов обеспечения информационной безопасности в медицинской организации;

- нормативно-правовых актов Российской Федерации, регламентирующих деятельность анестезиолого-реанимационной помощи;

- основных принципов организации и управления в сфере охраны здоровья граждан, методов оценки качества оказания медицинской помощи с использованием основных медико-статистических показателей;

- порядка организации и принципов осуществления педагогической деятельности по программам среднего профессионального и высшего медицинского образования;

- стандартов оказания медицинских услуг, клинических рекомендаций;

- патологических состояний, симптомов, синдромов заболеваний, нозологических форм в соответствии с Международной статистической классификацией болезней и проблем, связанных со здоровьем;

- этиологии, патогенеза, клинической картины, классификации, методов дифференциальной диагностики, особенностей течения, осложнений и исходов заболеваний и/или состояний, требующих неотложной интенсивной терапии вне медицинской организации; оказания реанимационной, в том числе специализированной, медицинской помощи;

- методик сбора жалоб и анамнеза у пациентов (их родственников или законных представителей), в том числе в объеме, необходимом для установления диагноза органной недостаточности;

- методики физикального исследования пациентов (осмотр, пальпация, перкуссия, аускультация);

- методов диагностики заболеваний и патологических состояний пациентов на основе владения протедвическими, лабораторными, инструментальными и иными методами исследования;

- правил составления алгоритма диагностики и обследования пациентов, нуждающихся в проведении анестезиологического пособия и/или находящихся в критическом состоянии;

- основ клинической фармакодинамики и фармакокинетики средств, применяемых в анестезиологии-реаниматологии;

- принципов мониторинга во время анестезии и у пациентов, находящихся в критическом состоянии;

- современных методов лечения пациентов с заболеваниями и/или состояниями, требующими неотложной интенсивной терапии, оказания реанимационной, в том числе специализированной, медицинской помощи;

- клинических появлений болевых синдромов, методов их терапии у взрослого населения и детей, фармакотерапию острой и хронической боли, методов оценки эффективности терапии болевого синдрома;

- способов профилактики и лечения боли и болезненных ощущений у пациентов, видов обезболивания, в соответствии с соматическим статусом пациента, характером и объемом вмешательства, и его неотложностью;

- способов и методов проведения лечебных и диагностических мероприятий пациентам во время анестезии, реанимации и интенсивной терапии;

- способов лечения заболевания, вызвавшего развитие критического состояния;

- способов и методов поддержания и (или) искусственного замещения обратимо

нарушенных функций жизненно важных органов и систем, при состояниях, угрожающих жизни пациента;

- способов и методов осуществления лабораторного и функционального мониторинга за адекватностью анестезии и (или) интенсивной терапии;

- способов и методов обеспечения наблюдения за состоянием пациентов в пред- и посленаркозном периоде и определения его продолжительности;

- методов отбора пациентов, подлежащих лечению в подразделении, оказывающем анестезиолого-реанимационную помощь, правил перевода пациентов в отделения по профилю заболевания или в палаты интенсивного наблюдения (послеродовые, послеоперационные и другие) после стабилизации функций жизненно важных органов;

- способов предотвращения или устранения осложнений, побочных действий и нежелательных реакций, возникших в результате диагностических или лечебных манипуляций, применения лекарственных препаратов и/или медицинских изделий у пациентов с заболеваниями и/или состояниями, требующими неотложной интенсивной терапии вне медицинской организации;

- мер по стабилизации / улучшению состояния пациента и мониторингу жизненно важных функций, в том числе во время транспортировки в профильную медицинскую организацию;

- методов лабораторно-инструментальной диагностики в объеме, необходимом для определения операционно-анестезиологического риска;

- современных фармакологических средств, принципов их выбора и правил применения, при различных методах анестезии при хирургическом лечении пациентов в плановой, экстренной хирургии и амбулаторных вмешательствах;

- современных методов анестезии при хирургическом лечении пациентов с заболеваниями и/или состояниями, требующими оказания скорой, в том числе, скорой специализированной, медицинской помощи;

- современных методов мониторинга безопасности анестезии, правил их применения при различных методах анестезии при хирургическом лечении пациентов в плановой, экстренной хирургии и амбулаторных вмешательствах;

- способов первичной реабилитации в отделении реанимации и ИТ пациентов, перенесших угрожающие жизни состояния, временное искусственное замещение нарушенных функций организма; методов мониторинга эффективности мероприятий первичной реабилитации пациентов в отделении реанимации и ИТ;

- принципов и способов оказания медицинской помощи в эпидемиологических очагах и очагах чрезвычайных ситуаций, правил участия в медицинской эвакуации;

- принципов медицинской сортировки при массовых заболеваниях, травмах, ликвидации медицинских последствий чрезвычайных ситуаций и основ взаимодействия с экстренными оперативными службами;

- видов медицинских экспертиз, правил и порядка исследования, направленного на установление состояния здоровья гражданина, в целях определения его способности осуществлять трудовую или иную деятельность; правил и порядка экспертизы временной нетрудоспособности граждан в связи с заболеваниями, травмами, отравлениями и иными состояниями;

- процедуры проведения медицинских экспертиз при оказании медицинской помощи по профилю «анестезиология – реаниматология»;

- методики проведения анализа медико-статистических показателей заболеваемости, смертности;

- правил и методов проведения профилактических мероприятий на основе знаний: государственной политики в области охраны здоровья, принципов и методов формирования здорового образа жизни у населения, санитарных правил и норм;

- правил ведения медицинской документации, в том числе в форме электронного документа, правил, составления плана работы и отчета о работе врача;

- должностных обязанностей находящегося в распоряжении медицинского персонала;

правил внутреннего трудового распорядка, требований пожарной безопасности, охраны труда;

- основ медицинской статистики, учета и анализа основных показателей здоровья населения, порядка ведения учетно-отчетной документации в медицинской организации и ее структурных подразделениях;

- клинических признаков внезапного прекращения кровообращения и/или дыхания, правил проведения базовой сердечно-легочной реанимации;

- этиологии, патогенеза клинических синдромов нарушений деятельности жизненно-важных органов при состояниях, угрожающих жизни пациента;

- методик искусственного замещения, поддержания и восстановления временно и обратимо нарушенных функций организма при состояниях, угрожающих жизни пациента.

сформировать умения:

- критически и системно анализировать достижения в области медицины и фармации, определять возможности и способы применения достижений в области медицины и фармации в профессиональном контексте;

- разрабатывать проект в области медицины, осуществлять мониторинг и контроль над его осуществлением;

- организовывать процесс оказания медицинской помощи, руководить и контролировать работу команды врачей, среднего и младшего медицинского персонала;

- поддерживать профессиональные отношения, использовать приемы профессионального взаимодействия с коллегами и пациентами;

- выбирать направление собственного профессионального и личностного развития, использовать приемы самореализации в профессиональной и других сферах деятельности;

- использовать в профессиональной деятельности современные информационно-коммуникационные технологии, информационные системы в сфере здравоохранения и информационно-телекоммуникационную сеть «Интернет», вести электронную медицинскую карту;

- использовать в работе персональные данные пациентов и сведения, составляющие врачебную тайну;

- реализовывать основные принципы организации и управления в сфере охраны здоровья граждан, направленные на профилактику заболеваний, укрепление здоровья населения и формирование здорового образа жизни;

- анализировать и оценивать качество оказания медицинской помощи с использованием современных подходов к управлению качеством медицинской помощи и основных медико-статистических показателей;

- организовывать и осуществлять педагогическую деятельность по программам среднего профессионального и высшего медицинского образования; применять различные формы, методы обучения, инновационные, интерактивные, телемедицинские технологии;

- работать со стандартами оказания медицинских услуг;

- составлять алгоритм диагностики и обследования пациентов;

- применять методики сбора жалоб и анамнеза у пациентов (их родственников или законных представителей), в том числе в объеме, необходимом для установления диагноза органной недостаточности;

- применять методику физикального исследования пациентов (осмотр, пальпация, перкуссия, аускультация);

- использовать методы диагностики заболеваний и патологических состояний пациентов на основе владения пропедевтическими, лабораторными, инструментальными и иными методами исследования;

- интерпретировать и анализировать результаты обследования, устанавливая ведущий синдром и предварительный диагноз при заболеваниях и/или состояниях, требующих неотложной интенсивной терапии;

- диагностировать критические состояния, обусловленные беременностью, родами и

послеродовым периодом;

- применять правила составления алгоритма диагностики и обследования пациентов, нуждающихся в проведении анестезиологического пособия и/или находящихся в критическом состоянии;

- проводить мониторинг во время анестезии и у пациентов, находящихся в критическом состоянии;

- применять современные методы лечения пациентов с заболеваниями и/или состояниями, требующими неотложной интенсивной терапии, оказания реанимационной, в том числе специализированной, медицинской помощи;

- применять методы терапии болевых синдромов у взрослого населения и детей, фармакотерапию острой и хронической боли, методы оценки эффективности терапии болевого синдрома;

- использовать способы профилактики и лечения боли и болезненных ощущений у пациентов, виды обезболивания, в соответствии с соматическим статусом пациента, характером и объемом вмешательства, и его неотложностью;

- проводить лечебные и диагностические мероприятия пациентам во время анестезии, реанимации и интенсивной терапии;

- применять способы лечения заболевания, вызвавшего развитие критического состояния;

- применять методы поддержания и (или) искусственного замещения обратимо нарушенных функций жизненно важных органов и систем, при состояниях, угрожающих жизни пациента;

- осуществлять лабораторный и функциональный мониторинг за адекватностью анестезии и (или) интенсивной терапии;

- производить наблюдение за состоянием пациентов в пред- и посленаркозном периоде и определения его продолжительности;

- осуществлять отбор пациентов, подлежащих лечению в подразделении, оказывающем анестезиолого-реанимационную помощь, осуществлять перевод пациентов в отделения по профилю заболевания или в палаты интенсивного наблюдения (послеродовые, послеоперационные и другие) после стабилизации функций жизненно важных органов;

- предотвращать или устранять осложнения, побочные действия и нежелательные реакции, возникшие в результате диагностических или лечебных манипуляций, применять лекарственные препараты и/или медицинские изделия у пациентов с заболеваниями и/или состояниями, требующими неотложной интенсивной терапии вне медицинской организации;

- принимать меры по стабилизации / улучшению состояния пациента и мониторингу жизненно важных функций, в том числе во время транспортировки в профильную медицинскую организацию;

- проводить лабораторно-инструментальную диагностику в объеме, необходимом для определения операционно-анестезиологического риска;

- выбирать и применять современные фармакологические средства при различных методах анестезии при хирургическом лечении пациентов в плановой, экстренной хирургии и амбулаторных вмешательствах;

- применять современные методы анестезии при хирургическом лечении пациентов с заболеваниями и/или состояниями, требующими оказания скорой, в том числе, скорой специализированной, медицинской помощи;

- осуществлять мониторинг безопасности анестезии при использовании различных методов анестезии при хирургическом лечении пациентов в плановой, экстренной хирургии и амбулаторных вмешательствах;

- предотвращать или устранять осложнения, побочные действия, нежелательные реакции, возникшие при различных методах анестезии при хирургическом лечении пациентов в плановой, экстренной хирургии и амбулаторных вмешательствах; при различных методах искусственного

замещения, поддержания и восстановления нарушенных функций организма;

- проводить мероприятия первичной реабилитации в отделении реанимации и ИТ пациентов, перенесших угрожающие жизни состояния, временное искусственное замещение нарушенных функций организма; применять методы мониторинга эффективности мероприятий первичной реабилитации пациентов в отделении реанимации и ИТ;

- проводить и контролировать проведение профилактических мероприятий, учитывая особенности организации медицинской помощи, по профилю «анестезиология и реаниматология», проводимые в экстренной, неотложной и плановой формах, а также комплекс реабилитационных мероприятий;

- осуществлять мероприятия по профилактике развития инфекционных осложнений у пациентов при проведении анестезиологического пособия, искусственного замещения, поддержания и восстановления временно и обратимо нарушенных функций организма при состояниях, угрожающих жизни пациента;

- соблюдать принципы оказания медицинской помощи в эпидемиологических очагах и очагах чрезвычайных ситуаций, правила участия в медицинской эвакуации;

- соблюдать принципы медицинской сортировки при массовых заболеваниях, травмах, ликвидации медицинских последствий чрезвычайных ситуаций, взаимодействовать с экстренными оперативными службами;

- проводить медицинские экспертизы при оказании медицинской помощи по профилю «анестезиология – реаниматология»;

- проводить анализ медико-статистических показателей заболеваемости, смертности;

- проводить профилактические мероприятия на основе знаний государственной политики в области охраны здоровья, принципов и методов формирования здорового образа жизни у населения, санитарных правил и норм;

- соблюдать правила ведения медицинской документации, в том числе в форме электронного документа, правила составления плана работы и отчета о работе врача;

- руководить работой находящегося в распоряжении медицинского персонала; соблюдать правила внутреннего трудового распорядка, требования пожарной безопасности, охраны труда;

- вести учетно-отчетную документацию в медицинской организации и ее структурных подразделениях на основе знаний медицинской статистики, учета и анализа основных показателей здоровья населения;

- анализировать и оценивать качество оказания медицинской помощи, с использованием современных подходов к управлению качеством медицинской помощи;

- выявлять клинические признаки внезапного прекращения кровообращения и/или дыхания, проводить базовую сердечно-легочную реанимацию;

- выявлять клинические синдромы нарушений деятельности жизненно-важных органов при состояниях, угрожающих жизни пациента;

- применять методики искусственного замещения, поддержания и восстановления временно и обратимо нарушенных функций организма при состояниях, угрожающих жизни пациента;

сформировать навыки:

- критического и системного анализа достижений в области медицины и фармации, определения возможностей и способов применения достижений в области медицины и фармации в профессиональном контексте;

- разработки проекта в области медицины, осуществления мониторинга и контроля над его осуществлением;

- организации процесса оказания медицинской помощи, руководства и контроля работы команды врачей, среднего и младшего медицинского персонала;

- поддержания профессиональных отношений, использования приемов профессионального взаимодействия с коллегами и пациентами;

- использования методов собственного профессионального и личностного развития,

приемов самореализации в профессиональной и других сферах деятельности;

- использования в профессиональной деятельности современных информационно-коммуникационных технологий, информационных систем в сфере здравоохранения и информационно-телекоммуникационной сети «Интернет», ведения электронной медицинской карты;

- использования в работе персональных данных пациентов и сведений, составляющих врачебную тайну;

- реализации основных принципов организации и управления в сфере охраны здоровья граждан, направленных на профилактику заболеваний, укрепление здоровья населения и формирование здорового образа жизни;

- анализа и оценки качества оказания медицинской помощи с использованием современных подходов к управлению качеством медицинской помощи и основных медико-статистических показателей;

- организации и осуществления педагогической деятельности по программам среднего профессионального и высшего медицинского образования; применения различных форм, методов обучения, инновационных, интерактивных, телемедицинских технологий;

- работы со стандартами оказания медицинских услуг;

- составления алгоритма диагностики и обследования пациентов;

- применения методики сбора жалоб и анамнеза у пациентов (их родственников или законных представителей), в том числе в объеме, необходимом для установления диагноза органной недостаточности;

- применения методики физикального исследования пациентов (осмотр, пальпация, перкуссия, аускультация);

- использования методов диагностики заболеваний и патологических состояний пациентов на основе владения пропедевтическими, лабораторными, инструментальными и иными методами исследования;

- интерпретации и анализа результатов обследования, установления ведущего синдрома и предварительного диагноза при заболеваниях и/или состояниях, требующих неотложной интенсивной терапии;

- диагностики критических состояний, обусловленных беременностью, родами и послеродовым периодом;

- составления алгоритма диагностики и обследования пациентов, нуждающихся в проведении анестезиологического пособия и/или находящихся в критическом состоянии;

- проведения мониторинга во время анестезии и у пациентов, находящихся в критическом состоянии;

- применения современных методов лечения пациентов с заболеваниями и/или состояниями, требующими неотложной интенсивной терапии, оказания реанимационной, в том числе специализированной, медицинской помощи;

- применения методов терапии болевых синдромов у взрослого населения и детей, фармакотерапии острой и хронической боли, методов оценки эффективности терапии болевого синдрома;

- использования способов профилактики и лечения боли и болезненных ощущений у пациентов, видов обезболивания, в соответствии с соматическим статусом пациента, характером и объемом вмешательства, и его неотложностью;

- проведения лечебных и диагностических мероприятий пациентам во время анестезии, реанимации и интенсивной терапии;

- применения способов лечения заболевания, вызвавшего развитие критического состояния;

- применения методов поддержания и (или) искусственного замещения обратимо нарушенных функций жизненно важных органов и систем, при состояниях, угрожающих жизни пациента;

- осуществления лабораторного и функционального мониторинга за адекватностью

анестезии и (или) интенсивной терапии;

- наблюдения за состоянием пациентов в пред- и посленаркозном периоде и определения его продолжительности;

- осуществления отбора пациентов, подлежащих лечению в подразделении, оказывающем анестезиолого-реанимационную помощь, осуществления перевода пациентов в отделения по профилю заболевания или в палаты интенсивного наблюдения (послеродовые, послеоперационные и другие) после стабилизации функций жизненно важных органов;

- предотвращения или устранения осложнений, побочных действий и нежелательных реакций, возникших в результате диагностических или лечебных манипуляций, применения лекарственных препаратов и/или медицинских изделий у пациентов с заболеваниями и/или состояниями, требующими неотложной интенсивной терапии вне медицинской организации;

- реализации мер по стабилизации / улучшению состояния пациента, и проведения мониторинга жизненно важных функций, в том числе во время транспортировки в профильную медицинскую организацию;

- проведения лабораторно-инструментальной диагностики в объеме, необходимом для определения операционно-анестезиологического риска;

- выбора и применения современных фармакологических средств при различных методах анестезии при хирургическом лечении пациентов в плановой, экстренной хирургии и амбулаторных вмешательствах;

- применения современных методов анестезии при хирургическом лечении пациентов с заболеваниями и/или состояниями, требующими оказания скорой, в том числе, скорой специализированной, медицинской помощи;

- осуществления мониторинга безопасности анестезии при использовании различных методов анестезии при хирургическом лечении пациентов в плановой, экстренной хирургии и амбулаторных вмешательствах;

- предотвращения или устранения осложнений, побочных действий, нежелательных реакций, возникших при различных методах анестезии при хирургическом лечении пациентов в плановой, экстренной хирургии и амбулаторных вмешательствах; при различных методах искусственного замещения, поддержания и восстановления нарушенных функций организма;

- проведения мероприятий первичной реабилитации в отделении реанимации и ИТ пациентов, перенесших угрожающие жизни состояния, временное искусственное замещение нарушенных функций организма; применения методов мониторинга эффективности мероприятий первичной реабилитации пациентов в отделении реанимации и ИТ;

- проведения и контроля профилактических мероприятий, с учетом особенностей организации медицинской помощи, по профилю «анестезиология и реаниматология», проводимых в экстренной, неотложной и плановой формах, а также комплекса реабилитационных мероприятий;

- осуществления мероприятий по профилактике развития инфекционных осложнений у пациентов при проведении анестезиологического пособия, искусственного замещения, поддержания и восстановления временно и обратимо нарушенных функций организма при состояниях, угрожающих жизни пациента;

- соблюдения принципов оказания медицинской помощи в эпидемиологических очагах и очагах чрезвычайных ситуаций, правил участия в медицинской эвакуации;

- соблюдения принципов медицинской сортировки при массовых заболеваниях, травмах, ликвидации медицинских последствий чрезвычайных ситуаций, взаимодействия с экстренными оперативными службами;

- проведения медицинских экспертиз при оказании медицинской помощи по профилю «анестезиология – реаниматология»;

- анализа медико-статистических показателей заболеваемости, смертности;

- проведения профилактических мероприятий на основе знаний государственной политики в области охраны здоровья, принципов и методов формирования здорового образа жизни у населения, санитарных правил и норм;

- соблюдения правил ведения медицинской документации, в том числе в форме электронного документа, правил составления плана работы и отчета о работе врача;
- руководства работой находящегося в распоряжении медицинского персонала; соблюдения правил внутреннего трудового распорядка, требований пожарной безопасности, охраны труда;
- ведения учетно-отчетной документации в медицинской организации и ее структурных подразделениях на основе знаний медицинской статистики, учета и анализа основных показателей здоровья населения;
- анализа и оценки качества оказания медицинской помощи, с использованием современных подходов к управлению качеством медицинской помощи;
- выявления клинических признаков внезапного прекращения кровообращения и/или дыхания, проведения базовой сердечно-легочной реанимации;
- выявления клинических синдромов нарушений деятельности жизненно-важных органов при состояниях, угрожающих жизни пациента;
- применения методик искусственного замещения, поддержания и восстановления временно и обратимо нарушенных функций организма при состояниях, угрожающих жизни пациента.

Формируемые компетенции:

УК-1, УК-2, УК-3, УК-4, УК-5;

ОПК-1, ОПК-2, ОПК-3, ОПК-4, ОПК-5, ОПК-6, ОПК-7, ОПК-8, ОПК-9;

ПК-1, ПК-2, ПК-3, ПК-4, ПК-5, ПК-6, ПК-7, ПК-8.

1. ОБЩИЕ ПОЛОЖЕНИЯ

Место программы практики в структуре основной профессиональной образовательной программы высшего образования – программы подготовки кадров высшей квалификации в ординатуре:

Программа практики относится к Блоку 2 (Практики) и является обязательной для освоения обучающимися.

1.1. Цель программы практики – подготовка квалифицированного врача-анестезиолога-реаниматолога, способного и готового к осуществлению самостоятельной профессиональной деятельности в области охраны здоровья граждан путем оказания высококвалифицированной медицинской помощи в соответствии с установленными требованиями и стандартами в сфере здравоохранения, на основе сформированных универсальных, общепрофессиональных и профессиональных компетенций.

1.2. Задачи программы практики:

сформировать знания:

- методологии системного подхода, методов и приемов системного анализа достижений в области медицины и фармации;
- основ проектного менеджмента и международных стандартов управления проектом;
- принципов организации процесса оказания медицинской помощи и методов руководства работой команды врачей, среднего и младшего медицинского персонала;
- основ психологии для выстраивания взаимодействия в рамках профессиональной деятельности;
- принципов саморазвития, непрерывности профессионального и личностного развития, формирования карьерной траектории;
- современных информационно-коммуникационных технологий и ресурсов, способов их применения в научно-исследовательской, профессиональной деятельности и образовании;
- принципов организации оказания медицинской помощи с использованием телемедицинских технологий;
- способов обеспечения информационной безопасности в медицинской организации;
- нормативно-правовых актов Российской Федерации, регламентирующих деятельность анестезиолога-реанимационной помощи;
- основных принципов организации и управления в сфере охраны здоровья граждан, методов оценки качества оказания медицинской помощи с использованием основных медико-статистических показателей;
- порядка организации и принципов осуществления педагогической деятельности по программам среднего профессионального и высшего медицинского образования;
- стандартов оказания медицинских услуг, клинических рекомендаций;

- патологических состояний, симптомов, синдромов заболеваний, нозологических форм в соответствии с Международной статистической классификацией болезней и проблем, связанных со здоровьем;

- этиологии, патогенеза, клинической картины, классификации, методов дифференциальной диагностики, особенностей течения, осложнений и исходов заболеваний и/или состояний, требующих неотложной интенсивной терапии вне медицинской организации; оказания реанимационной, в том числе специализированной, медицинской помощи;

- методик сбора жалоб и анамнеза у пациентов (их родственников или законных представителей), в том числе в объеме, необходимом для установления диагноза органной недостаточности;

- методики физикального исследования пациентов (осмотр, пальпация, перкуссия, аускультация);

- методов диагностики заболеваний и патологических состояний пациентов на основе владения пропедевтическими, лабораторными, инструментальными и иными методами исследования;

- правил составления алгоритма диагностики и обследования пациентов, нуждающихся в проведении анестезиологического пособия и/или находящихся в критическом состоянии;

- основ клинической фармакодинамики и фармакокинетики средств, применяемых в анестезиологии-реаниматологии;

- принципов мониторинга во время анестезии и у пациентов, находящихся в критическом состоянии;

- современных методов лечения пациентов с заболеваниями и/или состояниями, требующими неотложной интенсивной терапии, оказания реанимационной, в том числе специализированной, медицинской помощи;

- клинических проявлений болевых синдромов, методов их терапии у взрослого населения и детей, фармакотерапию острой и хронической боли, методов оценки эффективности терапии болевого синдрома;

- способов профилактики и лечения боли и болезненных ощущений у пациентов, видов обезболивания, в соответствии с соматическим статусом пациента, характером и объемом вмешательства, и его неотложностью;

- способов и методов проведения лечебных и диагностических мероприятий пациентам во время анестезии, реанимации и интенсивной терапии;

- способов лечения заболевания, вызвавшего развитие критического состояния;

- способов и методов поддержания и (или) искусственного замещения обратимо нарушенных функций жизненно важных органов и систем, при состояниях, угрожающих жизни пациента;

- способов и методов осуществления лабораторного и функционального мониторинга за адекватностью анестезии и (или) интенсивной терапии;

- способов и методов обеспечения наблюдения за состоянием пациентов в пред- и посленаркозном периоде и определения его продолжительности;

- методов отбора пациентов, подлежащих лечению в подразделении,

оказывающем анестезиолого-реанимационную помощь, правил перевода пациентов в отделения по профилю заболевания или в палаты интенсивного наблюдения (послеродовые, послеоперационные и другие) после стабилизации функций жизненно важных органов;

- способов предотвращения или устранения осложнений, побочных действий и нежелательных реакций, возникших в результате диагностических или лечебных манипуляций, применения лекарственных препаратов и/или медицинских изделий у пациентов с заболеваниями и/или состояниями, требующими неотложной интенсивной терапии вне медицинской организации;

- мер по стабилизации / улучшению состояния пациента и мониторингу жизненно важных функций, в том числе во время транспортировки в профильную медицинскую организацию;

- методов лабораторно-инструментальной диагностики в объеме, необходимом для определения операционно-анестезиологического риска;

- современных фармакологических средств, принципов их выбора и правил применения, при различных методах анестезии при хирургическом лечении пациентов в плановой, экстренной хирургии и амбулаторных вмешательствах;

- современных методов анестезии при хирургическом лечении пациентов с заболеваниями и/или состояниями, требующими оказания скорой, в том числе, скорой специализированной, медицинской помощи;

- современных методов мониторинга безопасности анестезии, правил их применения при различных методах анестезии при хирургическом лечении пациентов в плановой, экстренной хирургии и амбулаторных вмешательствах;

- способов первичной реабилитации в отделении реанимации и ИТ пациентов, перенесших угрожающие жизни состояния, временное искусственное замещение нарушенных функций организма; методов мониторинга эффективности мероприятий первичной реабилитации пациентов в отделении реанимации и ИТ;

- принципов и способов оказания медицинской помощи в эпидемиологических очагах и очагах чрезвычайных ситуаций, правил участия в медицинской эвакуации;

- принципов медицинской сортировки при массовых заболеваниях, травмах, ликвидации медицинских последствий чрезвычайных ситуаций и основ взаимодействия с экстренными оперативными службами;

- видов медицинских экспертиз, правил и порядка исследования, направленного на установление состояния здоровья гражданина, в целях определения его способности осуществлять трудовую или иную деятельность; правил и порядка экспертизы временной нетрудоспособности граждан в связи с заболеваниями, травмами, отравлениями и иными состояниями;

- процедуры проведения медицинских экспертиз при оказании медицинской помощи по профилю «анестезиология – реаниматология»;

- методики проведения анализа медико-статистических показателей заболеваемости, смертности;

- правил и методов проведения профилактических мероприятий на основе знаний: государственной политики в области охраны здоровья, принципов и

методов формирования здорового образа жизни у населения, санитарных правил и норм;

- правил ведения медицинской документации, в том числе в форме электронного документа, правил, составления плана работы и отчета о работе врача;

- должностных обязанностей находящегося в распоряжении медицинского персонала; правил внутреннего трудового распорядка, требований пожарной безопасности, охраны труда;

- основ медицинской статистики, учета и анализа основных показателей здоровья населения, порядка ведения учетно-отчетной документации в медицинской организации и ее структурных подразделениях;

- клинических признаков внезапного прекращения кровообращения и/или дыхания, правил проведения базовой сердечно-легочной реанимации;

- этиологии, патогенеза клинических синдромов нарушений деятельности жизненно-важных органов при состояниях, угрожающих жизни пациента;

- методик искусственного замещения, поддержания и восстановления временно и обратимо нарушенных функций организма при состояниях, угрожающих жизни пациента.

сформировать умения:

- критически и системно анализировать достижения в области медицины и фармации, определять возможности и способы применения достижений в области медицины и фармации в профессиональном контексте;

- разрабатывать проект в области медицины, осуществлять мониторинг и контроль над его осуществлением;

- организовывать процесс оказания медицинской помощи, руководить и контролировать работу команды врачей, среднего и младшего медицинского персонала;

- поддерживать профессиональные отношения, использовать приемы профессионального взаимодействия с коллегами и пациентами;

- выбирать направление собственного профессионального и личностного развития, использовать приемы самореализации в профессиональной и других сферах деятельности;

- использовать в профессиональной деятельности современные информационно-коммуникационные технологии, информационные системы в сфере здравоохранения и информационно-телекоммуникационную сеть «Интернет», вести электронную медицинскую карту;

- использовать в работе персональные данные пациентов и сведения, составляющие врачебную тайну;

- реализовывать основные принципы организации и управления в сфере охраны здоровья граждан, направленные на профилактику заболеваний, укрепление здоровья населения и формирование здорового образа жизни;

- анализировать и оценивать качество оказания медицинской помощи с использованием современных подходов к управлению качеством медицинской

помощи и основных медико-статистических показателей;

- организовывать и осуществлять педагогическую деятельность по программам среднего профессионального и высшего медицинского образования; применять различные формы, методы обучения, инновационные, интерактивные, телемедицинские технологии;

- работать со стандартами оказания медицинских услуг;

- составлять алгоритм диагностики и обследования пациентов;

- применять методики сбора жалоб и анамнеза у пациентов (их родственников или законных представителей), в том числе в объеме, необходимом для установления диагноза органной недостаточности;

- применять методику физикального исследования пациентов (осмотр, пальпация, перкуссия, аускультация);

- использовать методы диагностики заболеваний и патологических состояний пациентов на основе владения пропедевтическими, лабораторными, инструментальными и иными методами исследования;

- интерпретировать и анализировать результаты обследования, устанавливать ведущий синдром и предварительный диагноз при заболеваниях и/или состояниях, требующих неотложной интенсивной терапии;

- диагностировать критические состояния, обусловленные беременностью, родами и послеродовым периодом;

- применять правила составления алгоритма диагностики и обследования пациентов, нуждающихся в проведении анестезиологического пособия и/или находящихся в критическом состоянии;

- проводить мониторинг во время анестезии и у пациентов, находящихся в критическом состоянии;

- применять современные методы лечения пациентов с заболеваниями и/или состояниями, требующими неотложной интенсивной терапии, оказания реанимационной, в том числе специализированной, медицинской помощи;

- применять методы терапии болевых синдромов у взрослого населения и детей, фармакотерапию острой и хронической боли, методы оценки эффективности терапии болевого синдрома;

- использовать способы профилактики и лечения боли и болезненных ощущений у пациентов, виды обезболивания, в соответствии с соматическим статусом пациента, характером и объемом вмешательства, и его неотложностью;

- проводить лечебные и диагностические мероприятия пациентам во время анестезии, реанимации и интенсивной терапии;

- применять способы лечения заболевания, вызвавшего развитие критического состояния;

- применять методы поддержания и (или) искусственного замещения обратимо нарушенных функций жизненно важных органов и систем, при состояниях, угрожающих жизни пациента;

- осуществлять лабораторный и функциональный мониторинг за адекватностью анестезии и (или) интенсивной терапии;

- производить наблюдение за состоянием пациентов в пред- и

после наркозного периода и определения его продолжительности;

- осуществлять отбор пациентов, подлежащих лечению в подразделении, оказывающем анестезиолого-реанимационную помощь, осуществлять перевод пациентов в отделения по профилю заболевания или в палаты интенсивного наблюдения (послеродовые, послеоперационные и другие) после стабилизации функций жизненно важных органов;

- предотвращать или устранять осложнения, побочные действия и нежелательные реакции, возникшие в результате диагностических или лечебных манипуляций, применять лекарственные препараты и/или медицинские изделия у пациентов с заболеваниями и/или состояниями, требующими неотложной интенсивной терапии вне медицинской организации;

- принимать меры по стабилизации / улучшению состояния пациента и мониторингу жизненно важных функций, в том числе во время транспортировки в профильную медицинскую организацию;

- проводить лабораторно-инструментальную диагностику в объеме, необходимом для определения операционно-анестезиологического риска;

- выбирать и применять современные фармакологические средства при различных методах анестезии при хирургическом лечении пациентов в плановой, экстренной хирургии и амбулаторных вмешательствах;

- применять современные методы анестезии при хирургическом лечении пациентов с заболеваниями и/или состояниями, требующими оказания скорой, в том числе, скорой специализированной, медицинской помощи;

- осуществлять мониторинг безопасности анестезии при использовании различных методов анестезии при хирургическом лечении пациентов в плановой, экстренной хирургии и амбулаторных вмешательствах;

- предотвращать или устранять осложнения, побочные действия, нежелательные реакции, возникшие при различных методах анестезии при хирургическом лечении пациентов в плановой, экстренной хирургии и амбулаторных вмешательствах; при различных методах искусственного замещения, поддержания и восстановления нарушенных функций организма;

- проводить мероприятия первичной реабилитации в отделении реанимации и ИТ пациентов, перенесших угрожающие жизни состояния, временное искусственное замещение нарушенных функций организма; применять методы мониторинга эффективности мероприятий первичной реабилитации пациентов в отделении реанимации и ИТ;

- проводить и контролировать проведение профилактических мероприятий, учитывая особенности организации медицинской помощи, по профилю «анестезиология и реаниматология», проводимые в экстренной, неотложной и плановой формах, а также комплекс реабилитационных мероприятий;

- осуществлять мероприятия по профилактике развития инфекционных осложнений у пациентов при проведении анестезиологического пособия, искусственного замещения, поддержания и восстановления временно и обратимо нарушенных функций организма при состояниях, угрожающих жизни пациента;

- соблюдать принципы оказания медицинской помощи в

эпидемиологических очагах и очагах чрезвычайных ситуаций, правила участия в медицинской эвакуации;

- соблюдать принципы медицинской сортировки при массовых заболеваниях, травмах, ликвидации медицинских последствий чрезвычайных ситуаций, взаимодействовать с экстренными оперативными службами;

- проводить медицинские экспертизы при оказании медицинской помощи по профилю «анестезиология – реаниматология»;

- проводить анализ медико-статистических показателей заболеваемости, смертности;

- проводить профилактические мероприятия на основе знаний государственной политики в области охраны здоровья, принципов и методов формирования здорового образа жизни у населения, санитарных правил и норм;

- соблюдать правила ведения медицинской документации, в том числе в форме электронного документа, правила составления плана работы и отчета о работе врача;

- руководить работой находящегося в распоряжении медицинского персонала; соблюдать правила внутреннего трудового распорядка, требования пожарной безопасности, охраны труда;

- вести учетно-отчетную документацию в медицинской организации и ее структурных подразделениях на основе знаний медицинской статистики, учета и анализа основных показателей здоровья населения;

- анализировать и оценивать качество оказания медицинской помощи, с использованием современных подходов к управлению качеством медицинской помощи;

- выявлять клинические признаки внезапного прекращения кровообращения и/или дыхания, проводить базовую сердечно-легочную реанимацию;

- выявлять клинические синдромы нарушений деятельности жизненно-важных органов при состояниях, угрожающих жизни пациента;

- применять методики искусственного замещения, поддержания и восстановления временно и обратимо нарушенных функций организма при состояниях, угрожающих жизни пациента;

сформировать навыки:

- критического и системного анализа достижений в области медицины и фармации, определения возможностей и способов применения достижений в области медицины и фармации в профессиональном контексте;

- разработки проекта в области медицины, осуществления мониторинга и контроля над его осуществлением;

- организации процесса оказания медицинской помощи, руководства и контроля работы команды врачей, среднего и младшего медицинского персонала;

- поддержания профессиональных отношений, использования приемов профессионального взаимодействия с коллегами и пациентами;

- использования методов собственного профессионального и личностного развития, приемов самореализации в профессиональной и других сферах

деятельности;

- использования в профессиональной деятельности современных информационно-коммуникационных технологий, информационных систем в сфере здравоохранения и информационно-телекоммуникационной сети «Интернет», ведения электронной медицинской карты;

- использования в работе персональных данных пациентов и сведений, составляющих врачебную тайну;

- реализации основных принципов организации и управления в сфере охраны здоровья граждан, направленных на профилактику заболеваний, укрепление здоровья населения и формирование здорового образа жизни;

- анализа и оценки качества оказания медицинской помощи с использованием современных подходов к управлению качеством медицинской помощи и основных медико-статистических показателей;

- организации и осуществления педагогической деятельности по программам среднего профессионального и высшего медицинского образования; применения различных форм, методов обучения, инновационных, интерактивных, телемедицинских технологий;

- работы со стандартами оказания медицинских услуг;

- составления алгоритма диагностики и обследования пациентов;

- применения методики сбора жалоб и анамнеза у пациентов (их родственников или законных представителей), в том числе в объеме, необходимом для установления диагноза органной недостаточности;

- применения методики физикального исследования пациентов (осмотр, пальпация, перкуссия, аускультация);

- использования методов диагностики заболеваний и патологических состояний пациентов на основе владения пропедевтическими, лабораторными, инструментальными и иными методами исследования;

- интерпретации и анализа результатов обследования, установления ведущего синдрома и предварительного диагноза при заболеваниях и/или состояниях, требующих неотложной интенсивной терапии;

- диагностики критических состояний, обусловленных беременностью, родами и послеродовым периодом;

- составления алгоритма диагностики и обследования пациентов, нуждающихся в проведении анестезиологического пособия и/или находящихся в критическом состоянии;

- проведения мониторинга во время анестезии и у пациентов, находящихся в критическом состоянии;

- применения современных методов лечения пациентов с заболеваниями и/или состояниями, требующими неотложной интенсивной терапии, оказания реанимационной, в том числе специализированной, медицинской помощи;

- применения методов терапии болевых синдромов у взрослого населения и детей, фармакотерапии острой и хронической боли, методов оценки эффективности терапии болевого синдрома;

- использования способов профилактики и лечения боли и болезненных

ощущений у пациентов, видов обезболивания, в соответствии с соматическим статусом пациента, характером и объемом вмешательства, и его неотложностью;

- проведения лечебных и диагностических мероприятий пациентам во время анестезии, реанимации и интенсивной терапии;

- применения способов лечения заболевания, вызвавшего развитие критического состояния;

- применения методов поддержания и (или) искусственного замещения обратимо нарушенных функций жизненно важных органов и систем, при состояниях, угрожающих жизни пациента;

- осуществления лабораторного и функционального мониторинга за адекватностью анестезии и (или) интенсивной терапии;

- наблюдения за состоянием пациентов в пред- и посленаркозном периоде и определения его продолжительности;

- осуществления отбора пациентов, подлежащих лечению в подразделении, оказывающем анестезиолого-реанимационную помощь, осуществления перевода пациентов в отделения по профилю заболевания или в палаты интенсивного наблюдения (послеродовые, послеоперационные и другие) после стабилизации функций жизненно важных органов;

- предотвращения или устранения осложнений, побочных действий и нежелательных реакций, возникших в результате диагностических или лечебных манипуляций, применения лекарственных препаратов и/или медицинских изделий у пациентов с заболеваниями и/или состояниями, требующими неотложной интенсивной терапии вне медицинской организации;

- реализации мер по стабилизации / улучшению состояния пациента, и проведения мониторинга жизненно важных функций, в том числе во время транспортировки в профильную медицинскую организацию;

- проведения лабораторно-инструментальной диагностики в объеме, необходимом для определения операционно-анестезиологического риска;

- выбора и применения современных фармакологических средств при различных методах анестезии при хирургическом лечении пациентов в плановой, экстренной хирургии и амбулаторных вмешательствах;

- применения современных методов анестезии при хирургическом лечении пациентов с заболеваниями и/или состояниями, требующими оказания скорой, в том числе, скорой специализированной, медицинской помощи;

- осуществления мониторинга безопасности анестезии при использовании различных методов анестезии при хирургическом лечении пациентов в плановой, экстренной хирургии и амбулаторных вмешательствах;

- предотвращения или устранения осложнений, побочных действий, нежелательных реакций, возникших при различных методах анестезии при хирургическом лечении пациентов в плановой, экстренной хирургии и амбулаторных вмешательствах; при различных методах искусственного замещения, поддержания и восстановления нарушенных функций организма;

- проведения мероприятий первичной реабилитации в отделении реанимации и ИТ пациентов, перенесших угрожающие жизни состояния, временное

искусственное замещение нарушенных функций организма; применения методов мониторинга эффективности мероприятий первичной реабилитации пациентов в отделении реанимации и ИТ;

- проведения и контроля профилактических мероприятий, с учетом особенностей организации медицинской помощи, по профилю «анестезиология и реаниматология», проводимых в экстренной, неотложной и плановой формах, а также комплекса реабилитационных мероприятий;

- осуществления мероприятий по профилактике развития инфекционных осложнений у пациентов при проведении анестезиологического пособия, искусственного замещения, поддержания и восстановления временно и обратимо нарушенных функций организма при состояниях, угрожающих жизни пациента;

- соблюдения принципов оказания медицинской помощи в эпидемиологических очагах и очагах чрезвычайных ситуаций, правил участия в медицинской эвакуации;

- соблюдения принципов медицинской сортировки при массовых заболеваниях, травмах, ликвидации медицинских последствий чрезвычайных ситуаций, взаимодействия с экстренными оперативными службами;

- проведения медицинских экспертиз при оказании медицинской помощи по профилю «анестезиология – реаниматология»;

- анализа медико-статистических показателей заболеваемости, смертности;

- проведения профилактических мероприятий на основе знаний государственной политики в области охраны здоровья, принципов и методов формирования здорового образа жизни у населения, санитарных правил и норм;

- соблюдения правил ведения медицинской документации, в том числе в форме электронного документа, правил составления плана работы и отчета о работе врача;

- руководства работой находящегося в распоряжении медицинского персонала; соблюдения правил внутреннего трудового распорядка, требований пожарной безопасности, охраны труда;

- ведения учетно-отчетной документации в медицинской организации и ее структурных подразделениях на основе знаний медицинской статистики, учета и анализа основных показателей здоровья населения;

- анализа и оценки качества оказания медицинской помощи, с использованием современных подходов к управлению качеством медицинской помощи;

- выявления клинических признаков внезапного прекращения кровообращения и/или дыхания, проведения базовой сердечно-легочной реанимации;

- выявления клинических синдромов нарушений деятельности жизненно-важных органов при состояниях, угрожающих жизни пациента;

- применения методик искусственного замещения, поддержания и восстановления временно и обратимо нарушенных функций организма при состояниях, угрожающих жизни пациента.

1.3. Трудоемкость освоения программы ОСК-1 – 1 зачетная единица, что составляет 36 академических часов.

Трудоемкость освоения программы ОСК-2 – 2 зачетные единицы, что составляет 72 академических часа.

1.4. Трудоемкость освоения программы производственной (клинической) практики: 67 зачетных единиц, что составляет 2412 академических часов.

2. ПЛАНИРУЕМЫЕ РЕЗУЛЬТАТЫ ОСВОЕНИЯ ПРОГРАММЫ

2.1. Паспорт формируемых компетенций

Рабочая программа дисциплины (модуля) направлена на формирование следующих компетенций:

УНИВЕРСАЛЬНЫЕ КОМПЕТЕНЦИИ (УК)			
Категория универсальных компетенций	Код и наименование универсальной компетенции	Код и наименование индикатора достижения универсальной компетенции	Форма контроля
Системное и критическое мышление	УК-1. Способен критически и системно анализировать достижения в области медицины и фармации, определять возможности и способы их применения в профессиональном контексте.	УК-1.1. Знает методологию системного подхода при анализе достижений в области медицины и фармации. УК-1.2. Умеет критически и системно анализировать достижения в области медицины и фармации. УК-1.3. Умеет определять возможности и способы применения достижений в области медицины и фармации в профессиональном контексте. УК-1.4. Владеет методами и приемами системного анализа достижений в области медицины и фармации для их применения в профессиональном контексте.	Т/К
Разработка и реализация проектов	УК-2. Способен разрабатывать, реализовывать проект и управлять им	УК-2.1. Знает основы проектного менеджмента и международные стандарты управления проектом. УК-2.2. Умеет определять проблемное поле проекта и возможные риски с целью разработки превентивных мер по их минимизации. УК-2.3. Умеет осуществлять мониторинг и контроль над осуществлением проекта. УК-2.4. Умеет разрабатывать проект в области медицины и критерии его эффективности.	Т/К

Командная работа и лидерство	УК-3. Способен руководить работой команды врачей, среднего и младшего медицинского персонала, организовывать процесс оказания медицинской помощи	УК-3.1. Знает принципы организации процесса оказания медицинской помощи и методы руководства работой команды врачей, среднего и младшего медицинского персонала. УК-3.2. Умеет организовывать процесс оказания медицинской помощи, руководить и контролировать работу команды врачей, среднего и младшего медицинского персонала. УК-3.3. Умеет мотивировать и оценивать вклад каждого члена команды в результат коллективной деятельности. УК-3.4. Знает основы конфликтологии и умеет разрешать конфликты внутри команды.	Т/К
Коммуникация	УК-4. Способен выстраивать взаимодействие в рамках своей профессиональной деятельности	УК-4.1. Знает основы психологии и умеет выстраивать взаимодействие в рамках профессиональной деятельности. УК-4.2. Умеет поддерживать профессиональные отношения. УК-4.3. Владеет приемами профессионального взаимодействия коллегами и пациентами.	Т/К
Самоорганизация и саморазвитие (в том числе здоровьесбережение)	УК-5. Способен планировать и решать задачи собственного профессионального и личностного развития, включая задачи изменения карьерной траектории.	УК-5.1. Знает основные характеристики, методы и способы собственного профессионального и личностного развития, включая задачи изменения карьерной траектории. УК-5.2. Умеет намечать ближние и стратегические цели собственного профессионального и личностного развития. УК-5.3. Умеет осознанно выбирать направление собственного профессионального и личностного развития и минимизировать возможные риски при изменении карьерной траектории. УК-5.4. Владеет методами объективной оценки собственного профессионального и личностного развития, включая задачи изменения карьерной траектории. УК-5.5. Владеет приемами самореализации в профессиональной и других сферах деятельности.	Т/К

ОБЩЕПРОФЕССИОНАЛЬНЫЕ КОМПЕТЕНЦИИ (ОПК)

Категория компетенций	Код и наименование компетенции	Код и наименование индикатора достижения компетенции	Форма контроля
Деятельность в сфере информационных технологий	ОПК-1. Способен использовать информационно-коммуникационные технологии в профессиональной деятельности и соблюдать правила информационной безопасности	ОПК-1.1. Знает современные информационно-коммуникационные технологии и ресурсы, применимые в научно-исследовательской, профессиональной деятельности и образовании. ОПК -1.2. Знает и умеет использовать современные информационно-коммуникационные технологии для повышения медицинской грамотности населения, медицинских работников. ОПК-1.3. Знает и умеет планировать, организовывать и оценивать результативность коммуникативных программ, кампаний по пропаганде здорового образа жизни. ОПК-1.4. Умеет работать в медицинской информационной системе, вести электронную медицинскую карту. ОПК-1.5. Знает основные принципы организации оказания медицинской помощи с использованием телемедицинских технологий, умеет применять их на практике. ОПК-1.6. Знает и умеет применять на практике основные принципы обеспечения информационной безопасности в медицинской организации.	Т/К
Организационно-управленческая деятельность	ОПК-2. Способен применять основные принципы организации и управления в сфере охраны здоровья граждан и оценки качества оказания медицинской помощи с использованием основных медико-статистических показателей	ОПК-2.1. Знает и умеет применять основные принципы организации и управления в сфере охраны здоровья граждан и оценки качества оказания медицинской помощи с использованием основных медико-статистических показателей. ОПК-2.2. Знает и умеет оценивать и прогнозировать состояние популяционного здоровья с использованием современных индикаторов и с учетом социальных детерминант здоровья населения. ОПК-2.3. Знает и умеет реализовывать основные принципы организации и управления в сфере охраны здоровья граждан, направленные на профилактику заболеваний, укрепление здоровья населения и формирование здорового образа жизни.	Т/К

		ОПК-2.4. Анализирует и оценивает качество оказания медицинской помощи с использованием современных подходов к управлению качеством медицинской помощи и основных медико-статистических показателей.	
Педагогическая деятельность	ОПК-3. Способен осуществлять педагогическую деятельность	ОПК-3.1. Знает порядок организации и принципы осуществления педагогической деятельности по программам среднего профессионального и высшего медицинского образования. ОПК-3.2. Формулирует адекватные цели и содержание, формы, методы обучения и воспитания, использует инновационные, интерактивные технологии и визуализацию учебной информации. ОПК-3.3. Осуществляет самообразовательную деятельность с целью профессионального и личностного роста.	Т/К
Медицинская деятельность	ОПК-4. Способен проводить клиническую диагностику и обследование пациентов	ОПК-4.1 Знает и владеет методикой сбора жалоб и анамнеза у пациентов (их родственников или законных представителей). ОПК-4.2. Знает и владеет методикой физикального исследования пациентов (осмотр, пальпация, перкуссия, аускультация). ОПК-4.3 Знает и умеет работать с клиническими рекомендациями и стандартами оказания медицинских услуг. ОПК-4.4. Знает патологические состояния, симптомы, синдромы заболеваний, нозологических форм в соответствии с Международной статистической классификацией болезней и проблем, связанных со здоровьем. ОПК-4.5. Знает и умеет осуществлять диагностику заболеваний и патологических состояний пациентов на основе владения пропедевтическими, лабораторными, инструментальными и иными методами исследования; ОПК-4.6. Составляет алгоритм диагностики и обследования пациентов, нуждающихся в проведении анестезиологического пособия и/или находящихся в критическом состоянии.	Т/К

		<p>ОПК-4.7 Знает и умеет диагностировать критические состояния, обусловленные беременностью, родами и послеродовым периодом.</p> <p>ОПК-4.8. Знает и умеет использовать основы клинической фармакодинамики и фармакокинетики средств, применяемых в анестезиологии-реаниматологии;</p> <p>ОПК-4.9. Знает и умеет применять принципы мониторинга во время анестезии и у пациентов, находящихся в критическом состоянии</p>	
ОПК-5. Способен назначать лечение пациентам при заболеваниях и (или) состояниях, контролировать его эффективность и безопасность		<p>ОПК-5.1. Знает и умеет применять современные методы лечения пациентов с заболеваниями и/или состояниями, требующими неотложной интенсивной терапии.</p> <p>ОПК-5.2. Знает клинические признаки болевых синдромов и знает их терапию, у взрослого населения и детей, фармакотерапию острой и хронической боли, оценку эффективности терапии болевого синдрома.</p> <p>ОПК 5.3. Знает и умеет оказывать медицинскую помощь в эпидемиологических очагах и очагах чрезвычайных ситуаций, в том числе участвовать в медицинской эвакуации</p>	Т/К
ОПК-6. Способен проводить в отношении пациентов медицинскую экспертизу		<p>ОПК-6.1. Знает виды медицинских экспертиз, правила и порядок исследования, направленного на установление состояния здоровья гражданина, в целях определения его способности осуществлять трудовую или иную деятельность.</p> <p>ОПК-6.2. Умеет устанавливать причинно-следственную связь между воздействием каких-либо событий, факторов и состоянием здоровья.</p> <p>ОПК-6.3. Знает правила и порядок экспертизы временной нетрудоспособности граждан в связи с заболеваниями, травмами, отравлениями и иными состояниями.</p> <p>ОПК-6.4. Анализирует и оценивает качество оказания медицинской помощи, с использованием современных подходов к управлению качеством медицинской помощи.</p> <p>ОПК-6.5. Владеет методикой проведения анализа медико-</p>	Т/К

		<p>статистических показателей заболеваемости, смертности и навыками составления плана работы и отчета о работе врача.</p> <p>ОПК-6.6. Знает и способен осуществить процедуру проведения медицинских экспертиз при оказании медицинской помощи по профилю «анестезиология – реаниматология»</p>	
	<p>ОПК-7. Способен проводить и контролировать эффективность мероприятий по профилактике и формированию здорового образа жизни и санитарно-гигиеническому просвещению населения</p>	<p>ОПК-7.1 Способен проводить и контролировать проведение профилактических мероприятий на основе знаний государственной политики в области охраны здоровья, принципов и методов формирования здорового образа жизни у населения Российской Федерации (далее- РФ) и нормативно правовых актов Российской Федерации, регламентирующих деятельность анестезиолого-реанимационной помощи;</p> <p>ОПК-7.2 Способен проводить и контролировать проведение профилактических мероприятий на основе знаний законодательства РФ в сфере охраны здоровья, санитарных правил и норм;</p> <p>ОПК-7.3 Способен проводить и контролировать проведение профилактических мероприятий, учитывая особенности организации медицинской помощи, по профилю «анестезиология и реаниматология», проводимые в экстренной, неотложной и плановой формах, а также комплекс реабилитационных мероприятий;</p> <p>ОПК-7.4 Способен проводить и контролировать проведение профилактических мероприятий, зная основы организации лечебно-профилактической помощи в больницах и амбулаторно-поликлинических организациях, скорой и неотложной медицинской помощи, медицины катастроф, санитарно-эпидемиологического и лекарственного обеспечения населения.</p> <p>ОПК-7.5. Способен проводить и контролировать проведение профилактических мероприятий, соблюдая принципы профилактики и лечения основных осложнений</p>	<p>Т/К П/А</p>

		анестезии и интенсивной терапии, а также возможных осложнений терапии болевых синдромов	
	ОПК-8. Способен проводить анализ медико-статистической информации, вести медицинскую документацию и организовывать деятельность находящегося в распоряжении медицинского персонала	ОПК-8.1. Владеет методикой проведения анализа медико-статистических показателей заболеваемости, смертности и навыками составления плана работы и отчета о работе врача. ОПК-8.2. Владеет навыками ведения медицинской документации, в том числе в форме электронного документа. ОПК-8.3. Осуществляет контроль выполнения должностных обязанностей находящегося в распоряжении медицинского персонала. ОПК-8.4. Способен, на основе медицинской статистики, учета и анализа основных показателей здоровья населения, порядка ведения учетно-отчетной документации разрабатывать направления по улучшению качества оказания анестезиолого-реанимационной помощи, в медицинской организации и ее структурных подразделениях	Т/К
	ОПК-9. Способен участвовать в оказании неотложной медицинской помощи при состояниях, требующих срочного медицинского вмешательства	ОПК-9.1. Знает и владеет методикой сбора жалоб и анамнеза у пациентов (их родственников или законных представителей). ОПК-9.2. Знает и владеет методикой физикального исследования пациентов (осмотр, пальпация, перкуссия, аускультация). ОПК-9.3. Знает клинические признаки внезапного прекращения кровообращения и/или дыхания. ОПК-9.4. Знает правила проведения базовой сердечно-лёгочной реанимации	Т/К

ПРОФЕССИОНАЛЬНЫЕ КОМПЕТЕНЦИИ (ПК)

Категория профессиональных компетенций	Код и наименование профессиональной компетенции	Код и наименование индикатора достижения профессиональной компетенции	Форма контроля
Оказание скорой специализированной медицинской помощи	ПК-1. Проведение обследования пациентов в целях выявления заболеваний и (или)	ПК-1.1. Знает этиологию, патогенез, клиническую картину, классификации, дифференциальную диагностику, особенности течения, осложнения и исходы заболеваний и/или состояний,	Т/К П/А

<p>помощи по профилю "анестезиология - реаниматология" вне медицинской организации</p>	<p>состояний, требующих оказания скорой специализированной медицинской помощи по профилю "анестезиология-реаниматология" вне медицинской организации</p>	<p>требующих неотложной интенсивной терапии вне медицинской организации. ПК-1.2. Знает и умеет использовать данные физикального обследования и лабораторно-инструментальной диагностики, применяемые врачом-анестезиологом-реаниматологом. ПК-1.3. Умеет интерпретировать и анализировать результаты обследования, устанавливать ведущий синдром и предварительный диагноз при заболеваниях и/или состояниях, требующих неотложной интенсивной терапии. ПК-1.4. Знает этиологию и патогенез, патоморфологию, клиническую картину, классификации, дифференциальную диагностику, особенности течения, осложнения и исходы заболеваний и (или) состояний, требующих оказания реанимационной, в том числе специализированной, медицинской помощи</p>	
	<p>ПК-2. Назначение лечения при заболеваниях и (или) состояниях, требующих оказания скорой специализированной медицинской помощи по профилю "анестезиология-реаниматология" вне медицинской организации, контроль его эффективности и безопасности</p>	<p>ПК-2.1. Знает и умеет применять современные методы лечения пациентов с заболеваниями и/или состояниями, требующими неотложной интенсивной терапии вне медицинской организации. ПК-2.2. Знает и умеет предотвращать или устранять осложнения, побочные действия и нежелательные реакции, возникшие в результате диагностических или лечебных манипуляций, применения лекарственных препаратов и/или медицинских изделий у пациентов с заболеваниями и/или состояниями, требующими неотложной интенсивной терапии вне медицинской организации. ПК-2.3. Знает и умеет применять принципы медицинской сортировки при массовых заболеваниях, травмах, ликвидации медицинских последствий чрезвычайных ситуаций и основы взаимодействия с экстренными оперативными службами. ПК-2.4. Может осуществлять мероприятия по стабилизации / улучшению состояния пациента и мониторингу жизненно важных функций, в том числе во время</p>	<p>Т/К П/А</p>

		транспортировки в профильную медицинскую организацию	
Оказание специализированной медицинской помощи по профилю "анестезиология - реаниматология" в стационарных условиях и в условиях дневного стационара	ПК-3. Проведение обследования пациента с целью определения операционно-анестезиологического риска, установление диагноза органной недостаточности	<p>ПК-3.1. Владеет навыками сбора жалоб и анамнеза, проведения физикального обследования пациентов и выполнения лабораторно-инструментальной диагностики в объеме, необходимом для определения операционно-анестезиологического риска.</p> <p>ПК-3.2. Знает этиологию и патогенез, патоморфологию, клиническую картину, классификации, дифференциальную диагностику, особенности течения, осложнения и исходы заболеваний и (или) состояний, требующих оказания реанимационной, в том числе специализированной, медицинской помощи.</p> <p>ПК-3.3. Знает и умеет использовать методы сбора жалоб и анамнеза, физикального обследования и лабораторно-инструментальной диагностики, при заболеваниях и/или состояниях, требующих оказания реанимационной, в том числе специализированной, медицинской помощи.</p> <p>ПК-3.4. Умеет интерпретировать и анализировать результаты обследования, устанавливать ведущий синдром и предварительный диагноз, а также обеспечивать уточнение диагноза на койках краткосрочного пребывания в стационаре при заболеваниях и/или состояниях, требующих оказания реанимационной, в том числе специализированной, медицинской помощи.</p> <p>ПК-3.5. Владеет навыками сбора жалоб и анамнеза, проведения физикального обследования пациентов и выполнения лабораторно-инструментальной диагностики в объеме, необходимом для установления диагноза органной недостаточности.</p>	Т/К
	ПК-4. Назначение анестезиологического пособия пациенту, контроль его эффективности и безопасности; искусственное	ПК-4.1. Знает и умеет применять современные методы анестезии при хирургическом лечении пациентов с заболеваниями и/или состояниями, требующими оказания скорой, в том числе, скорой специализированной, медицинской помощи.	

	<p>замещение, поддержание и восстановление временно и обратимо нарушенных функций организма, при состояниях, угрожающих жизни пациента</p>	<p>ПК-4.2. Знает современные фармакологические средства и их выбор и применение, при различных методах анестезии при хирургическом лечении пациентов в плановой, экстренной хирургии и амбулаторных вмешательствах.</p> <p>ПК-4.3. Знает современные методы мониторинга безопасности анестезии и умеет их применять, при различных методах анестезии при хирургическом лечении пациентов в плановой, экстренной хирургии и амбулаторных вмешательствах.</p> <p>ПК-4.4. Знает этиологию, патогенез, клинические синдромы нарушений деятельности жизненно-важных органов при состояниях, угрожающих жизни пациента.</p> <p>ПК-4.5. Владеет методиками искусственного замещения, поддержания и восстановления временно и обратимо нарушенных функций организма при состояниях, угрожающих жизни пациента</p>	
	<p>ПК-5. Профилактика развития осложнений анестезиологического пособия, искусственного замещения, поддержания и восстановления временно и обратимо нарушенных функций организма при состояниях, угрожающих жизни пациента</p>	<p>ПК-5.1. Способен определить медицинские показания к своевременному оказанию медицинской помощи в стационарных условиях в отделения анестезиологии-реанимации.</p> <p>ПК-5.2. Знает и умеет предотвращать или устранять осложнения, побочные действия, нежелательные реакции, возникшие при различных методах анестезии при хирургическом лечении пациентов в плановой, экстренной хирургии и амбулаторных вмешательствах.</p> <p>ПК-5.3. Знает и умеет предотвращать или устранять осложнения, побочные действия, нежелательные реакции, возникшие при различных методах искусственного замещения, поддержания и восстановления нарушенных функций организма.</p> <p>ПК-5.4. Знает и умеет осуществлять мероприятия по профилактики развития инфекционных осложнений у пациентов при проведении анестезиологического пособия, искусственного замещения, поддержания и восстановления временно и обратимо нарушенных</p>	<p>Т/К П/А</p>

		<p>функций организма при состояниях, угрожающих жизни пациента.</p> <p>ПК-5.5. Знает и умеет осуществлять мероприятия по профилактики мероприятий, направленных на предупреждение трофических нарушений кожного покрова и тугоподвижности суставов.</p>	
	<p>ПК-6. Назначение мероприятий медицинской реабилитации и контроль их эффективности</p>	<p>ПК-6.1. Владеет навыками первичной реабилитации в отделении реанимации и ИТ пациентов, перенесших угрожающие жизни состояния.</p> <p>ПК-6.2. Владеет навыками первичной реабилитации в отделении реанимации и ИТ пациентов, перенесших временное искусственное замещение нарушенных функций организма.</p> <p>ПК-6.3. Владеет навыками мониторинга эффективности мероприятий первичной реабилитации пациентов в отделении реанимации и ИТ.</p>	<p>Т/К П/А</p>
	<p>ПК-7. Проведение медицинских экспертиз при оказании медицинской помощи по профилю "анестезиология-реаниматология"</p>	<p>ПК-7.1. Готов к проведению отдельных видов медицинских экспертиз.</p> <p>ПК-7.2. Способен проводить экспертизу временной нетрудоспособности.</p> <p>ПК-7.3. Умеет готовить медицинскую документацию для направления на медико-социальную экспертизу.</p>	<p>Т/К П/А</p>
	<p>ПК-8. Проведение анализа медико-статистической информации, ведение медицинской документации, организация деятельности находящегося в распоряжении медицинского персонала</p>	<p>ПК-8.1. Составляет план и отчет о своей работе.</p> <p>ПК-8.2. Умеет проводить анализ медико-статистических показателей при заболеваниях и/или состояниях, требующих оказания скорой, в том числе скорой специализированной, медицинской помощи по профилю «анестезиология – реаниматология».</p> <p>ПК-8.3. Ведет медицинскую документацию, в том числе в электронном виде, контролировать качество ее ведения</p> <p>ПК-8.4. Осуществляет контроль выполнения должностных обязанностей находящимся в распоряжении медицинским персоналом.</p>	<p>Т/К П/А</p>

3. СОДЕРЖАНИЕ РАБОЧЕЙ ПРОГРАММЫ ПРАКТИКИ

3.1. Обучающий симуляционный курс (ОСК-1)

Цель рабочей программы учебного модуля заключается в устойчивом формировании врачами профессиональных практических умений и навыков оказания первой помощи для самостоятельной и командной работы при неотложных состояниях, ДТП, катастрофах, террористических актах, массовых бедствиях.

Трудоемкость: 1 зачетная единица.

База практической подготовки: Центр практической подготовки Академии

Код	Наименование тем	Тип и вид симулятора	Формируемые профессиональные умения и навыки	Форма контроля
Проведение реанимационных мероприятий				
Б2.П.1.1	Техника проведения реанимационных мероприятий	Манекен-тренажер «Оживленная Анна-симулятор»	Навык обеспечения свободной проходимости дыхательных путей. Навык обеспечения искусственной вентиляции легких. Навык непрямого массажа сердца: выбор точки для компрессии грудной клетки; прекардиальный удар; техника закрытого массажа сердца. Навык сочетания ИВЛ и массажа сердца при базовой реанимации. Умение выбора медикаментозной терапии при базовой реанимации. Навык введения препаратов внутривенно, струйно. Навык согласованной работы в команде	Зачет

3.2. Обучающий симуляционный курс (ОСК-2)

Цель обучения: формирование умений и навыков, необходимых для самостоятельной работы врача Анестезиолога-реаниматолога

Трудоемкость: 2 зачетные единицы.

Индекс	Наименование дисциплин (модулей) и тем	Тип и вид симулятора	Формируемые профессиональные умения и навыки	Форма контроля
<i>Специальные профессиональные умения и навыки (ОСК-2) Общие вопросы анестезиологии-реаниматологии</i>				
Б2.П.1.2.1	Организационные основы оказания помощи по профилю «Анестезиология-реаниматология»	Приказ МЗ РФ от 27.12.2019 № 919н «Об утверждении порядка оказания медицинской помощи взрослому	<u>Умения:</u> - руководствоваться нормативными документами при оказании медицинской помощи по профилю «Анестезиология-реаниматология» - организовывать оказание медицинской помощи по профилю «Анестезиология-реаниматология» на догоспитальном этапе и в	ТК ПА

Индекс	Наименование дисциплин (модулей) и тем	Тип и вид симулятора	Формируемые профессиональные умения и навыки	Форма контроля
		населению по профилю «анестезиология-реаниматология»	группе/ отделении ЛПУ - реализовывать медицинскую помощь по профилю «Анестезиология-реаниматология» на догоспитальном этапе и в группе/отделении ЛПУ	
			<u>Навыки:</u> - выбор вида анестезиологического пособия в зависимости от характера оперативного вмешательства, тяжести пациента и наличия у него сопутствующих заболеваний; - определение показаний к госпитализации/переводу пациента в ОРИТ; - организация работы медицинского персонала в операционной и группе/отделении ОРИТ	ТК ПА
Б2.П.1.2.2	Клинико-функциональная и биохимическая диагностика синдромов острых нарушений функций систем и органов	Симулированный пациент (критическое состояние, вызванное острым желудочно-кишечным кровотечением)	<u>Умения:</u> - оценивать и интерпретировать результаты клинических, биохимических и функциональных методов исследования; - оценивать риск трудной интубации; - распознавать недостаточность функции систем и органов; - организовывать консилиумы и консультации	ТК ПА
			<u>Навыки:</u> - получения достаточных для оценки тяжести состояния пациента анамнестических сведений из медицинской и другой документации, от медицинских работников, самого пациента о характере болезненных проявлений, времени их возникновения, сопутствующих и провоцирующих факторах; - осуществления первичного и повторного осмотра пациентов; - определения клинической	ТК ПА

Индекс	Наименование дисциплин (модулей) и тем	Тип и вид симулятора	Формируемые профессиональные умения и навыки	Форма контроля
			картины, функциональной и биохимической диагностики синдромов острых нарушений функций систем и органов; - выполнения алгоритма «Трудной интубации»; - выполнения алгоритма «сердечно-легочной реанимации»; - определения необходимости в консультации специалистов по смежным дисциплинам; - обоснования клинического диагноза	
Б2.П.1.2.3	Оценка тяжести состояния пациента, основанная на анамнестических сведениях из медицинской и другой документацией, от медицинских работников, самого пациента и его родственников. Обоснование клинического диагноза	Симулированный пациент (критическое состояние, вызванное тяжелой сочетанной травмой)	<u>Умения:</u> - проводить дифференциальную диагностику основных патологических состояний, водных, электролитных и метаболических нарушений; - на основании шкал оценки анестезиолого-операционного риска и тяжести пациента выбирать вид анестезиологического обеспечения и необходимость госпитализации в ОРИТ; - оказывать консультативную помощь врачам других подразделений медицинской организации по своей специальности; - обосновывать клинический диагноз	ТК ПА
			<u>Навыки:</u> - расчета и интерпретации шкал анестезиолого-операционного риска; - расчета и интерпретации шкал оценки тяжести пациента в ОРИТ; - клинического применения шкал оценки операционно-анестезиологического риска и шкал оценки тяжести пациента; - формулировать клинический диагноз; - консультирования врачей-специалистов в других отделениях ЛПУ	ТК ПА

Индекс	Наименование дисциплин (модулей) и тем	Тип и вид симулятора	Формируемые профессиональные умения и навыки	Форма контроля
Б2.П.1.2.4	Разработка плана обследования пациента, определение объема и рациональных методов проведения анестезиологического пособия и лечения критического состояния	Симулированный пациент (критическое состояние, вызванное острой дыхательной недостаточностью)	<u>Умения:</u> - распознавать недостаточность функции систем и органов; - организовывать консилиумы и консультации;	ТК ПА
			<u>Навыки:</u> - назначения специальных методов исследования (лабораторные, рентгенологические, функциональные), организации их выполнения; - анализа клинической картины, функциональных и биохимических методов диагностики синдромов острых нарушений функций систем и органов; - определения необходимости в консультации специалистов по смежным дисциплинам	

3.3. Содержание программы производственной (клинической) практики (Б2.П.1)

№ п/п	Темы раздела (модуля) практики	Запланировано действий ⁹⁷ (кол-во)	Индексы формируемых компетенций
Первый год обучения			

⁹⁷ Отчёт по фактически выполненным действиям представляется в Дневнике практики

1.	<p>Учебный модуль 1 «Организационные основы медицинской деятельности по профилю «анестезиология-реаниматология» в РФ»»:</p> <ul style="list-style-type: none"> - работа с нормативными правовыми документами, регламентирующими оказание медицинской помощи по профилю «анестезиология-реаниматология»; 3 - работа с документацией, используемой для оценки качества и эффективности работы отделения/группы/центра анестезиологии-реаниматологии; 5 - работа со стандартами и клиническими рекомендациями врача-анестезиолога-реаниматолога; 3 - проведение анализа показателей осложнений и смертности в группах/отделениях анестезиологии-реанимации (по месту прохождения практики); 5 - работа в информационно-аналитических системах (Единая государственная информационная система здравоохранения); 3 - знакомство с планированием работы врача-анестезиолога-реаниматолога, заполнение форм отчетности группы/отделения/центра анестезиологии-реанимации (по месту прохождения практики); 5 - работа с бланками историй болезни; 3 - знакомство и работа с техническими ресурсами врача-анестезиолога-реаниматолога (оборудование, инструкции, техника безопасности, отчетность) 10 		<p>УК-1 УК-5 ОПК-1 ОПК-2 ОПК-8 ПК-8</p>
2.	<p>Учебный модуль 2 «Общие вопросы анестезиологии-реаниматологии»:</p> <ul style="list-style-type: none"> - знакомство с принципами организация работы медицинского персонала в операционной и группе/отделении ОРИТ; 3 - знакомство с методами проведения дифференциальной диагностики основных патологических состояний, водных, электролитных и метаболических нарушений; 10 - знакомство с методами оценки и интерпретация результатов клинических, биохимических и функциональных методов исследования; 6 - осуществление первичного и повторного осмотра пациентов; 6 - определение клинической картины, функциональной и биохимической диагностики синдромов острых нарушений функций систем и органов; 5 - оценка тяжести состояния пациента (работа с анамнестическими сведениями из медицинской и другой документации, данными, полученными от медицинских работников, самого пациента о характере болезненных проявлений, времени их возникновения, сопутствующих и провоцирующих факторах); 7 - распознавание недостаточности функции систем и органов; 5 - расчет и интерпретация шкал анестезиолого-операционного риска; шкал оценки тяжести пациента в ОРИТ; 4 - обоснование клинического диагноза; 3 - выбор интраоперационного мониторинга, назначение пациенту предоперационной подготовки с включением инфузионной терапии, нутритивной поддержки и соответствующей премедикации; 3 - выбор вида анестезиологического пособия в зависимости от 3 		<p>УК-4 ОПК-2 ОПК-4, ОПК-5, ОПК-8 ОПК-9 ПК-1 ПК-2 ПК-3 ПК-4</p>

	<p>характера оперативного вмешательства, тяжести пациента и наличия у него сопутствующих заболеваний;</p> <ul style="list-style-type: none"> - определение показаний к госпитализации/переводу пациента в ОРИТ; 4 - оценка риска «трудной интубации», выполнение алгоритма «трудной интубации»; 6 - выполнения алгоритма «сердечно-легочной реанимации»; 5 - определение необходимости в консультации специалистов, знакомство с принципами и правилами организации консилиума и консультации 4 		
3.	<p>Учебный модуль 3 «Общая анестезиология»:</p> <ul style="list-style-type: none"> - формирование рабочего места анестезиолога, проверка наркозно-дыхательной аппаратуры 8 - разработка плана обследования пациента, определения объема и рациональных методов проведения анестезиологического пособия и лечения критического состояния; 4 - назначения специальных методов исследования (лабораторных, рентгенологических, функциональных), организации их выполнения; 3 - проведение анестезиологического пособия у пациентов с сопутствующими заболеваниями и патологическими состояниями; 4 - проведение анестезии ингаляционными, газообразными и внутривенными анестетиками; 10 - проведение нейроаксиальных и проводниковых методов анестезии; 8 - проведение масочных и внутривенных методов общей анестезии; 8 - анестезия при малых оперативных вмешательствах; - проведение комбинированных эндотрахеальных наркозов; 6 - знакомство с особенностями обеспечения анестезиологического пособия в акушерстве и гинекологии; 5 - знакомство с особенностями работы в педиатрической клинике, обеспечением анестезиологического пособия у детей; 5 - мониторинг состояния пациента после окончания анестезии до восстановления и стабилизации жизненно важных систем организма; 4 - работа в «палате пробуждения», контроль за восстановительным периодом после анестезии и операции; 4 - разработка и проведение (под контролем) комплекса реабилитационных мероприятий у пациента в раннем послеоперационном периоде; 10 - реализация профилактических мер, контроль за развитием и лечением осложнений анестезии и послеоперационных осложнений; 6 - проведение (под контролем) терапии острой и хронической боли 5 		<p>ПК-2 ПК-3 ПК-4 ПК-5 ПК-6</p>
4.	<p>Учебный модуль 4 «Общая реаниматология»:</p> <ul style="list-style-type: none"> - участие в проведении реанимационных мероприятий при различных видах шока; 10 - знакомство с техникой наложения трахеостомы, коникотомии; 6 - знакомство с проведением пункции и катетеризации магистральных вен, в том числе под УЗИ-навигацией; 10 		<p>ОПК-5 ОПК-9 ПК-1 ПК-2 ПК-3</p>

	- наблюдение/курация пациентов с острой сердечно-сосудистой недостаточностью, инфарктом миокарда и нарушениями ритма сердца;	4	ПК-4 ПК-5 ПК-6
	- наблюдение/курация пациентов с острой дыхательной недостаточностью и обострением ХОБЛ;	4	
	- наблюдение/курация пациентов с абдоминальным сепсисом, ЖКК, ОКН и острым панкреатитом;	4	
	- наблюдение/курация пациентов с ОПН;	4	
	- выработка тактики экстракорпоральных методов лечения у различных групп пациентов;	5	
	- наблюдение/курация пациентов с экзогенными отравлениями;	4	
	- наблюдение/курация пациентов, нуждающихся в проведении сеансов ГБО;	4	
	- наблюдение/курация детей, находящихся в критическом состоянии;	4	
	- наблюдение/курация пациенток с акушерской патологией, находящихся в критическом состоянии	4	
5.	Учебный модуль 5 «Участие врача-анестезиолога-реаниматолога в мероприятиях медицины ЧС»:		
	- знакомство с принципами и алгоритмами проведения противоэпидемических мероприятий;	5	
	- изучение основ организации защиты населения в очагах особо опасных инфекций, при ухудшении радиационной обстановки, стихийных бедствиях и иных чрезвычайных ситуациях;	6	
	- знакомство с этапами оказания медицинской помощи и лечения пострадавших при чрезвычайных ситуациях;	6	
	- знакомство с правилами проведения медицинской сортировки при массовых повреждениях;	5	
	- определение маршрутизации пострадавших их очага стихийного бедствия, совместно с сотрудниками МЧС;	3	
	- знакомство с правилами и алгоритмом медицинской эвакуации пострадавших по назначению (МО более высокого порядка);	4	
	- знакомство с правилами обеспечения ограничительных мероприятий (карантин) при возникновении очага особо опасных инфекций;	3	
	- знакомство с правилами оформления медицинской документации, обеспечивающей последовательность и преемственность при выполнении лечебно-эвакуационных мероприятий	3	
6.	Учебный модуль 6 «Профилактические и педагогические аспекты деятельности врача-анестезиолога-реаниматолога»:		УК-2 ОПК-3 ОПК-6 ОПК-7 ПК-7
	- знакомство с нормативными правовыми актами и иными документами, регламентирующими порядок проведения профилактических медицинских осмотров, диспансеризации и диспансерного наблюдения; порядок проведения мед. экспертиз;	5	
	- участие в проведении профилактического медицинского осмотра с целью выявления факторов высокого риска развития онкологических заболеваний, сердечно-сосудистых заболеваний, сахарного диабета;	4	
	- разработка плана-сценария и проведение мероприятия по первичной профилактической работе с населением;	4	
	- знакомство с правилами и алгоритмом проведения	5	

	<p>консультирование взрослого населения по профилактике риска развития онкологических заболеваний, сердечно-сосудистых заболеваний, сахарного диабета, а также травматизма как наиболее частых причин развития критических состояний и необходимости проведения анестезиологических пособий;</p> <p>- разработка плана-сценария мероприятия, направленного на сохранение и укрепление своего здоровья и здоровья окружающих (в том числе – на снижения потребления алкоголя и табака, предупреждения и борьбы с немедицинским потребления наркотических и психотропных средств, на профилактику травматизма);</p> <p>- разработка плана-конспекта учебного занятия по программе среднего/высшего медицинского или фармацевтического образования, или по дополнительной профессиональной программе повышения квалификации (тема - по выбору обучающегося);</p> <p>- подготовка эссе для участия в обсуждении в ходе круглого стола на тему «Педагогические задачи в лечебном процессе».</p>	4	
		3	
		3	

4. ОРГАНИЗАЦИОННО-ПЕДАГОГИЧЕСКИЕ УСЛОВИЯ РЕАЛИЗАЦИИ ПРОГРАММЫ

4.1. Производственная (клиническая) практика предназначена для формирования у врачей-ординаторов компетенций в соответствии с целью и задачами программы ординатуры. Практическая подготовка лиц, получающих высшее медицинское образование, обеспечивается путем их участия в осуществлении медицинской деятельности в соответствии с образовательными программами.

Способы проведения производственной (клинической) практики: стационарная; выездная.

4.2. Базы практической подготовки

Производственная (клиническая) практика организуется:

1) в образовательных и научных организациях, осуществляющих медицинскую деятельность (клиники);

2) в медицинских организациях, в том числе медицинских организациях, в которых располагаются структурные подразделения образовательных и научных организаций (клиническая база);

3) в иных организациях, осуществляющих деятельность в сфере охраны здоровья граждан в Российской Федерации.

Для лиц с ограниченными возможностями здоровья выбор мест прохождения практик должен учитывать состояние здоровья и требования по доступности.

Сведения о конкретной медицинской организации, являющейся базой практической подготовки для данного вида практики, указываются в Дневнике практики.

4.3. Сроки прохождения практики: первый, второй, третий, четвертый семестры обучения в ординатуре.

4.4. Промежуточная аттестация: первый, второй, третий семестры – зачет, четвертый семестр – дифференцированный зачет

Первый семестр

Виды учебной работы	Кол-во часов / зач. ед.
Обязательная аудиторная работа (всего) в том числе:	216
- практические занятия	216
Внеаудиторная (самостоятельная) работа ординатора в том числе:	108
- изучение тем, вынесенных на самостоятельную проработку	108
Итого:	324 академ.час./9з.ед.

Второй семестр

Виды учебной работы	Кол-во часов / зач. ед.
Обязательная аудиторная работа (всего) в том числе:	552
- практические занятия	552
Внеаудиторная (самостоятельная) работа ординатора в том числе:	276
- изучение тем, вынесенных на самостоятельную проработку	276
Итого:	828 академ.час./23з.ед.

Третий семестр

Виды учебной работы	Кол-во часов / зач. ед.
Обязательная аудиторная работа (всего), в том числе:	432
- практика	432
Внеаудиторная (самостоятельная) работа ординатора, в том числе:	216
- изучение рекомендуемой литературы для подготовки к зачету	198
- подготовка и оформление отчета по практике и Дневника практики	18
Итого:	648 академ.час./18 з.ед.

Четвертый семестр

Виды учебной работы	Кол-во часов / зач. ед.
Обязательная аудиторная работа (всего) в том числе:	408
- практические занятия	408
Внеаудиторная (самостоятельная) работа ординатора в том числе:	204
- изучение тем, вынесенных на самостоятельную проработку	204
Итого:	612 академ.час./17 з. ед.

4.5. Разделы учебной дисциплины (модуля) и виды занятий

№	Название раздела дисциплины	Кол-во часов
---	-----------------------------	--------------

п/п		Практика	СР ⁹⁸
1.	Учебный модуль 1 «Организационные основы медицинской деятельности по профилю «анестезиология-реаниматология» в РФ»»	68	35
2.	Учебный модуль 2 «Общие вопросы анестезиологии-реаниматологии»	110	49
3.	Учебный модуль 3 «Общая анестезиология»	38	24
Итого за 1 семестр:		216	108
3.	Учебный модуль 3 «Общая анестезиология» (продолжение)	552	276
Итого за 2 семестр:		552	276
4.	Учебный модуль 4 «Общая реаниматология»	432	216
Итого за 3 семестр:		432	216
4.	Учебный модуль 4 «Общая реаниматология» (продолжение)	323	162
5.	Учебный модуль 5 «Участие врача-анестезиолога-реаниматолога в мероприятиях медицины ЧС»	32	17
6.	Учебный модуль 6 «Профилактические и педагогические аспекты деятельности врача-анестезиолога-реаниматолога»	53	25
Итого за 4 семестр:		408	204
Всего:		1608	804

4.6. Самостоятельная (внеаудиторная) работа

Самостоятельная работа обучающихся на практике направлена на совершенствование знаний и умений, лежащих в основе формируемых компетенций, а также на развитие навыков самоорганизации и самодисциплины. Самостоятельная работа осуществляется в формах:

- изучение рекомендуемой литературы для подготовки к зачету;
- подготовка и оформление отчета по практике и Дневника практики.

Контроль самостоятельной работы организуется как единство форм самоконтроля и контроля со стороны преподавателя.

ОРГАНИЗАЦИЯ ТЕКУЩЕГО КОНТРОЛЯ И ПРОМЕЖУТОЧНОЙ АТТЕСТАЦИИ

5.1. Текущий контроль направлен на систематическую проверку качества усвоения учебного материала ординаторами. Текущий контроль осуществляется непрерывно в процессе учебных занятий. Задача текущего контроля – предварительная оценка сформированности знаний, умений. Проверяются элементы тем и темы содержания рабочей программы.

⁹⁸ СР – самостоятельная работа

5.2. Освоение рабочей программы сопровождается промежуточной аттестацией обучающихся, проводимой в форме, определенной учебным планом (экзамен). Промежуточная аттестация направлена на предварительную оценку уровня сформированности соответствующих компетенций. Периоды промежуточного контроля устанавливаются учебным планом.

6. ОЦЕНОЧНЫЕ СРЕДСТВА

6.1. Текущий контроль

Текущий контроль осуществляется путем оценки выполненных действий, отраженных в дневнике практики. Оценка производится путем соотнесения количества фактически выполненных действий с количеством действий, запланированных в программе практики (п. 3.3.).

Необходимая для получения допуска к процедуре промежуточного контроля (зачет/дифференцированный зачет) норма фактически выполненных действий – 70% и более от количества действий, запланированных программой практики.

6.2. Промежуточная аттестация

6.2.1. Контроль сформированности профессиональных умений и навыков с использованием оценочного листа (чек-листа)

Оценочный лист (чек-лист) № 1

контроля сформированности профессиональных умений и навыков
ординатора

Симуляционное оборудование: симулированный пациент (нозология: Из морской воды извлечено тело подростка в возрасте около 12 лет без признаков жизни. Со слов очевидцев, под водой пробыл 3-4 мин. При осмотре: кожные покровы синего цвета, холодные; сознание, сердцебиение и дыхание отсутствуют, зрачки расширены, реакции на свет нет.

Название умения или навыка в соответствии с паспортом компетенций	Этапы выполнения умения или навыка	Элементы умения или навыка	Время, необходимое для выполнения умения или навыка	Оценка	Примечание
Клиническая картина, функциональная и биохимическая диагностика синдромов острых	1. Физикальный осмотр	1. Объективный осмотр по органам и системам (состояние кожных покровов, аускультация сердца, пульс и артериальное давление, язык, пальпация печени и живота, рефлексy).	2 мин.		

Название умения или навыка в соответствии с паспортом компетенций	Этапы выполнения умения или навыка	Элементы умения или навыка	Время, необходимое для выполнения умения или навыка	Оценка	Примечание
<p>нарушений функций систем и органов. Оценка тяжести пациента доставленного после утопления в пресной воде</p>		<p>Критерии оценки: выполнен/ не выполнен; результаты изложены вслух/ не изложены; выводы обоснованы/ не обоснованы; достоверные/ не достоверные <u>«Утопление в морской воде. Клиническая смерть»</u> сознание: есть/нет/заторможен/возбужден кожные покровы: бледные/гиперемированные, покрыты холодным/горячим потом, сухие/влажные; видимые слизистые: сухие/влажные; инъекция сосудов склер: присутствует/отсутствует; зрачки: широкие/узкие; реакция на свет: есть/нет язык: сухой/влажный/западает; шейные вены: спавшиеся/переполненные; рефлексы (поверхностные, глубокие): повышены/снижены/отсутствуют; тоны сердца: глухие, тахикардия/брадикардия АД: повышено/снижено; пульс: слабого наполнения, ритмичный/аритмичный; одышка: присутствует/отсутствует/апноэ; печень: увеличена/не увеличена, болезненна/безболезненна</p>			

Название умения или навыка в соответствии с паспортом компетенций	Этапы выполнения умения или навыка	Элементы умения или навыка	Время, необходимое для выполнения умения или навыка	Оценка	Примечание
		<p>а при пальпации.</p> <p>2. Формулировка заключения по результатам объективного осмотра (обобщение результатов вслух).</p> <p>2а. Каковы отличия утопления в пресной и морской воде?</p> <p>2б. Как обеспечить контроль за проходимость дыхательных путей? Что является критерием эффективности ИВЛ, проводимой в комплексе реанимационных мероприятий?</p> <p>Критерии оценки: выполнен/ не выполнен; результаты изложены вслух/ не изложены; выводы обоснованы/ не обоснованы; достоверные/ не достоверные</p>	5 мин.		
		<p><u>Клиническая смерть.</u> <u>Утопление в морской воде:</u></p> <p>1. Пациент находится в состоянии клинической смерти. К признакам клинической смерти относится: отсутствие пульса на сонной артерии; расширение зрачка с отсутствием его реакции на свет; остановка дыхания; отсутствие сознания; бледность, реже цианоз кожных покровов; отсутствие тонов сердца.</p> <p>2. Пресная вода быстро поступает в общий</p>			

Название умения или навыка в соответствии с паспортом компетенций	Этапы выполнения умения или навыка	Элементы умения или навыка	Время, необходимое для выполнения умения или навыка	Оценка	Примечание
		<p>кровоток, вызывая гемолиз, увеличение объема циркулирующей крови, повреждение почек с развитием в дальнейшем острой почечной недостаточности. При утоплении в морской воде жидкая часть крови из сосудов поступает в легкие с развитием отека легких, сгущения крови.</p> <p>3. Полного контроля за проходимость дыхательных путей позволяет достичь интубация трахеи (интубационная трубка и ларингоскоп). Применение ротоглоточного воздуховода (S-образной трубки) предупреждает западение языка.</p> <p>Критерием эффективности ИВЛ, проводимой в комплексе реанимационных мероприятий, являются дыхательные экскурсии грудной клетки</p>			

Максимальное количество баллов: 7 баллов

Набранное количество баллов:

6.2.2. Примеры ситуационных задач (кейс-задач), выявляющих практическую подготовку ординатора:

Ситуационная задача № 1.

Тема: «Экзогенные отравления»

Название задания: Ситуационная задача к разделу программы «Общая реаниматология».

Описание клинической ситуации, отвечающее требованиям:

- 1) реальная жизненная история;
- 2) многофакторность и сложность;
- 3) наличие скрытых проблем.

1 часть – текстовая:

Женщина К., 68 лет была доставлена в отделение реанимации в 15:20 бригадой скорой медицинской помощи. При поступлении: сознание - кома 1 степени, состояние тяжелое. Контакт с больной ограничен. Реакция на болевые раздражения сохранена, в ответ на них совершает стибательные и разгибательные движения дистонического характера, глаза на боль не открывает. Зрачковые и роговичные рефлексы сохранены, брюшные - угнетены, сухожильные - варьиабельны. Наблюдаются патологические рефлексы стоп. Кожный покров и видимые слизистые оболочки бледные, сухие. Температура тела 34,6 °С. Тонус мышц снижен. Тоны сердца глухие, аритмичные. АД - 60/40 мм рт. ст. ЧСС - 20 уд/мин. Данные анамнеза. В течение 20 лет страдает артериальной гипертензией. Принимает амлодипин по 5 мг 2 р/д. Из анамнеза заболевания: с 12.00 до 14.00 ч женщина приняла около 15 таблеток амлодипина с целью снизить давление, купировать головную боль и боль в области сердца. Через час состояние ухудшилось. Появились сердцебиение, головокружение, тошнота, одышка, чувство страха, тревоги. Сразу вызвала бригаду скорой медицинской помощи. На догоспитальном этапе: сознание - умеренное оглушение. Речевой контакт сохранен, отвечает с задержкой. Больная вялая, сонливая. Ориентация в окружающей обстановке, месте и времени неполная. Кожа и слизистые оболочки бледные, сухие. АД - 90/60 мм. рт. ст. ЧСС - 40 уд/мин. На ЭКГ: синусовая брадикардия, аритмия. При транспортировке в отделение реанимации больная потеряла сознание.

2 часть – дополнительная информация в виде данных лабораторных и инструментальных исследований:

Показатель	Значение
t°	34,6° С
ЭКГ	синусовая брадикардия, аритмия.

3 часть – задания на работу с данной информацией:

1. Установить диагноз.
2. Указать методы диагностики.
3. Указать методы лечения

4 часть – ответ к заданиям:

1. **Основной диагноз:** Острое отравление амлодипином. Кардиотоксический шок.

2. Принципы диагностики: гипотензия (АД 60/40), брадикардия (ЧСС 20 уд/мин), угнетение сознания (кома 1 степени), данные ЭКГ: синусовая брадикардия, аритмия, данные анамнеза заболевания (принятие токсической дозы амлодипина).

3. Принципы лечения:

- Интубация трахеи, ИВЛ, санация трахеобронхиального дерева, оксигенотерапия.

- После интубации - промывание желудка водой через зонд каждые 12 ч в течение 1-2 суток; энтеросорбенты - уголь активированный (сорбент) 80 г каждые 8 ч, в течение 1-3 суток; солевые слабительные (натрия сульфат).

- Антидоты – хлорид кальция в/в болюсом 10% р-р 10 мл, повторно через 20-30 мин. до повышения АД.

- Для повышения давления - допамин в/в в дозе 10-15 мкг/кг в мин.

- Для увеличения ЧСС - атропин в/в 0,01% раствор 1мл.

- Инфузионная терапия: болюсное введение натрия хлорида.

Ситуационная задача № 2.

Тема: «Сахарный диабет»

Название задания: Ситуационная задача к разделу программы «Общая реаниматология».

Описание клинической ситуации, отвечающее требованиям:

- 1) реальная жизненная история;
- 2) многофакторность и сложность;
- 3) наличие скрытых проблем.

1 часть – текстовая:

Больная, 56 лет, страдающая сахарным диабетом 2 типа более 10 лет, поступила в хирургическое отделение с жалобами на повышение температуры до 39°C в течение трех дней и боли в области поясницы слева. При физикальном обследовании выявлено: больная нормального питания, кожа обычной окраски, пульс 105 уд/мин, АД 140/90 мм рт. ст. В лабораторных данных отмечено: ОАК – эритроциты $4,3 \times 10^{12}/л$, Hb 136 г/л, лейкоциты $18,3 \times 10^9/л$, тромбоциты $154 \times 10^9/л$; ОАМ – уд. вес 1015, белок 0,3 г/л, эритроциты 3-5 клетки в поле зрения, лейкоциты – сплошь в поле зрения. Проведенное инструментальное обследование выявило признаки апостематоза левой почки. Принято решение о срочном оперативном вмешательстве. В условиях эндотрахеального наркоза выполнена люмботомия и нефрэктомия левой почки. В ходе операции анестезиологом отмечено ухудшение аускультативной картины легких – мозаичное ослабление дыхания над поверхностью обоих легких.

2 часть - дополнительная информация в виде данных лабораторных и инструментальных исследований:

Показатель	Значение
pH	7,30
pCO ₂	31 мм рт. ст.
pO ₂	70 мм рт.ст.
AB	17 ммоль/л
SaO ₂	92%
BE	10,1 ммоль/л
p _a O ₂ /FiO ₂	140 мм рт.ст

3 часть – задания на работу с данной информацией:

1. Определить причину нарушения функции легких
2. Оценить газовый состав артериальной крови
3. С какими состояниями необходимо проводить дифференциальную диагностику?
4. Определить объем дополнительного обследования
5. Определите лечебную тактику
6. Каковы основные звенья патогенеза состояния, приведшего к нарушению функции легких?

4 часть – ответ к заданиям:

1. Нарушение функции легких обусловлено развитием острого респираторного дистресс-синдрома
2. У пациентки имеется декомпенсированный метаболический ацидоз, гипоксемия
3. Острая левожелудочковая недостаточность вследствие инфаркта миокарда, аспирация желудочного содержимого
4. Рентгенография органов грудной клетки, ЭКГ, фибробронхоскопия
5. Продленная искусственная вентиляция легких, использование положительного давления в конце выдоха, приемов мобилизации альвеол (рекрутмента)
6. Медиаторы воспаления, попадающие в большом количестве в кровотоки из зоны инфекции, вызывают усиление проницаемости сосудистой стенки альвеолокапиллярной мембраны. Вследствие этого возникает отек альвеолокапиллярной мембраны, повреждение сурфактанта и микроателектазирование. Увеличение в результате отека толщины мембраны и формирование зон ателектазирования способствует внутрилегочному шунтированию венозной крови и развитию гипоксемии.

Критерии оценки решения задачи:

Оценка решения ситуационных задач производится по критериям, каждый из которых оценивается по четырехбалльной шкале от 0 до 3 и применяется при анализе ответа на каждый вопрос задачи.

Критерии:

- 1 - понимание вопроса,
- 2 - способ (тактика) решения,

- 3 - обоснование принятого решения,
4 - предложение альтернативных вариантов.

Таким образом, максимальное суммарное количество баллов по задаче – 48, задача считается «сданной», если общее количество баллов соответствует 40-48, не сданной» - при количестве баллов менее 40.

На решение отводится 15 минут

6.2.3. Примеры заданий, проверяющих практическую подготовку ординатора

Проверяемые компетенции	Содержание задания	Ответ
ОПК-4, ОПК-5, ПК-1, ПК-2, ОПК-7, ПК-5	<p>Задача. Больной А., 35 лет, доставлен скорой помощью в приемный покой хирургического стационара. Предъявляет жалобы на боли в правом подреберье. Тошноты, рвоты, предварительного нарушения диеты не было. При осмотре живот обычной формы, равномерно участвует в акте дыхания, при пальпации безболезненный во всех отделах, отмечается резкая болезненность при пальпации IX межреберного промежутка справа. Аускультативно дыхание в легких проводится по всем полям, хрипов нет, частота дыхательных движений – 18 в минуту.</p> <p>Задания:</p> <ol style="list-style-type: none"> 1. Ваш предположительный диагноз. 2. С каким заболеванием нужно вести дифференциальную диагностику? 3. Какие мероприятия позволят исключить это заболевание? 4. Назовите метод локального обезболивания, показанный для данного больного. 5. Опишите технику межреберной новокаиновой блокады. 	<ol style="list-style-type: none"> 1. Вертеброгенная невралгия на уровне Th9 справа. 2. Острый холецистит. 3. УЗИ желчного пузыря, межреберная блокада на уровне Th9 справа. 4. Межреберная блокада на уровне Th9 справа. 5. Больной находится в сидячем положении. На необходимом уровне на расстоянии 4-5см латеральнее остистых отростков грудных позвонков тонкой иглой производят анестезию кожи 0,5% раствором новокаина. Иглу проводят вглубь до верхнего края ребра, оттягивая на себя поршень шприца, чтобы убедиться, что игла не попала в просвет сосуда или плевральную полость. Затем вводят 10 мл 0,5% раствора новокаина. После этого иглу удаляют, место пункции прижимают стерильным шариком, смоченным спиртом
ОПК-4, ОПК-5, ПК-1, ПК-2	<p>Задача. Больному В., 86 лет, предстоит операция торакотомия слева, нижняя лобэктомия по поводу опухоли нижней доли левого лёгкого. Анестезиологом дан вводный наркоз, введены миорелаксанты, выполнена интубация трахеи и правого главного бронха. На этапе оперативного доступа внезапно перестало определяться артериальное давление.</p> <p>Задания. 1. Какое состояние развилось у данного больного?</p>	<ol style="list-style-type: none"> 1. У больного возникло состояние клинической смерти. 2. В возникшей ситуации показан комплекс сердечно-легочной реанимацией. Учитывая, что операция осуществляется в условиях интубационного наркоза, мероприятия по обеспечению проходимости ИВЛ будут сведены анестезиологом к

Проверяемые компетенции	Содержание задания	Ответ
	<p>2. Ваши действия в этой ситуации?</p> <p>3. В каких случаях показан прямой массаж сердца?</p> <p>4. Какие признаки эффективности проводимых реанимационных мероприятий необходимо оценивать в данном случае?</p> <p>5. В течение какого времени следует проводить данные лечебные мероприятия?</p>	<p>перемещению интубационной трубки из правого главного бронха в трахею (предварительно сдувается манжета). Учитывая, что хирургом нарушена анатомическая целостность грудной клетки, показан открытый массаж сердца. В условиях выполнения реанимации специалистами необходимы также диагностические мероприятия (ЭКГ) и, в зависимости от причины клинической смерти, дефибриляция, применение лекарственных средств (адреналин, лидокаин, атропин и др. по показаниям) через пунктированную центральную вену или интубационную трубку.</p> <p>3. Открытый массаж сердца показан в условиях открытой грудной клетки при травме или во время операции, тампонаде сердца, раздавливании и флотировании грудной клетки при травме, деформациях грудной клетки, выраженной эмфиземе, фибрилляции желудочков, не купируемой другими методами лечения, разрыве аневризмы аорты.</p> <p>4. В данной ситуации об эффективности прямого массажа необходимо судить по передаточной пульсации на сонных и бедренных артериях, об эффективности ИВЛ – аускультативно и по газовому составу крови, об эффективности комплекса реанимационных мероприятий – по восстановлению самостоятельной сердечной деятельности, по розовению кожных покровов, сужению зрачка.</p> <p>5. Согласно Инструкции МЗ РФ, отказ от реанимационных</p>

Проверяемые компетенции	Содержание задания	Ответ
		мероприятий, проводимых специализированной бригадой, допустим при невозможности использования аппаратного искусственного кровообращения или водителя ритма при наступлении смерти сердца (прямая линия на ЭКГ в течение 30 мин). Стойкая фибрилляция не является основанием для прекращения реанимации и требует периодически повторяемой дефибрилляции

7. УЧЕБНО-МЕТОДИЧЕСКОЕ ОБЕСПЕЧЕНИЕ ПРОИЗВОДСТВЕННОЙ (КЛИНИЧЕСКОЙ) ПРАКТИКИ

7.1. Учебно-методическая документация и материалы:

1. Слайд-презентации лекций по темам рабочей программы.
2. Учебные пособия по разделам рабочей программы.
3. Клинические и методические рекомендации по лечению пациентов в критических состояниях и проведении, утверждённые Министерством здравоохранения РФ.

7.2. Литература

В качестве учебной литературы используется оригинальная монографическая и периодическая литература по тематике специальности. К основным средствам обучения также относятся учебно-методические комплексы, аудио- и видеокурсы, справочная литература, словари (толковые, общие и отраслевые).

Основная литература:

1. Багненко, С. Ф. Скорая медицинская помощь: национальное руководство / под ред. С. Ф. Багненко, М. Ш. Хубутя, А. Г. Мирошниченко, И. П. Миннуллина. - Москва : ГЭОТАР-Медиа, 2021. - 888 с. (Серия "Национальные руководства") // URL : <https://www.rosmedlib.ru/book/ISBN9785970462393.html>
2. Бокерия, Л. А. Внезапная сердечная смерть / Бокерия Л. А. , Ревিশвили А. Ш., Неминуций Н. М. , Проничева И. В. - Москва : ГЭОТАР-Медиа, 2020. - 352 с. (Серия "Библиотека врача-специалиста") // URL : <https://www.rosmedlib.ru/book/ISBN9785970456293.html>
3. Бунятян, А. А. Анестезиология : национальное руководство : краткое издание / под ред. А. А. Бунятяна, В. М. Мизикова. - Москва : ГЭОТАР-Медиа,

2020. - 656 с. - 656 с. // URL :
<https://www.rosmedlib.ru/book/ISBN9785970457092.html>
4. Геккиева, А. Д. Скорая и неотложная помощь. Общие вопросы реаниматологии : учебное пособие / А. Д. Геккиева. - Москва : ГЭОТАР-Медиа, 2023. - 128 с. // URL: <https://www.rosmedlib.ru/book/ISBN9785970472699.html>
5. Ерпулёва, Ю. В. Энтеральное питание у детей / Ерпулёва Ю. В. , Корсунский А. А. , Рыжов Е. А. ; под ред. Ерпулёвой Ю. В. - Москва : ГЭОТАР-Медиа, 2019. - 64 с. (Серия "Библиотека врача-специалиста") // URL: <https://www.rosmedlib.ru/book/ISBN9785970449233.html>
6. Заболотских, И. Б. Интенсивная терапия : национальное руководство : в 2 т. Т. II. / под ред. И. Б. Заболотских, Д. Н. Проценко. - 2-е изд. , перераб. и доп. - Москва : ГЭОТАР-Медиа, 2020. - 1072 с. // URL: <https://www.rosmedlib.ru/book/ISBN9785970450185.html>
7. Заболотских, И. Б. Интенсивная терапия. Т. 1 : национальное руководство / под ред. И. Б. Заболотских, Д. Н. Проценко. - 2-е изд. , перераб. и доп. - Москва : ГЭОТАР-Медиа, 2020. - 1136 с. // URL: <https://www.rosmedlib.ru/book/ISBN9785970450178.html>
8. Интенсивная терапия / под ред. Гельфанда Б. Р. , Заболотских И. Б. - Москва : ГЭОТАР-Медиа, 2019. - 928 с. // URL: <https://www.rosmedlib.ru/book/ISBN9785970448328.html>
9. Ионов, О. В. Неотложные состояния у новорожденных детей / Ионов О. В. - Москва : ГЭОТАР-Медиа, 2020. - 416 с. // URL: <https://www.rosmedlib.ru/book/ISBN9785970458099.html>
10. Неотложная и скорая медицинская помощь при острых отравлениях у детей : руководство для врачей и фельдшеров / под ред. Н. Ф. Плавунова, Г. Н. Суходоловой. - Москва : ГЭОТАР-Медиа, 2023. - 120 с. // URL: <https://www.rosmedlib.ru/book/ISBN9785970475300.html>
11. Пирадов, М. А. Инсульт : пошаговая инструкция. Руководство для врачей / М. А. Пирадов, М. Ю. Максимова, М. М. Танашян. - 2-е изд. , перераб. и доп. - Москва : ГЭОТАР-Медиа, 2020. - 288 с. // URL: <https://www.rosmedlib.ru/book/ISBN9785970457825.html>
12. Плавунов, Н. Ф. Неотложная и скорая медицинская помощь при острой инфекционной патологии / под ред. Н. Ф. Плавунова. - Москва : ГЭОТАР-Медиа, 2022. - 512 с. (Серия "Скорая медицинская помощь"). - 512 с. (Серия "Скорая медицинская помощь") // URL: <https://www.rosmedlib.ru/book/ISBN9785970465936.html>
13. Пшениснов, К. В. Интенсивная терапия в детской кардиологии и кардиохирургии : руководство для врачей / К. В. Пшениснов, Ю. С. Александрович. - Москва: ГЭОТАР-Медиа, 2023. - 208 с. // URL: <https://www.rosmedlib.ru/book/ISBN9785970469699.html>
14. Рагимов, А. А. Инфузионно-трансфузионная терапия : руководство / А. А. Рагимов, Г. Н. Щербакова. - 2-е изд. , доп. - Москва : ГЭОТАР-Медиа, 2021. - 256 с. - (Серия "Библиотека врача-специалиста"). - 256 с. (Серия "Библиотека

- врача-специалиста") // URL :
- <https://www.rosmedlib.ru/book/ISBN9785970461778.html>
15. Респираторная поддержка пациентов в критическом состоянии: руководство для врачей / под ред. Е. А. Евдокимова, А. В. Власенко, С. Н. Авдеева. - Москва : ГЭОТАР-Медиа, 2021. - 448 с. // URL: <https://www.rosmedlib.ru/book/ISBN9785970463734.html>
16. Серов, В. Н. Послеродовые гнойно-септические заболевания. Руководство для врачей / В. Н. Серов, В. Л. Тютюнник, Н. Е. Кан, И. И. Баранов. - Москва: ГЭОТАР-Медиа, 2022. - 208 с. (Серия "Библиотека врача-специалиста") // URL: <https://www.rosmedlib.ru/book/ISBN9785970470220.html>
17. Трудный пациент с COVID-19. Междисциплинарный подход : учебное пособие / под ред. М. А. Лысенко. - Москва : ГЭОТАР-Медиа, 2023. - 208 с. // URL: <https://www.rosmedlib.ru/book/ISBN9785970477885.html>
18. Шайтор, В. М. Неотложная неонатология : краткое руководство для врачей / В. М. Шайтор, Л. Д. Панова. - Москва : ГЭОТАР-Медиа, 2020. - 320 с. : ил. - 320 с. // URL : <https://www.rosmedlib.ru/book/ISBN9785970455159.html>
19. Шайтор, В. М. Скорая и неотложная медицинская помощь детям : краткое руководство для врачей / В. М. Шайтор. - 3-е изд. , перераб. и доп. - Москва : ГЭОТАР-Медиа, 2021. - 672 с. // URL: <https://www.rosmedlib.ru/book/ISBN9785970459478.html>

Дополнительная литература:

1. Вентиляция легких в анестезиологии и интенсивной терапии [Электронный ресурс] / В.Л. Кассиль [и др.]. - М.: ГЭОТАР-Медиа, 2016. - (Серия «Библиотека врача-специалиста»). - <http://www.rosmedlib.ru/book/ISBN9785970436448.html>
2. Парентеральное и энтеральное питание [Электронный ресурс]: национальное руководство / под ред. М.Ш. Хубутя, Т.С. Поповой, А.И. Салтанова - М.: ГЭОТАР-Медиа, 2015. - <http://www.rosmedlib.ru/book/ISBN9785970433874.html>
3. Ерпулёва, Ю. В. Парентеральное и энтеральное питание детей: практические рекомендации / Ю. В. Ерпулёва, А. И. Чубарова, О. Л. Чугунова - Москва: ГЭОТАР-Медиа, 2016. - 304 с. // URL : <https://www.rosmedlib.ru/book/ISBN9785970439920.html>
4. Неотложная токсикология [Электронный ресурс] / Афанасьев В.В. - М.: ГЭОТАР-Медиа, 2010. - <http://www.rosmedlib.ru/book/ISBN9785970418345.html>
Авторы Афанасьев В.В.
5. Физиология и патология гемостаза [Электронный ресурс]: учеб. пособие / под ред. Н.И. Стуклова. - М.: ГЭОТАР-Медиа, 2016. - (Серия «Библиотека врача-специалиста»). - <http://www.rosmedlib.ru/book/ISBN9785970436257.html>

Информационный ресурс:

1. Boselli E., Bouvet L., Begou G. et al. Prediction of immediate postoperative pain using the analgesia/nociception index: a prospective observational study VJA// Advance publ. December 8, 2013.
2. Анализы глазами реаниматолога / Ю.Ю. Сапиева, В.Л. Кассиль; под ред. А.М. Овезова. - 3-е изд., доп. и переработ. – М.: МКДпресс-информ, 2016.- 224 с.: ISBN978-5-00030-389-4
3. Анестезиология / под ред. Райнера Шефера, Матиаса Эберхардта; пер. с нем. под ред. О.А. Долиной. – М.: ГЭОТАР-Медиа, 2009. – 864 с.
4. Анестезиология и интенсивная терапия: Справочник практикующего врача / Б.Р. Гельфанд, П.А. Кириешко, Т.Ф. Гриненко, В.А. Гурьянов и др.: Под общ. ред. Б.Р. Гельфанда.- М.: Литтера, 2006. - 544 с.: ил.
5. Анестезиология и реаниматология в 2-х томах. Сумин С.А., Руденко М.В., Бородинов И.М. 2010.
6. Анестезиология и реаниматология в 2-х томах. Сумин С.А., Руденко М.В., Бородинов И.М. - 2010.
7. Анестезиология: Как избежать ошибок /под ред. Маркуччи К., Коэн Н.А., Мизикова В.М. - М., 2011. - 1072 с.
8. Анестезиология-реаниматология: Учебник подготовки кадров высшей квалификации /С.А. Сумин, К.Г. Шаповалов – Медицинское информационное агентство Россия, 2018 - /- <http://www.mmbook.ru/ISBN:978-5.9986-0311-2> Издательство: Медицинское информационное агентство.
9. Анестезия в педиатрии: Пер. с англ. / Под ред. Джорджа А. Грегори. – М.: Медицина, 2003. – 1192 с.
10. Бунятян, А.А. Анестезиология и реаниматология / А.А. Бунятян, Г.А. Рябов, А.З. Маневич. - М.: Медицина, 1977 - 432 с.
11. Буров Н.Е. // Применение анальгетиков в анестезиологии и реаниматологии. РМЖ., 2005, т. 13, № 20, С. 1340–1345.
12. Дарбинян Т.М. Руководство по клинической реаниматологии / Т.М. Дарбинян. - М.: Медицина, 1974. с. 1841.
13. Жоров И.С. Общее обезболивание (Руководство для врачей – анестезиологов и хирургов) / И.С. Жоров. – М.: Медицина, 1964 - 686 с.
14. Интенсивная терапия критических состояний у детей. Александрович Ю.С., Пшениснов К.В., Гордеев В.И. – 2014.
15. Интенсивная терапия. Реанимация. Первая помощь: Учебное пособие / Под ред. В.Д. Малышева. - М.: Медицина. - 2000. - 464 с.
16. Катц Н., Ферранте Ф.М. Послеоперационная боль: Руководство. Пер. с англ. / Под ред. Ф. Майкла Ферранте, Тимоти Р. Вейд Бонкора. М.: Медицина, 1998. - 640 с.
17. Клиническая анестезиология / П.Д. Бараш, Б.Ф. Куллен, Р.К. Стэлтинг - М.: Медицинская литература, 2004. –592 с.
18. Клиническая фармакология по Гудману и Гилману. Под общей редакцией А.Г. Гилмана, редакторы Дж. Хардман и Л. Лимберд. Пер. с англ. - М., Практика, 2006. - 1648 с., 223 табл., 319 ил.

19. Коматозные состояния. Интенсивная терапия коматозных состояний. Кутырева Ю.Г., Труханова И.Г. – 2013.

20. Мариино Пол Л. Интенсивная терапия / Пол Л. Мариино; пер. с англ. под общ. ред. А.П. Зильбера. – М.: ГЭОТАР-Медиа, 2010. – 768 с.: ил.

21. Марини Джон Дж., Уиллер Артур П. Медицина критических состояний: Пер. с англ. - М.: Медицина, 2002 - 992 с.: ил.

22. Миллер Р. Анестезия / Под ред. Р. Миллера. Пер. с англ. под общей ред. К.М. Лебединского: в 4 т. – СПб.: Человек, 2015. – Т. 4. – 904 с.

23. Периферические регионарные блокады. 2-е издание. Заболотский Д.В., Ульрих Г.Э., Колосов А.О., - М.: Литтера, 2017.

24. Постреанимационная болезнь / АМН СССР.- М.: Медицина, 1979, 384 с.

25. Расследование преступлений, совершенных медицинскими работниками по неосторожности (ятрогенных преступлений): учебно-методическое пособие для студентов вузов, обучающихся по направлению «Юриспруденция» / под ред. А.М. Багмета. М.:ЮНИТИ-ДАНА, 2018. - 159, ISNV 978-5-238-02868-2

26. Рациональная фармакоанестезиология: Руководство для практикующих врачей / А.А. Бунятян, В.М. Мизиков, Г.В. Бабалян, Е.О. Борисова и др.; Под общ. ред. А.А. Бунятяна, В.М. Мизикова. - М.: Литтерра, 2006. - 800 с. (Рациональная фармакотерапия: Сер. рук. для практикующих врачей; т. 14).

27. Руководство по амбулаторной хирургической помощи / под ред. П.Н. Олейникова. – 2-изд., доп. и перераб. – М.: ГОЭТАР-Медиа, 2018 – 416 с.:

28. Руководство по кардиоанестезиологии / Под ред. Бунятяна А.А. и Трековой Н.А. М.: Медицина, 2007.

29. Руководство по клинической анестезиологии / Под ред. Б.Дж. Полларда; Пер с англ.; Под общ. ред. Л.В. Колотилова, В.В. Мальцева. – М.: МЕД-пресс-информ, 2006. – 912 с.: ил.

30. Сафар П., Бичер Н.Дж. Сердечно-легочная и церебральная реанимация: Пер. с англ. – 2-е изд., переработанное и дополненное. М.: Медицина, 2003, 552 с.: ил.

31. Сердечно-легочная реанимация. Мороз В.В., Бобринский И.Г., Васильев В.Ю., Кузовлев А.Н. – М.: Литерра, 2017.

32. Смит Й., Уайт П. Тотальная внутривенная анестезия. - М.: Бином, 2006.

33. Фролов В.А., Билибин Д.П., Дроздова Г.А., Демуров Е.А. Общая патологическая патофизиология. – М.: ООО «Издательский дом «Высшее образование и наука»», 2009. – 568 с.

Интернет-ресурсы:

1. Сайт Министерства здравоохранения Российской Федерации <https://www.rosminzdrav.ru/ministry/covid1>

2. Сайт Департамента здравоохранения города Москвы <https://mosgorzdrav.ru/ru-RU/news/default/card/3581.htm>

3. Сайт Роспотребнадзора https://rospotrebnadzor.ru/about/info/news_time/news_details.php?ELEMENT_ID=1356

4. Сайт Всемирной организации здравоохранения <https://www.who.int/ru>

5. Государственный реестр лекарственных средств
<https://grls.rosminzdrav.ru/Default.asp>
6. Рубрикатор клинических рекомендаций Министерства здравоохранения Российской Федерации <http://cr.rosminzdrav.ru/#!/rubricator/adults>
7. Сайт «Русский медицинский журнал»: <http://www.rmj.ru>
8. Бесплатная текстовая база данных медицинских публикаций Medline:
<http://www.pubmed.gov/>
9. Медицинская библиотека сервера Medlinks.ru: <http://www.medlinks.ru>
10. Официальный сайт Всемирной Организации Здравоохранения:
<http://www.who.int/ru/index.html>
11. Федеральная электронная медицинская библиотека (ФЭМБ):
<http://www.femb.ru/feml>
12. Большая медицинская библиотека BestMedBook:
<http://bestmedbook./search.php>
13. Медицинская on-line библиотека Medlib: справочники, энциклопедии, монографии по всем отраслям медицины на русском и английском языках -
<http://med-lib.ru/>
14. Библиотека медицинских книг, доступных для бесплатного скачивания: <http://medic-books.net/>
15. ИС «Единое окно доступа к образовательным ресурсам» предоставляет свободный доступ к каталогу образовательных интернет-ресурсов и полнотекстовой электронной учебно-методической библиотеке для общего и профессионального образования : <http://window.edu.ru/>
16. Все для учебы студентам-медикам: <https://medstudents.ru/>
17. Медицинская литература: книги, справочники, учебники:
<http://www.booksmed.com/>
18. Электронная федеральная медицинская библиотека
<http://www.femb.ru/feml>
19. Кокрейн (официальный сайт Кокрейнского сотрудничества) -
www.cochrane.org
20. Кокрейнская библиотека - <http://www.cochranelibrary.com/>
21. Доказательства Кокрейн на русском языке -
<http://www.cochrane.org/ru/evidence>
22. Основы Доказательств Кокрейн (обучающие модули)
<https://training.cochrane.org/essentials>
23. Биометрика - www.biometrica.tomsk.ru
24. Prescrire - www.prescrire.org
25. Pubmed.gov US National Library of Medicine National Institutes of Health
- www.pubmed.org
26. The Lancet, Elsevier Limited - www.thelancet.com
27. British Medical Journal (BMJ) BMJ Publishing Group Ltd. -
www.bmj.com
28. Clinical Pharmacology and Therapeutics, Nature publishing group -
www.nature.com/cpt

Электронные учебные модули:

- ссылка на вебинар <https://cloud.mail.ru/public/TmK2/gsxXEEar7>
- модуль 1 «Введение в доказательную медицину и Кокрейн»
- модуль 2.1 «Доказательная медицина: введение в систематические обзоры. Часть 1. Доказательная медицина»
- модуль 2.2 «Доказательная медицина: введение в систематические обзоры. Часть 2. Рандомизированные контролируемые испытания»
- модуль 2.3 «Доказательная медицина: введение в систематические обзоры. Часть 3. Введение в систематические обзоры»
- модуль 2.4 «Доказательная медицина: введение в систематические обзоры. Часть 4. Как понимать и использовать систематические обзоры»

8. КАДРОВОЕ ОБЕСПЕЧЕНИЕ РЕАЛИЗАЦИИ РАБОЧЕЙ ПРОГРАММЫ

Программа реализуется профессорско-преподавательским составом кафедры анестезиологии и реаниматологии имени профессора Е.А. Дамир ФГБОУ ДПО РМАНПО МЗ РФ.

**Министерство здравоохранения Российской Федерации
ФЕДЕРАЛЬНОЕ ГОСУДАРСТВЕННОЕ БЮДЖЕТНОЕ ОБРАЗОВАТЕЛЬНОЕ
УЧРЕЖДЕНИЕ ДОПОЛНИТЕЛЬНОГО ПРОФЕССИОНАЛЬНОГО ОБРАЗОВАНИЯ
«РОССИЙСКАЯ МЕДИЦИНСКАЯ АКАДЕМИЯ НЕПРЕРЫВНОГО
ПРОФЕССИОНАЛЬНОГО ОБРАЗОВАНИЯ»**

ОДОБРЕНО

Учебно-методическим советом
ФГБОУ ДПО РМАНПО
Минздрава России

«29» мая 2023 г. протокол № 12
Председатель О. А. Милованова



УТВЕРЖДАЮ

Ректор ФГБОУ ДПО РМАНПО
Минздрава России
академии РАН, профессор
Д.А. Сычев
_____ 2023 г.

**РАБОЧАЯ ПРОГРАММА ПРОИЗВОДСТВЕННОЙ
(ВАРИАТИВНОЙ) ПРАКТИКИ**

**основной профессиональной образовательной программы высшего
образования – программы подготовки кадров высшей квалификации
в ординатуре по специальности 31.08.02 Анестезиология-реаниматология**

Блок 2 (Б2.П.2)

Уровень образовательной программы: высшее образование
Подготовка кадров высшей квалификации
Вид программы – практико-ориентированная

Направление подготовки
31.00.00 Клиническая медицина

Форма обучения
очная

**Москва
2023**

Рабочая программа «Производственная (вариативная) практика» (Б2.П.2) (далее – программа практики) разработана преподавателями кафедры Анестезиологии и реаниматологии и кафедры анестезиологии и реаниматологии имени профессора Е.А. Дамир и кафедры анестезиологии, реаниматологии и токсикологии детского возраста в соответствии с учебным планом основной профессиональной образовательной программы высшего образования – программы подготовки кадров высшей квалификации в ординатуре по специальности 31.08.02 Анестезиология-реаниматология.

Авторы рабочей программы:

№ п/п	Фамилия, имя, отчество	Ученая степень, звание	Занимаемая должность	Место работы
1.	Молчанов Игорь Владимирович	д.м.н., профессор	зав. кафедрой анестезиологии и реаниматологии имени профессора Е.А. Дамир	ФГБОУ ДПО РМАНПО МЗ РФ
2.	Буров Николай Евгеньевич	д.м.н., профессор, заслуженный деятель науки РФ	профессор кафедры анестезиологии и реаниматологии имени профессора Е.А. Дамир	ФГБОУ ДПО РМАНПО МЗ РФ
3.	Гридчик Ирина Евгеньевна	д.м.н.	профессор кафедры анестезиологии и реаниматологии имени профессора Е.А. Дамир	ФГБОУ ДПО РМАНПО МЗ РФ
4.	Николаев Лев Леонидович	доцент	доцент кафедры анестезиологии и реаниматологии имени профессора Е.А. Дамир	ФГБОУ ДПО РМАНПО МЗ РФ
5.	Тачкулиева Джанета Керимовна	к.м.н.	доцент кафедры скорой медицинской помощи Московского Государственного медико-стоматологического университета им. А.И. Евдокимова	МГМСУ
6.	Балькова Елена Валерьевна	к.м.н.	доцент кафедры анестезиологии и реаниматологии имени профессора Е.А. Дамир	ФГБОУ ДПО РМАНПО МЗ РФ
7.	Острейков Иван Федорович	д.м.н., профессор	профессор, почетный зав. кафедрой анестезиологии, реаниматологии и токсикологии детского возраста	ФГБОУ ДПО РМАНПО МЗ РФ

№ п/п	Фамилия, имя, отчество	Ученая степень, звание	Занимаемая должность	Место работы
8.	Штатнов Михаил Константинович	к.м.н., доцент	доцент кафедры анестезиологии, реаниматологии и токсикологии детского возраста	ФГБОУ ДПО РМАНПО МЗ РФ
По методическим вопросам				
1.	Першина Ольга Николаевна		заместитель Института профессионального развития директора методологии	ФГБОУ ДПО РМАНПО МЗ РФ
2.	Смирнова Ирина Эдуардовна	к.п.н., доцент	начальник методического Института профессионального развития учебно- отдела методологии	ФГБОУ ДПО РМАНПО МЗ РФ

Рабочая программа «Производственная (вариативная) практика» разработана в 2022 году, рассмотрена и одобрена Учебно-методическим Советом Академии 27.06.2022, протокол №6.

Рабочая программа «Производственная (вариативная) практика» обновлена в 2023 году, рассмотрена и одобрена Учебно-методическим Советом Академии 29.05.2023 г., протокол №12.

**Министерство здравоохранения Российской Федерации
ФЕДЕРАЛЬНОЕ ГОСУДАРСТВЕННОЕ БЮДЖЕТНОЕ ОБРАЗОВАТЕЛЬНОЕ
УЧРЕЖДЕНИЕ ДОПОЛНИТЕЛЬНОГО ПРОФЕССИОНАЛЬНОГО ОБРАЗОВАНИЯ
«РОССИЙСКАЯ МЕДИЦИНСКАЯ АКАДЕМИЯ НЕПРЕРЫВНОГО
ПРОФЕССИОНАЛЬНОГО ОБРАЗОВАНИЯ»**

**АННОТАЦИЯ РАБОЧЕЙ ПРОГРАММЫ
ПРОИЗВОДСТВЕННОЙ (ВАРИАТИВНОЙ) ПРАКТИКИ**

Блок 2 (Б2.П.2)

Программа	Основная профессиональная образовательная программа высшего образования - программа подготовки кадров высшей квалификации в ординатуре по специальности 31.08.02 Анестезиология-реаниматология
Код и наименование укрупненной группы направления подготовки	31.00.00 Клиническая медицина
Код и наименование направления подготовки	31.06.01 Клиническая медицина
Наименование специальности	Анестезиология-реаниматология
Форма обучения	Очная
Квалификация выпускника	Врач-анестезиолог-реаниматолог
Индекс дисциплины	Б2.П.2
Курс и семестр	Второй курс, четвертый семестр
Общая трудоемкость дисциплины	6 зачетных единиц
Продолжительность в часах	216
в т.ч.	
самостоятельная (внеаудиторная) работа, часов	72
Форма контроля	Зачет

Место программы практики в структуре основной профессиональной образовательной программы высшего образования – программы подготовки кадров высшей квалификации в ординатуре:

Программа вариативной практики относится к Блоку 2 (Практики) и является обязательной для освоения обучающимися.

1.1. Цель программы практики – подготовка квалифицированного врача-анестезиолога-реаниматолога, способного и готового к осуществлению самостоятельной профессиональной деятельности в области охраны здоровья граждан путем оказания высококвалифицированной медицинской помощи в соответствии с установленными требованиями и стандартами в сфере здравоохранения на основе сформированных универсальных, общепрофессиональных и профессиональных компетенций.

1.2. Задачи программы практики:

сформировать знания:

- методологии системного подхода, методов и приемов системного анализа достижений в области медицины и фармации;
- основ психологии для выстраивания взаимодействия в рамках профессиональной

деятельности;

- принципов саморазвития, непрерывности профессионального и личностного развития, формирования карьерной траектории;

- нормативно-правовых документов, регулирующих деятельность врача-анестезиолога-реаниматолога в области охраны здоровья пациенток акушерско-гинекологического профиля;

- основ организации медицинской помощи по профилю «анестезиология и реаниматология» в экстренной, неотложной и плановой формах и комплекса медицинских и реабилитационных мероприятий у пациенток акушерско-гинекологического профиля;

- особенностей анестезии в акушерстве и гинекологии, урологии, амбулаторной хирургии у пациенток акушерско-гинекологического профиля;

- методов проведения профилактики и лечения основных осложнений анестезии и интенсивной терапии у пациенток акушерско-гинекологического профиля;

- методов диагностики клинических синдромов, требующих анестезиолого-реанимационной помощи, на основе методов клинической, пропедевтической, химикотоксикологической, клинико-биохимической лабораторной, инструментальной и функциональной диагностики у пациенток акушерско-гинекологического профиля;

- способов проведения мониторинга в операционной и в отделениях реанимации у пациенток акушерско-гинекологического профиля;

- правил подготовки пациенток акушерско-гинекологического профиля к различным видам анестезии, выполняемых в плановом и экстренном порядке;

- методов распознавания недостаточности функций систем и органов у пациенток акушерско-гинекологического профиля;

- методов оценки риска анестезии и тяжести состояния пациенток акушерско-гинекологического профиля (шкалы оценки тяжести);

- правил и принципов назначения необходимых лабораторно-инструментальных исследований, их очередности, объема, содержания и последовательности пациенткам акушерско-гинекологического профиля;

- методов интерпретации и оценки результатов лабораторной диагностики, данных рентгеноскопии и рентгенографии, ЭКГ, ЭЭГ, ЭХО-графии, КТ и МРТ в диагностике патологического процесса и определении его активности, показаний к переводу в отделение анестезиологии и реанимации пациенток акушерско-гинекологического профиля с учетом их физиологических особенностей;

- методов дифференциальной диагностики основных патологических состояний, водных, электролитных и метаболических нарушений у пациенток акушерско-гинекологического профиля с учетом их физиологических особенностей;

- способов оценки риска трудной интубации у пациенток акушерско-гинекологического профиля с учетом их физиологических особенностей;

- признаков кислородной интоксикации и травмы повышенным давлением газа (баротравма);

- правил проведения сердечно-легочной реанимации, способов оказания неотложной медицинской помощи пациенткам акушерско-гинекологического профиля;

сформировать умения:

- критически и системно анализировать достижения в области медицины и фармации, определять возможности и способы применения достижений в области медицины и фармации в профессиональном контексте;

- поддерживать профессиональные отношения, использовать приемы профессионального взаимодействия с коллегами и пациентами;

- выбирать направление собственного профессионального и личностного развития, использовать приемы самореализации в профессиональной и других сферах деятельности;

- руководствоваться нормативно-правовыми документами, регулирующими деятельность врача-анестезиолога-реаниматолога в области охраны здоровья пациенток акушерско-

гинекологического профиля;

- учитывать особенности анестезии в акушерстве и гинекологии, урологии, амбулаторной хирургии у пациенток акушерско-гинекологического профиля;

- проводить анестезию ингаляционными, газообразными и внутривенными анестетиками у пациенток акушерско-гинекологического профиля;

- проводить различные виды нейроаксиальной анестезии у пациенток акушерско-гинекологического профиля;

- выполнять «алгоритм трудной интубации» у пациенток акушерско-гинекологического профиля;

- интерпретировать патофизиологию критических состояний, особенности терминальных состояний и принципы поддержки витальных функций у пациенток акушерско-гинекологического профиля с учетом их физиологических особенностей;

- проводить экстракорпоральную детоксикацию и заместительную почечную терапию (гемофильтрация, плазмацитозферез, ультрафиолетовое облучение крови (УФО крови), гемосорбция, гемодиализ) у пациенток акушерско-гинекологического профиля, находящихся в критическом состоянии;

- проводить инфузионно-трансфузионную терапию при критических состояниях и оценивать адекватность восполнения ОЦК, учитывая физиологические особенности пациенток акушерско-гинекологического профиля;

- интерпретировать показатели гемостаза в норме и при различных критических состояниях, проводить их коррекцию, учитывая физиологические особенности пациенток акушерско-гинекологического профиля;

- оценивать нутритивную недостаточность и проводить ее коррекцию, учитывая физиологические особенности пациенток акушерско-гинекологического профиля;

- оценивать болевые синдромы и проводить их терапию, у пациенток акушерско-гинекологического профиля;

- различать острую и хроническую боль, использовать фармаконаправленные препараты, оценивать эффективности терапии болевого синдрома, учитывая физиологические особенности пациенток акушерско-гинекологического профиля;

- купировать осложнения, связанные с терапией болевых синдромов, проводить профилактику этих осложнений, учитывая физиологические особенности пациенток акушерско-гинекологического профиля;

- осуществлять профилактику осложнений и проводить реабилитацию пациенток акушерско-гинекологического профиля, перенесших критическое состояние;

- оценивать воздействие реабилитационных мероприятий на организм пациенток акушерско-гинекологического профиля, находящихся в критических состояниях, с учетом их физиологических особенностей;

- определять показания и противопоказания к проведению реабилитационных мероприятий у пациенток акушерско-гинекологического профиля, находящихся в критических состояниях, с учетом их физиологических особенностей;

- организовывать и реализовывать реабилитационные мероприятия у пациенток акушерско-гинекологического профиля в критических состояниях;

- выявлять признаки кислородной интоксикации и травмы повышенным давлением газа (баротравма);

- проводить сердечно-легочную и церебральную реанимацию и вести восстановительный период после клинической смерти у пациенток акушерско-гинекологического профиля с учетом их физиологических особенностей;

сформировать навыки:

- критического и системного анализа достижений в области медицины и фармации, определения возможностей и способов применения достижений в области медицины и фармации в профессиональном контексте;

- поддержания профессиональных отношений, использования приемов профессионального взаимодействия с коллегами и пациентами;
- использования методов собственного профессионального и личностного развития, приемов самореализации в профессиональной и других сферах деятельности;
- применения нормативно-правовых документов, регулирующих деятельность врача-анестезиолога-реаниматолога в области охраны здоровья пациенток акушерско-гинекологического профиля;
- учета особенностей анестезии в акушерстве и гинекологии, урологии, амбулаторной хирургии у пациенток акушерско-гинекологического профиля;
- проведения анестезии ингаляционными, газообразными и внутривенными анестетиками у пациенток акушерско-гинекологического профиля;
- проведения различных видов нейроаксиальной анестезии у пациенток акушерско-гинекологического профиля;
- выполнения «алгоритма трудной интубации» у пациенток акушерско-гинекологического профиля;
- интерпретации патофизиологии критических состояний, особенностей терминальных состояний и принципов поддержки витальных функций у пациенток акушерско-гинекологического профиля с учетом их физиологических особенностей;
- проведения экстракорпоральной детоксикации и заместительной почечной терапии (гемофильтрация, плазмацитоз, ультрафиолетовое облучение крови (УФО крови), гемосорбция, гемодиализ) у пациенток акушерско-гинекологического профиля, находящихся в критическом состоянии;
- проведения инфузионно-трансфузионной терапии при критических состояниях и оценки адекватности восполнения ОЦК, с учетом физиологических особенностей пациенток акушерско-гинекологического профиля;
- интерпретации показателей гемостаза в норме и при различных критических состояниях, проведения их коррекции, с учетом физиологических особенностей пациенток акушерско-гинекологического профиля;
- оценки нутритивной недостаточности и проведения ее коррекции, учитывая физиологические особенности пациенток акушерско-гинекологического профиля;
- оценки болевых синдромов и проведения их терапии, у пациенток акушерско-гинекологического профиля;
- различения острой и хронической боли, использования фармаконаправленных препаратов, оценки эффективности терапии болевого синдрома, с учетом физиологических особенностей пациенток акушерско-гинекологического профиля;
- купирования осложнений, связанных с терапией болевых синдромов, проведения профилактики этих осложнений, учитывая физиологические особенности пациенток акушерско-гинекологического профиля;
- осуществления профилактики осложнений и проведения реабилитации пациенток акушерско-гинекологического профиля, перенесших критическое состояние;
- оценки воздействия реабилитационных мероприятий на организм пациенток акушерско-гинекологического профиля, находящихся в критических состояниях, с учетом их физиологических особенностей;
- определения показаний и противопоказаний к проведению реабилитационных мероприятий у пациенток акушерско-гинекологического профиля, находящихся в критических состояниях, с учетом их физиологических особенностей;
- организации и реализации реабилитационных мероприятий у пациенток акушерско-гинекологического профиля в критических состояниях;
- выявления признаков кислородной интоксикации и травмы повышенным давлением газа (баротравма);

- проведения сердечно-легочной и церебральной реанимации и ведения восстановительного периода после клинической смерти у пациенток акушерско-гинекологического профиля с учетом их физиологических особенностей.

Формируемые компетенции: УК-1, УК-4; УК-5; ОПК-4, ОПК-5, ОПК-9; ПК-1; ПК-2; ПК-3; ПК-4; ПК-5; ПК-6.

1. ОБЩИЕ ПОЛОЖЕНИЯ

Место программы практики в структуре основной профессиональной образовательной программы высшего образования – программы подготовки кадров высшей квалификации в ординатуре:

Программа вариативной практики относится к Блоку 2 (Практики) и является обязательной для освоения обучающимися.

1.1. Цель программы практики – подготовка квалифицированного врача-анестезиолога-реаниматолога, способного и готового к осуществлению самостоятельной профессиональной деятельности в области охраны здоровья граждан путем оказания высококвалифицированной медицинской помощи в соответствии с установленными требованиями и стандартами в сфере здравоохранения на основе сформированных универсальных, общепрофессиональных и профессиональных компетенций.

1.2. Задачи программы практики:

сформировать знания:

- методологии системного подхода, методов и приемов системного анализа достижений в области медицины и фармации;

- основ психологии для выстраивания взаимодействия в рамках профессиональной деятельности;

- принципов саморазвития, непрерывности профессионального и личностного развития, формирования карьерной траектории;

- нормативно-правовых документов, регулирующих деятельность врача-анестезиолога-реаниматолога в области охраны здоровья пациенток акушерско-гинекологического профиля;

- основ организации медицинской помощи по профилю «анестезиология и реаниматология» в экстренной, неотложной и плановой формах и комплекса медицинских и реабилитационных мероприятий у пациенток акушерско-гинекологического профиля;

- особенностей анестезии в акушерстве и гинекологии, урологии, амбулаторной хирургии у пациенток акушерско-гинекологического профиля;

- методов проведения профилактики и лечения основных осложнений анестезии и интенсивной терапии у пациенток акушерско-гинекологического профиля;

- методов диагностики клинических синдромов, требующих анестезиолого-реанимационной помощи, на основе методов клинической, пропедевтической, химико-токсикологической, клинико-биохимической лабораторной, инструментальной и функциональной диагностики у пациенток акушерско-гинекологического профиля;

- способов проведения мониторинга в операционной и в отделениях реанимации у пациенток акушерско-гинекологического профиля;

- правил подготовки пациенток акушерско-гинекологического профиля к различным видам анестезии, выполняемых в плановом и экстренном порядке;

- методов распознавания недостаточности функций систем и органов у пациенток акушерско-гинекологического профиля;
- методов оценки риска анестезии и тяжести состояния пациенток акушерско-гинекологического профиля (шкалы оценки тяжести);
- правил и принципов назначения необходимых лабораторно-инструментальных исследований, их очередности, объема, содержания и последовательности пациенткам акушерско-гинекологического профиля;
- методов интерпретации и оценки результатов лабораторной диагностики, данных рентгеноскопии и рентгенографии, ЭКГ, ЭЭГ, ЭХО-графии, КТ и МРТ в диагностике патологического процесса и определении его активности, показаний к переводу в отделение анестезиологии и реанимации пациенток акушерско-гинекологического профиля с учетом их физиологических особенностей;
- методов дифференциальной диагностики основных патологических состояний, водных, электролитных и метаболических нарушений у пациенток акушерско-гинекологического профиля с учетом их физиологических особенностей;
- способов оценки риска трудной интубации у пациенток акушерско-гинекологического профиля с учетом их физиологических особенностей;
- признаков кислородной интоксикации и травмы повышенным давлением газа (баротравма);
- правил проведения сердечно-легочной реанимации, способов оказания неотложной медицинской помощи пациенткам акушерско-гинекологического профиля;

сформировать умения:

- критически и системно анализировать достижения в области медицины и фармации, определять возможности и способы применения достижений в области медицины и фармации в профессиональном контексте;
- поддерживать профессиональные отношения, использовать приемы профессионального взаимодействия с коллегами и пациентами;
- выбирать направление собственного профессионального и личностного развития, использовать приемы самореализации в профессиональной и других сферах деятельности;
- руководствоваться нормативно-правовыми документами, регулирующими деятельность врача-анестезиолога-реаниматолога в области охраны здоровья пациенток акушерско-гинекологического профиля;
- учитывать особенности анестезии в акушерстве и гинекологии, урологии, амбулаторной хирургии у пациенток акушерско-гинекологического профиля;
- проводить анестезию ингаляционными, газообразными и внутривенными анестетиками у пациенток акушерско-гинекологического профиля;
- проводить различные виды нейроаксиальной анестезии у пациенток акушерско-гинекологического профиля;
- выполнять «алгоритм трудной интубации» у пациенток акушерско-гинекологического профиля;

- интерпретировать патофизиологию критических состояний, особенности терминальных состояний и принципы поддержки витальных функций у пациенток акушерско-гинекологического профиля с учетом их физиологических особенностей;

- проводить экстракорпоральную детоксикацию и заместительную почечную терапию (гемофильтрация, плазмацитоферез, ультрафиолетовое облучение крови (УФО крови), гемосорбция, гемодиализ) у пациенток акушерско-гинекологического профиля, находящихся в критическом состоянии;

- проводить инфузионно-трансфузионную терапию при критических состояниях и оценивать адекватность восполнения ОЦК, учитывая физиологические особенности пациенток акушерско-гинекологического профиля;

- интерпретировать показатели гемостаза в норме и при различных критических состояниях, проводить их коррекцию, учитывая физиологические особенности пациенток акушерско-гинекологического профиля;

- оценивать нутритивную недостаточность и проводить ее коррекцию, учитывая физиологические особенности пациенток акушерско-гинекологического профиля;

- оценивать болевые синдромы и проводить их терапию, у пациенток акушерско-гинекологического профиля;

- различать острую и хроническую боль, использовать фармаконаправленные препараты, оценивать эффективности терапии болевого синдрома, учитывая физиологические особенности пациенток акушерско-гинекологического профиля;

- купировать осложнения, связанные с терапией болевых синдромов, проводить профилактику этих осложнений, учитывая физиологические особенности пациенток акушерско-гинекологического профиля;

- осуществлять профилактику осложнений и проводить реабилитацию пациенток акушерско-гинекологического профиля, перенесших критическое состояние;

- оценивать воздействие реабилитационных мероприятий на организм пациенток акушерско-гинекологического профиля, находящихся в критических состояниях, с учетом их физиологических особенностей;

- определять показания и противопоказания к проведению реабилитационных мероприятий у пациенток акушерско-гинекологического профиля, находящихся в критических состояниях, с учетом их физиологических особенностей;

- организовывать и реализовывать реабилитационные мероприятия у пациенток акушерско-гинекологического профиля в критических состояниях;

- выявлять признаки кислородной интоксикации и травмы повышенным давлением газа (баротравма);

- проводить сердечно-легочную и церебральную реанимацию и вести восстановительный период после клинической смерти у пациенток акушерско-гинекологического профиля с учетом их физиологических особенностей;

сформировать навыки:

- критического и системного анализа достижений в области медицины и фармации, определения возможностей и способов применения достижений в

области медицины и фармации в профессиональном контексте;

- поддержания профессиональных отношений, использования приемов профессионального взаимодействия с коллегами и пациентами;

- использования методов собственного профессионального и личностного развития, приемов самореализации в профессиональной и других сферах деятельности;

- применения нормативно-правовых документов, регулирующих деятельность врача-анестезиолога-реаниматолога в области охраны здоровья пациенток акушерско-гинекологического профиля;

- учета особенностей анестезии в акушерстве и гинекологии, урологии, амбулаторной хирургии у пациенток акушерско-гинекологического профиля;

- проведения анестезии ингаляционными, газообразными и внутривенными анестетиками у пациенток акушерско-гинекологического профиля;

- проведения различных видов нейроаксиальной анестезии у пациенток акушерско-гинекологического профиля;

- выполнения «алгоритма трудной интубации» у пациенток акушерско-гинекологического профиля;

- интерпретации патофизиологии критических состояний, особенностей терминальных состояний и принципов поддержки витальных функций у пациенток акушерско-гинекологического профиля с учетом их физиологических особенностей;

- проведения экстракорпоральной детоксикации и заместительной почечной терапии (гемофильтрация, плазмацитоферез, ультрафиолетовое облучение крови (УФО крови), гемосорбция, гемодиализ) у пациенток акушерско-гинекологического профиля, находящихся в критическом состоянии;

- проведения инфузионно-трансфузионной терапии при критических состояниях и оценки адекватности восполнения ОЦК, с учетом физиологических особенностей пациенток акушерско-гинекологического профиля;

- интерпретации показателей гемостаза в норме и при различных критических состояниях, проведения их коррекции, с учетом физиологических особенностей пациенток акушерско-гинекологического профиля;

- оценки нутритивной недостаточности и проведения ее коррекции, учитывая физиологические особенности пациенток акушерско-гинекологического профиля;

- оценки болевых синдромов и проведения их терапии, у пациенток акушерско-гинекологического профиля;

- различения острой и хронической боли, использования фармаконаправленных препаратов, оценки эффективности терапии болевого синдрома, с учетом физиологических особенностей пациенток акушерско-гинекологического профиля;

- купирования осложнений, связанных с терапией болевых синдромов, проведения профилактики этих осложнений, учитывая физиологические особенности пациенток акушерско-гинекологического профиля;

- осуществления профилактики осложнений и проведения реабилитации пациенток акушерско-гинекологического профиля, перенесших критическое состояние;

- оценки воздействия реабилитационных мероприятий на организм пациенток акушерско-гинекологического профиля, находящихся в критических состояниях, с учетом их физиологических особенностей;

- определения показаний и противопоказаний к проведению реабилитационных мероприятий у пациенток акушерско-гинекологического профиля, находящихся в критических состояниях, с учетом их физиологических особенностей;

- организации и реализации реабилитационных мероприятия у пациенток акушерско-гинекологического профиля в критических состояниях;

- выявления признаков кислородной интоксикации и травмы повышенным давлением газа (баротравма);

- проведения сердечно-легочной и церебральной реанимации и ведения восстановительного периода после клинической смерти у пациенток акушерско-гинекологического профиля с учетом их физиологических особенностей.

1.3. Трудоемкость освоения программы производственной (клинической) практики 6 зачетных единиц, что составляет 216 академических часов.

2. ПЛАНИРУЕМЫЕ РЕЗУЛЬТАТЫ ОСВОЕНИЯ ПРОГРАММЫ ПРАКТИКИ

2.1. Паспорт формируемых компетенций

Рабочая программа дисциплины (модуля) направлена на формирование следующих компетенций:

УНИВЕРСАЛЬНЫЕ КОМПЕТЕНЦИИ (УК)			
Категория универсальных компетенций	Код и наименование универсальной компетенции	Код и наименование индикатора достижения универсальной компетенции	Форма контроля
Системное и критическое мышление	УК-1. Способен критически и системно анализировать достижения в области медицины и фармации, определять возможности и способы их применения в профессиональном контексте.	УК-1.1. Знает методологию системного подхода при анализе достижений в области медицины и фармации. УК-1.2. Умеет критически и системно анализировать достижения в области медицины и фармации. УК-1.3. Умеет определять возможности и способы применения достижений в области медицины и фармации в профессиональном контексте. УК-1.4. Владеет методами и приемами системного анализа достижений в области медицины и фармации для их применения в профессиональном контексте.	Т/К
Коммуникация	УК-4. Способен выстраивать взаимодействие в	УК-4.1. Знает основы психологии и умеет выстраивать взаимодействие в рамках профессиональной	Т/К

	рамках своей профессиональной деятельности	деятельности. УК-4.2. Умеет поддерживать профессиональные отношения. УК-4.3. Владеет приемами профессионального взаимодействия коллегами и пациентами.	
Самоорганизация и саморазвитие (в том числе здоровьесбережение)	УК-5. Способен планировать и решать задачи собственного профессионального и личностного развития, включая задачи изменения карьерной траектории.	УК-5.1. Знает основные характеристики, методы и способы собственного профессионального и личностного развития, включая задачи изменения карьерной траектории. УК-5.2. Умеет намечать ближние и стратегические цели собственного профессионального и личностного развития. УК-5.3. Умеет осознанно выбирать направление собственного профессионального и личностного развития и минимизировать возможные риски при изменении карьерной траектории. УК-5.4. Владеет методами объективной оценки собственного профессионального и личностного развития, включая задачи изменения карьерной траектории. УК-5.5. Владеет приемами самореализации в профессиональной и других сферах деятельности.	Т/К

ОБЩЕПРОФЕССИОНАЛЬНЫЕ КОМПЕТЕНЦИИ (ОПК)

Категория компетенций	Код и наименование компетенции	Код и наименование индикатора достижения компетенции	Форма контроля
Медицинская деятельность	ОПК-4. Способен проводить клиническую диагностику и обследование пациентов	ОПК-4.1 Знает и владеет методикой сбора жалоб и анамнеза у пациентов (их родственников или законных представителей). ОПК-4.2. Знает и владеет методикой физикального исследования пациентов (осмотр, пальпация, перкуссия, аускультация). ОПК-4.3 Знает и умеет работать с клиническими рекомендация и со стандартами оказания медицинских услуг. ОПК-4.4. Знает патологические состояния, симптомы, синдромы заболеваний, нозологических форм в соответствии с Международной статистической классификацией	Т/К

		<p>болезней и проблем, связанных со здоровьем.</p> <p>ОПК-4.5. Знает и умет осуществлять диагностику заболеваний и патологических состояний пациентов на основе владения пропедевтическими, лабораторными, инструментальными и иными методами исследования;</p> <p>ОПК-4.6. Составляет алгоритм диагностики и обследования пациентов, нуждающихся в проведении анестезиологического пособия и/или находящихся в критическом состоянии.</p> <p>ОПК-4.7 Знает и умеет диагностировать критические состояния, обусловленные беременностью, родами и послеродовым периодом.</p> <p>ОПК-4.8. Знает и умеет использовать основы клинической фармакодинамики и фармакокинетики средств, применяемых в анестезиологии-реаниматологии;</p> <p>ОПК-4.9. Знает и умеет применять принципы мониторинга во время анестезии и у пациентов, находящихся в критическом состоянии</p>	
	<p>ОПК-5. Способен назначать лечение пациентам при заболеваниях и (или) состояниях, контролировать его эффективность и безопасность</p>	<p>ОПК-5.1. Знает и умеет применять современные методы лечения пациентов с заболеваниями и/или состояниями, требующими неотложной интенсивной терапии.</p> <p>ОПК-5.2. Знает клинические признаки болевых синдромов и знает их терапию, у взрослого населения и детей, фармакотерапию острой и хронической боли, оценку эффективности терапии болевого синдрома.</p> <p>ОПК 5.3. Знает и умеет оказывать медицинскую помощь в эпидемиологических очагах и очагах чрезвычайных ситуаций, в том числе участвовать в медицинской эвакуации</p>	Т/К
	<p>ОПК-9. Способен участвовать в оказании неотложной медицинской помощи при состояниях, требующих срочного медицинского вмешательства</p>	<p>ОПК-9.3. Знает клинические признаки внезапного прекращения кровообращения и/или дыхания.</p> <p>ОПК-9.4. Знает правила проведения базовой сердечно-лёгочной реанимации</p>	Т/К

3. СОДЕРЖАНИЕ РАБОЧЕЙ ПРОГРАММЫ ПРАКТИКИ

Содержание программы производственной (вариативной) практики (Б2.П.2) по теме «Анестезиолого-реанимационное обеспечение в акушерстве»

№ n/n	Темы раздела (модуля) практики	Запланировано действий ⁹⁹ (кол-во)	Индексы формируемых компетенций
Первый год обучения			
1.	<p>Учебный модуль 1 «Организация анестезиолого-реанимационной помощи пациенткам акушерско-гинекологического профиля в Российской Федерации»</p> <ul style="list-style-type: none"> - работа с нормативно-правовыми документами, регулирующими деятельность врача-анестезиолога-реаниматолога с пациентками акушерско-гинекологического профиля»; - работа с порядками, клиническими рекомендациями (протоколами) и стандартами оказания медицинской помощи пациенткам акушерско-гинекологического профиля врачами-анестезиологами-реаниматологами; - проведение анализа показателей осложнений и смертности среди пациенток акушерско-гинекологического профиля; - работа с историями болезни пациенток акушерско-гинекологического профиля - знакомство с правилами оформления медицинской документации пациенткам акушерско-гинекологического профиля в соответствии с утверждёнными в установленном порядке образцами 	<p>3</p> <p>5</p> <p>4</p> <p>5</p> <p>5</p>	<p>УК-1 УК-5</p>
2.	<p>Учебный модуль 2 «Общие вопросы анестезиологии-реаниматологии в акушерско-гинекологической клинике»:</p> <ul style="list-style-type: none"> - осмотр пациенток акушерско-гинекологического профиля, нуждающихся в анестезиологическом обеспечении или перенесших критические состояния; - сбор анамнестических сведений из медицинской и другой документации, от медицинских работников, самой пациентки и ее родственников о характере болезненных проявлений, времени их возникновения, сопутствующих и провоцирующих факторах; - оценка тяжести состояния пациенток акушерско-гинекологического профиля с учетом их физиологических особенностей, - разработка плана обследования пациенток акушерско-гинекологического профиля, определение объема и рациональных методов проведения анестезиологического пособия и лечения критического состояния с учетом их физиологических особенностей; - выявление у пациенток синдромов острых нарушений функций 	<p>5</p> <p>4</p> <p>3</p> <p>4</p> <p>5</p>	<p>УК-4 ОПК-4, ОПК-5, ПК-1 ПК-2</p>

⁹⁹ Отчёт по фактически выполненным действиям представляется в Дневнике практики

	<p>систем и органов, с использованием методов клинико-функциональной и биохимической диагностики;</p> <ul style="list-style-type: none"> - выявление соматических заболеваний, явившихся причиной возникновения критического состояния у ряда пациенток акушерско-гинекологического профиля; - определение необходимости в консультации пациенток акушерско-гинекологического профиля специалистами по смежным дисциплинам; - формирование клинического диагноза у пациенток акушерско-гинекологического профиля; - определение тактики лечения с использованием в диагностическом алгоритме принципов системного анализа и синтеза 	3	
		3	
		4	
		8	
3.	<p>Учебный модуль 3 «Общая анестезиология у пациенток акушерско-гинекологического профиля»</p> <ul style="list-style-type: none"> - проведение клинического и фармакологического обоснования использования средств, применяемых при проведении анестезии; - проведение функциональной и биохимической диагностики синдромов острых нарушений функций систем и органов у пациенток акушерско-гинекологического профиля; - диагностика и проведение комплекса сердечно-легочной и церебральной реанимации у пациенток акушерско-гинекологического профиля; - проведение анестезии у пациенток акушерско-гинекологического профиля с сопутствующими заболеваниями и патологическими состояниями; - выполнение алгоритма «трудная интубация» пациентке акушерско-гинекологического профиля; - проведение интраоперационного мониторинга пациенток акушерско-гинекологического профиля; - разработка плана предоперационной подготовки пациенток акушерско-гинекологического профиля с включением инфузионно-трансфузионной терапии, нутритивной поддержки; выбор метода премедикации; - проведение нейроаксиальных и проводниковых методов анестезии у пациенток акушерско-гинекологического профиля; - проведение комбинированного эндотрахеального наркоза у пациенток акушерско-гинекологического профиля; - проведение масочного наркоза и внутривенной анестезии у пациенток акушерско-гинекологического профиля; - проведение анестезии при малых оперативных вмешательствах у пациенток акушерско-гинекологического профиля; - мониторинг состояния пациента после окончания анестезии до восстановления и стабилизации жизненно важных систем организма; - работа в «палате пробуждения», контроль за восстановительным периодом после анестезии и операции; - разработка и проведение (под контролем) комплекса реабилитационных мероприятий у пациентки акушерско-гинекологического профиля в раннем послеоперационном периоде; - реализация профилактических мер, контроль за развитием и 	3	ОПК-4 ОПК-5 ОПК-9 ПК-1 ПК-2 ПК-3 ПК-4
		4	
		5	
		4	
		5	
		5	
		3	
		8	
		5	
		8	
		6	
		4	
		4	
		10	
		6	

	лечением осложнений анестезии и послеоперационных осложнений; - проведение терапии острой и хронической боли	5	
4.	Учебный модуль 4 «Реанимация и интенсивная терапия у пациенток акушерско-гинекологического профиля»: - определение показаний к протезированию жизненно важных функций и экстракорпоральным методам лечения у пациенток акушерско-гинекологического профиля с учетом их физиологических особенностей; - разработка плана терапии нарушений, возникших после острой кровопотери у пациенток акушерско-гинекологического профиля; - курация пациенток с нарушениями гемостаза, выбор способа коррекции; - курация пациенток с острой и хронической дыхательной недостаточностью; применение принципов терапии (ТЭЛА, эмболия околоплодными водами, пневмония, острый респираторный дистресс- синдром); - курация пациенток с акушерским сепсисом, разработка плана терапии сепсиса и септического шока; - курация пациенток с острым нарушением мозгового кровообращения у пациенток и разработка плана терапии; - курация пациентки с черепно-мозговой травмой; разработка плана анестезии и периоперационного ведения; - курация пациенток акушерско-гинекологического профиля с острой хирургической патологией (ОКН, перитонит, панкреатит, желудочно-кишечные кровотечения); определение тактики ведения; - курация пациенток с острой и хронической почечной недостаточностью; разработка плана терапии; - разработка профилактических мероприятий и протоколов лечения осложнений анестезии, реанимации и интенсивной терапии у пациенток акушерско-гинекологического профиля с учетом их физиологических особенностей; - курация пациенток в послеоперационном периоде; разработка мероприятий по реабилитации пациенток акушерско-гинекологического профиля в постреанимационном периоде; - курация пациенток в родовом зале и в послеоперационном периоде; выбор вида обезболивания и его проведение в соответствии с соматическим статусом пациентки, характером и объемом оперативного вмешательства и его неотложностью	4 3 5 5 5 5 5 4 5 6	ОПК-5 ОПК-9 ПК-1 ПК-2 ПК-3 ПК-4 ПК-5 ПК-6

4. ОРГАНИЗАЦИОННО-ПЕДАГОГИЧЕСКИЕ УСЛОВИЯ РЕАЛИЗАЦИИ ПРОГРАММЫ

4.1. Производственная (вариативная) практика предназначена для формирования у врачей-ординаторов компетенций в соответствии с целью и задачами программы ординатуры. Практическая подготовка лиц, получающих высшее медицинское образование, обеспечивается путем их участия в

осуществлении медицинской деятельности в соответствии с образовательными программами.

Способы проведения производственной (вариативной) практики: стационарная; выездная.

4.2. Базы практической подготовки

Производственная (вариативная) практика организуется:

1) в образовательных и научных организациях, осуществляющих медицинскую деятельность (клиники);

2) в медицинских организациях, в том числе медицинских организациях, в которых располагаются структурные подразделения образовательных и научных организаций (клиническая база);

3) в микробиологических лабораториях и иных организациях, осуществляющих деятельность в сфере охраны здоровья граждан в Российской Федерации.

Для лиц с ограниченными возможностями здоровья выбор мест прохождения практик должен учитывать состояние здоровья и требования по доступности.

Сведения о конкретной медицинской организации, являющейся базой практической подготовки для данного вида практики, указываются в Дневнике практики.

Для лиц с ограниченными возможностями здоровья выбор мест прохождения практик должен учитывать состояние здоровья и требования по доступности.

Сведения о конкретной медицинской организации, являющейся базой практической подготовки для данного вида практики, указываются в Дневнике практики.

4.3. Сроки прохождения практики: четвертый семестр обучения в ординатуре.

4.4. Промежуточная аттестация: зачет.

Четвертый семестр

Виды учебной работы	Кол-во часов/зач. ед
Обязательная аудиторная работа (всего), в том числе:	144
- практика	144
Внеаудиторная (самостоятельная) работа ординатора, в том числе:	72
- изучение тем, вынесенных на самостоятельную проработку	72
Итого:	216 акад. час./ 6 з. ед.

4.5. Разделы дисциплины и виды занятий

№ п/п	Название раздела дисциплины	Кол-во часов	
		Практика	СР ¹⁰⁰

¹⁰⁰ СР – самостоятельная работа

№ п/п	Название раздела дисциплины	Кол-во часов	
		Практика	СР ¹⁰⁰
1.	Учебный модуль 1 «Организация анестезиолого-реанимационной помощи пациенткам акушерско-гинекологического профиля в Российской Федерации»	8	4
2.	Учебный модуль 2 «Общие вопросы анестезиологии-реаниматологии в акушерско-гинекологической клинике»	12	8
3.	Учебный модуль 3 «Общая анестезиология у пациенток акушерско-гинекологического профиля»	48	24
4.	Учебный модуль 4 «Реанимация и интенсивная терапия у пациенток акушерско-гинекологического профиля»	76	36
Итого:		144	72

4.6. Самостоятельная (внеаудиторная) работа

Самостоятельная работа обучающихся на практике направлена на совершенствование знаний и умений, лежащих в основе формируемых компетенций, а также на развитие навыков самоорганизации и самодисциплины. Самостоятельная работа осуществляется в формах:

- изучение рекомендуемой литературы для подготовки к зачету;
- подготовка и оформление отчета по практике и Дневника практики.

Контроль самостоятельной работы организуется как единство форм самоконтроля и контроля со стороны преподавателя.

5. ОРГАНИЗАЦИЯ ТЕКУЩЕГО КОНТРОЛЯ И ПРОМЕЖУТОЧНОЙ АТТЕСТАЦИИ

5.1. Текущий контроль направлен на систематическую проверку выполнения заявленных в паспорте компетенций умений и навыков. Задача текущего контроля – мониторинг процесса формирования умения или навыка, на основе указанного в содержании программы (п.3.3) количества запланированных действий.

5.2. Промежуточная аттестация осуществляется в соответствии с учебным планом основной Программы. Задача промежуточной аттестации – оценка сформированности умений, навыков и соответствующих компетенций. Для оценки сформированности профессиональных умений и навыков используются оценочные листы (чек-листы). Контроль и оценка сформированности универсальных, общепрофессиональных и профессиональных компетенций осуществляется с использованием ситуационных задач и выполнения практических заданий. Формы и периоды промежуточной аттестации устанавливаются учебным планом основной Программы.

6. ОЦЕНОЧНЫЕ СРЕДСТВА

6.1. Текущий контроль

Текущий контроль осуществляется путем оценки выполненных действий, отраженных в дневнике практики. Оценка производится путем соотнесения количества фактически выполненных действий с количеством действий, запланированных в программе практики (п. 3.3.).

Необходимая для получения допуска к процедуре промежуточного контроля (зачет/дифференцированный зачет) норма фактически выполненных действий – 70% и более от количества действий, запланированных программой практики.

6.2. Промежуточная аттестация

6.2.1. Контроль сформированности профессиональных умений и навыков с использованием оценочного листа (чек-листа)

Оценочный лист (чек-лист) №_1

контроля сформированности профессиональных умений и навыков ординатора

Симуляционное оборудование: симулированный пациент Нозология: Первородящая пациентка 23 лет доставлена бригадой скорой помощи в родильный дом после припадка эклампсии, который произошел дома, беременность 37-38 недель, состояние тяжелое, сознание спутанное. Кожные покровы бледные, отмечаются отеки на нижних конечностях, А/Д - 150/100 мм. рт. ст., частота сердечных сокращений 104 в мин. Уровень белка в моче – 1 г/л Ваш диагноз. Какой комплекс лечебных мероприятий следует провести?

Название умения или навыка в соответствии с паспортом компетенций	Этапы выполнения умения или навыка	Элементы умения или навыка	Время, необходимое для выполнения умения или навыка	Оценка
Оценка клинической картины, функциональных и биохимических критериев диагностики синдромов острых нарушений функций систем и органов у пациенток акушерско-гинекологического профиля с учетом их физиологическ	1. Физикальный осмотр	1. Объективный осмотр по органам и системам (состояние кожных покровов, аускультация сердца, пульс и артериальное давление, язык, пальпация печени и живота, рефлексy). Критерии оценки: выполнен/ не выполнен; результаты изложены вслух/ не изложены; выводы обоснованы/ не обоснованы; достоверные/ не достоверные - <u>«Беременность 37-38 недель. Эклампсия»</u> есть/нет/заторможен/возбужден кожные покровы: бледные/гиперемированные,	2 мин.	

Название умения или навыка в соответствии с паспортом компетенций	Этапы выполнения умения или навыка	Элементы умения или навыка	Время, необходимое для выполнения умения или навыка	Оценка
их особенностей		<p>покрыты холодным/ горячим потом, сухие/влажные; видимые слизистые: сухие/влажные; инъекция сосудов склер: присутствует/отсутствует; зрачки: широкие/узкие; реакция на свет: есть/нет язык: сухой/влажный/западает; шейные вены: спавшиеся/переполненные; сознание: ясное/заторможена/сопор/кома рефлексы (поверхностные, глубокие): повышены/снижены/отсутствуют; тоны сердца: глухие, тахикардия/брадикардия АД: повышено/снижено; пульс: слабого наполнения, ритмичный/аритмичный; одышка: присутствует/отсутствует/апноэ; печень: увеличена/не увеличена, болезненна/безболезненна при пальпации. Почки: диурез сохранен/увеличен/уменьшен Белок в моче: есть/нет</p>		
		<p>2.Формулировка заключения по результатам объективного осмотра (обобщение результатов вслух). 2а. Какова клиническая картина эклампсии? 2б. Что является основным в тактике ведения пациенток с эклампсией?? Критерии оценки: выполнен/ не выполнен;</p>	5 мин.	

Название умения или навыка в соответствии с паспортом компетенций	Этапы выполнения умения или навыка	Элементы умения или навыка	Время, необходимое для выполнения умения или навыка	Оценка
		результаты изложены вслух/ не изложены; выводы обоснованы/ не обоснованы; достоверные/ не достоверные		
		<p><u>Эклампсия:</u></p> <p>1. В настоящее время эклампсию рассматривают как результат гипоксических нарушений функции корковых и подкорковых структур, возникающих на фоне гестоза и повышенной чувствительности мозговых структур к гипоксии, клиническим проявлением этого процесса является судорожный припадок.</p> <p>2. Объективными симптомами преэклампсии также являются гиперемия лица, осиплость голоса, сухой кашель, неадекватное поведение, снижение слуха, мидриаз, цианоз, тахипноэ, ознобы, гипертермия.</p> <p>3. Судорожный припадок продолжается 1-2 мин. и включает: 1) предсудорожный период — мелкие подергивания мышц лица, веки закрываются, видны только белки глаз (20-30 с); 2) период тонических судорог — тоническое сокращение мышц всего тела, туловище напрягается, дыхание прекращается, цианоз лица (20-30 с); 3) период клонических судорог — бурные судорожные подергивания мышц лица, туловища, конечностей (20-30 с.) Судороги постепенно ослабевают, появляется хриплое дыхание, изо рта</p>		

Название умения или навыка в соответствии с паспортом компетенций	Этапы выполнения умения или навыка	Элементы умения или навыка	Время, необходимое для выполнения умения или навыка	Оценка
		<p>выделяется пена; 4) период разрешения припадков характеризуется восстановлением ритмичного и глубокого дыхания, исчезновением синюшности кожных покровов, сужением зрачков. Больная некоторое время находится в коматозном состоянии, сознание возвращается постепенно, о случившемся женщина ничего не помнит. Этот период может длиться несколько часов. Серия чередующихся припадков называется status eclampticus</p> <p>5. Родоразрешение под комбинированным эндотрахеальным наркозом. Мониторинг по Гарвардскому стандарту, почасой контроль диуреза; Магния сульфат по 5 г В\Венно в 10-15 мин, затем по 2 г через инфузомат до стабилизации А/Д; продленная ИВЛ, бензодиазепины, барбитураты, инфузионная терапия в ограничительном режиме, мультимодальная анальгезия до восстановления сознаний, рентгенография органов грудной клетки</p>		

Максимальное количество баллов: 7 баллов

Набранное количество баллов: _____

6.2.2.Примеры ситуационных задач (кейс-задач), выявляющих практическую подготовку ординатора:

Ситуационная задача № 1.

Тема: «Геморрагический шок у пациенток акушерского профиля»

Название задания: Ситуационная задача к разделу программы «Анестезиолого-реанимационное обеспечение в акушерстве».

Описание клинической ситуации, отвечающее требованиям:

- 1) реальная жизненная история;
- 2) многофакторность и сложность;
- 3) наличие скрытых проблем.

1 часть - текстовая: Повторнородящая поступила в родильный дом в первом периоде родов со схватками средней силы. Данная беременность четвертая, две предыдущие закончились медицинским абортom, третья – операцией кесарева сечения по поводу предлежания плаценты. Внезапно у роженицы возникли слабость, головокружение, шум в ушах, сильные боли внизу живота. А/Д снизилось с 130/80 до 80/60 мм рт. ст., ЧСС – 116 в мин, из влагалища появились умеренные кровяные выделения. Сердцебиение плода не прослушивается. Родовая деятельность прекратилась.

Акушерский диагноз: Беременность 40 недель, Первый период родов. Отягощенный акушерский анамнез. Несостоятельный рубец на матке. Полный разрыв матки. Геморрагический шок. Антенатальная гибель плода.

2 часть - дополнительная информация в виде данных лабораторных и инструментальных исследований:

Показатель	Значение
Hb	80 г/л
HT	22%
SpO ₂	90%

3 часть – задания на работу с данной информацией:

1. Выберите вид анестезиологического пособия.
2. Принципы лечения

4 часть – ответы к заданиям:

1. Вид анестезиологического пособия: комбинированный эндотрахеальный наркоз

2. Принципы лечения:

- Проведение инфузионно-трансфузионной терапии: сбалансированные растворы кристаллоидов, гидроксипроксиэтилкрахамалы (не более 100 мл/сут), препараты крови (эритроцитарная масса, свежезамороженная плазма), введение транексамовой кислоты

- При нестабильной гемодинамике использование вазопрессоров (норадреналина, адреналина)

- В послеоперационном периоде ИВЛ до стабилизации гемодинамики и восстановления сознания и мультимодальная анальгезия

6.2.3. Примеры заданий, проверяющих практическую подготовку ординатора

Проверяемые компетенции	Содержание задания	Ответ
ОПК-5 ОПК-9 ПК-1 ПК-4 ПК-5	<p>Задача. Здоровая беременная женщина (вторая беременность, первые роды) доставлена в операционную для повторного кесарева сечения. Операцию решено провести под спинномозговой анестезией</p> <p>Задания:</p> <ol style="list-style-type: none"> 1. Определите, какова должна быть у этой пациентки доза вводимого анестетика. 2. После субарахноидального введения анестетика было установлено, что произошла тотальная спинномозговая анестезия. Что необходимо предпринять немедленно? 	<ol style="list-style-type: none"> 1. Доза вводимого анестетика у этой пациентки должна быть уменьшена против расчетной, т. к. венозное давление и кровоток в венах эпидурального пространства увеличены, а также отмечается частичное нарушение проходимости нижней полой вены (сдавление беременной маткой) 2. При подозрении на развитие тотального спинального блока необходимо немедленно перевести больную на ИВЛ и стабилизировать гемодинамику
ОПК-4 ОПК-5 ОПК-9 ПК-1 ПК-2	<p>Задача: В родильном зале у пациентки 25 лет, через 35 минут после самостоятельных срочных родов в сроке 40 недель, проведенных под эпидуральной анестезией 0,25% бупивакаином в дозе 25 мг однократно, возникла одышка до 36 в минуту, А/Д снизилось до 80/40 мм рт. ст., SpO₂-88% , ЧСС-120 минуту, уровень сознания - глубокий сон, из половых путей обильное поступление жидкости, время свертывания по Ли-Уайту более 10 мин.</p> <p>Задания:</p> <ol style="list-style-type: none"> 1. Какой диагноз вы поставите? 2. С какими неотложными состояниями будете дифференцировать? 3. Какие дополнительные методы обследования следует применить? 	<ol style="list-style-type: none"> 1. Эмболия околоплодными водами. 2. ТЭЛА, инфаркт миокарда, анафилактический шок, септический шок, аспирация желудочного содержимого, токсическое действие местного анестетика, высокий спинальный блок, расслаивающая аневризма аорты 3. Чреспищеводная эхокардиография, ЭКГ в 12 отведениях, рентгенография органов грудной клетки, исследование системы гемостаза (Нв, количество тромбоцитов, количество фибриногена, международное нормализованное отношение (МНО), Активированное частичное тромбопластиновое время, (АЧТВ, продукты деградации фибрина (ПОФ или Ддимер), тромбоэластография)

7. УЧЕБНО-МЕТОДИЧЕСКОЕ ОБЕСПЕЧЕНИЕ ПРОИЗВОДСТВЕННОЙ (КЛИНИЧЕСКОЙ) ПРАКТИКИ

7.1. Учебно-методическая документация и материалы:

- 1) Слайд-лекции по темам рабочей программы.
- 2) Учебные пособия по разделам рабочей программы.
- 3) Стандарты и клинические рекомендации по лечению пациентов в критических состояниях и проведении различных видов анестезиологического пособия.

7.2. Литература

Основная литература:

1. Багненко, С. Ф. Скорая медицинская помощь: национальное руководство / под ред. С. Ф. Багненко, М. Ш. Хубутя, А. Г. Мирошниченко, И. П. Миннуллина. - Москва : ГЭОТАР-Медиа, 2021. - 888 с. (Серия "Национальные руководства") // URL : <https://www.rosmedlib.ru/book/ISBN9785970462393.html>
2. Бокерия, Л. А. Внезапная сердечная смерть / Бокерия Л. А. , Ревешвили А. Ш., Неминуший Н. М. , Проничева И. В. - Москва : ГЭОТАР-Медиа, 2020. - 352 с. (Серия "Библиотека врача-специалиста") // URL : <https://www.rosmedlib.ru/book/ISBN9785970456293.html>
3. Бунятян, А. А. Анестезиология : национальное руководство : краткое издание / под ред. А. А. Бунятяна, В. М. Мизикова. - Москва : ГЭОТАР-Медиа, 2020. - 656 с. - 656 с. // URL : <https://www.rosmedlib.ru/book/ISBN9785970457092.html>
4. Геккиева, А. Д. Скорая и неотложная помощь. Общие вопросы реаниматологии : учебное пособие / А. Д. Геккиева. - Москва : ГЭОТАР-Медиа, 2023. - 128 с. // URL: <https://www.rosmedlib.ru/book/ISBN9785970472699.html>
5. Заболотских, И. Б. Интенсивная терапия : национальное руководство : в 2 т. Т. II. / под ред. И. Б. Заболотских, Д. Н. Проценко. - 2-е изд. , перераб. и доп. - Москва : ГЭОТАР-Медиа, 2020. - 1072 с. // URL: <https://www.rosmedlib.ru/book/ISBN9785970450185.html>
6. Заболотских, И. Б. Интенсивная терапия. Т. I : национальное руководство / под ред. И. Б. Заболотских, Д. Н. Проценко. - 2-е изд. , перераб. и доп. - Москва : ГЭОТАР-Медиа, 2020. - 1136 с. // URL: <https://www.rosmedlib.ru/book/ISBN9785970450178.html>
7. Интенсивная терапия / под ред. Гельфанда Б. Р. , Заболотских И. Б. - Москва : ГЭОТАР-Медиа, 2019. - 928 с. // URL: <https://www.rosmedlib.ru/book/ISBN9785970448328.html>
8. Пирадов, М. А. Инсульт : пошаговая инструкция. Руководство для врачей / М. А. Пирадов, М. Ю. Максимова, М. М. Танашян. - 2-е изд. , перераб. и доп. - Москва : ГЭОТАР-Медиа, 2020. - 288 с. // URL: <https://www.rosmedlib.ru/book/ISBN9785970457825.html>
9. Плавунов, Н. Ф. Неотложная и скорая медицинская помощь при острой инфекционной патологии / под ред. Н. Ф. Плавунова. - Москва : ГЭОТАР-Медиа, 2022. - 512 с. (Серия "Скорая медицинская помощь"). - 512 с. (Серия "Скорая медицинская помощь") // URL: <https://www.rosmedlib.ru/book/ISBN9785970465936.html>

10. Рагимов, А. А. Инфузионно-трансфузионная терапия : руководство / А. А. Рагимов, Г. Н. Щербакова. - 2-е изд., доп. - Москва : ГЭОТАР-Медиа, 2021. - 256 с. - (Серия "Библиотека врача-специалиста"). - 256 с. (Серия "Библиотека врача-специалиста") // URL : <https://www.rosmedlib.ru/book/ISBN9785970461778.html>

11. Респираторная поддержка пациентов в критическом состоянии: руководство для врачей / под ред. Е. А. Евдокимова, А. В. Власенко, С. Н. Авдеева. - Москва : ГЭОТАР-Медиа, 2021. - 448 с. // URL: <https://www.rosmedlib.ru/book/ISBN9785970463734.html>

12. Серов, В. Н. Послеродовые гнойно-септические заболевания. Руководство для врачей / В. Н. Серов, В. Л. Тютюнник, Н. Е. Кан, И. И. Баранов. - Москва: ГЭОТАР-Медиа, 2022. - 208 с. (Серия "Библиотека врача-специалиста") // URL: <https://www.rosmedlib.ru/book/ISBN9785970470220.html>

Дополнительная литература:

1. Вентиляция легких в анестезиологии и интенсивной терапии [Электронный ресурс] / В.Л. Кассиль [и др.]. - М.: ГЭОТАР-Медиа, 2016. - (Серия «Библиотека врача-специалиста»). - <http://www.rosmedlib.ru/book/ISBN9785970436448.html>

2. Парентеральное и энтеральное питание [Электронный ресурс]: национальное руководство / под ред. М.Ш. Хубутя, Т.С. Поповой, А.И. Салтанова - М.: ГЭОТАР-Медиа, 2015. - <http://www.rosmedlib.ru/book/ISBN9785970433874.html>

3. Неотложная токсикология [Электронный ресурс] / Афанасьев В.В. - М.: ГЭОТАР-Медиа, 2010. - <http://www.rosmedlib.ru/book/ISBN9785970418345.html>
[Авторы Афанасьев В.В.](#)

4. Физиология и патология гемостаза [Электронный ресурс]: учеб. пособие / под ред. Н.И. Стуклова. - М.: ГЭОТАР-Медиа, 2016. - (Серия «Библиотека врача-специалиста»). - <http://www.rosmedlib.ru/book/ISBN9785970436257.html>

Информационный ресурс:

1. Boselli E., Bouvet L., Begou G. et al. Prediction of immediate postoperative pain using the analgesia/nociception index: a prospective observational study BJA// Advance publ. December 8, 2013.

2. Анализы глазами реаниматолога / Ю.Ю. Сапиева, В.Л. Кассиль; под ред. А.М. Овезова. - 3-е изд., доп. и переработ. – М.: МКДпресс-информ, 2016.- 224 с.: ISBN978-5-00030-389-4

3. Анестезиология / под ред. Райнера Шефера, Матиаса Эберхардта; пер. с нем. под ред. О.А. Долиной. – М.: ГЭОТАР-Медиа, 2009. – 864 с.

4. Анестезиология и интенсивная терапия: Справочник практикующего врача / Б.Р. Гельфанд, П.А. Кириешко, Т.Ф. Гриненко, В.А. Гурьянов и др.: Под общ. ред. Б.Р. Гельфанда.- М.: Литтера, 2006. - 544 с.: ил.

5. Анестезиология и реаниматология в 2-х томах. Сумин С.А., Руденко М.В., Бородинов И.М. 2010.

6. Анестезиология и реаниматология в 2-х томах. Сумин С.А., Руденко М.В., Бородинов И.М. - 2010.

7. Анестезиология: Как избежать ошибок /под ред. Маркуччи К., Коэн Н.А., Мизикова В.М. - М., 2011. - 1072 с.

8. Анестезиология-реаниматология: Учебник подготовки кадров высшей квалификации /С.А. Сумин, К.Г. Шаповалов – Медицинское информационное агентство Россия, 2018 - /- <http://www.mmbook.ru/ISBN:978-5.9986-0311-2> Издательство: Медицинское информационное агентство.

9. Бунятян, А.А. Анестезиология и реаниматология / А.А. Бунятян, Г.А. Рябов, А.З. Маневич. - М.: Медицина, 1977 - 432 с.

10. Буров Н.Е. // Применение анальгетиков в анестезиологии и реаниматологии. РМЖ., 2005, т. 13, № 20, С. 1340–1345.

11. Дарбинян Т.М. Руководство по клинической реаниматологии / Т.М. Дарбинян. - М.: Медицина, 1974. с. 1841.

12. Жоров И.С. Общее обезболивание (Руководство для врачей – анестезиологов и хирургов) / И.С. Жоров. – М.: Медицина, 1964 - 686 с.

13. Интенсивная терапия. Реанимация. Первая помощь: Учебное пособие / Под ред. В.Д. Малышева. - М.: Медицина. - 2000. - 464 с.

14. Катц Н., Ферранте Ф.М. Послеоперационная боль: Руководство. Пер. с англ. / Под ред. Ф. Майкла Ферранте, Тимоти Р. Вейд Бонкора. М.: Медицина, 1998. - 640 с.

15. Клиническая анестезиология / П.Д. Бараш, Б.Ф. Куллен, Р.К. Стэлтинг - М.: Медицинская литература, 2004. –592 с.

16. Клиническая фармакология по Гудману и Гилману. Под общей редакцией А.Г. Гилмана, редакторы Дж. Хардман и Л. Лимберд. Пер. с англ. - М., Практика, 2006. - 1648 с., 223 табл., 319 ил.

17. Коматозные состояния. Интенсивная терапия коматозных состояний. Кутырева Ю.Г., Труханова И.Г. – 2013.

18. Мариино Пол Л. Интенсивная терапия / Пол Л. Мариино; пер. с англ. под общ. ред. А.П. Зильбера. – М.: ГЭОТАР-Медиа, 2010. – 768 с.: ил.

19. Марини Джон Дж., Уиллер Артур П. Медицина критических состояний: Пер. с англ. - М.: Медицина, 2002 - 992 с.: ил.

20. Миллер Р. Анестезия / Под ред. Р. Миллера. Пер. с англ. под общей ред. К.М. Лебединского: в 4 т. – СПб.: Человек, 2015. – Т. 4. – 904 с.

21. Периферические регионарные блокады. 2-е издание. Заболотский Д.В., Ульрих Г.Э., Колосов А.О., - М.: Литтера, 2017.

22. Постреанимационная болезнь / АМН СССР.- М.: Медицина, 1979, 384 с.

23. Рациональная фармакоанестезиология: Руководство для практикующих врачей / А.А. Бунятян, В.М. Мизиков, Г.В. Бабалян, Е.О. Борисова и др.; Под общ. ред. А.А. Бунятяна, В.М. Мизикова. - М.: Литтерра, 2006. - 800 с. (Рациональная фармакотерапия: Сер. рук. для практикующих врачей; т. 14).

24. Руководство по амбулаторной хирургической помощи / под ред. П.Н. Олейникова. – 2-изд., доп. и перераб. – М.: ГОЭТАР-Медиа, 2018 – 416 с.:

25. Руководство по кардиоанестезиологии / Под ред. Бунятяна А.А. и Трековой Н.А. М.: Медицина, 2007.

26. Руководство по клинической анестезиологии / Под ред. Б.Дж. Полларда; Пер с англ.; Под общ. ред. Л.В. Колотилова, В.В. Мальцева. – М.: МЕД-пресс-информ, 2006. – 912 с.: ил.

27. Сафар П., Бичер Н.Дж. Сердечно-легочная и церебральная реанимация: Пер. с англ. – 2-е изд., переработанное и дополненное. М.: Медицина, 2003, 552 с.

28. Сердечно-легочная реанимация. Мороз В.В., Бобринский И.Г., Васильев В.Ю., Кузовлев А.Н. – М.: Литерра, 2017.

29. Смит Й., Уайт П. Тотальная внутривенная анестезия. - М.: Бином, 2006.

30. Фролов В.А., Билибин Д.П., Дроздова Г.А., Демуров Е.А. Общая патологическая патофизиология. – М.: ООО «Издательский дом «Высшее образование и наука»», 2009. – 568 с.

Интернет-ресурсы:

1. Сайт Министерства здравоохранения Российской Федерации
<https://www.rosminzdrav.ru/ministry/covid1>

2. Сайт Департамента здравоохранения города Москвы
<https://mosgorzdrav.ru/ru-RU/news/default/card/3581.htm>

3. Сайт Роспотребнадзора
https://rospotrebnadzor.ru/about/info/news_time/news_details.php?ELEMENT_ID=1356

4. Сайт Всемирной организации здравоохранения <https://www.who.int/ru>

5. Государственный реестр лекарственных средств
<https://grls.rosminzdrav.ru/Default.asp>

6. Рубрикатор клинических рекомендаций Министерства здравоохранения Российской Федерации <http://cr.rosminzdrav.ru/#!/rubricator/adults>

8. КАДРОВОЕ ОБЕСПЕЧЕНИЕ РЕАЛИЗАЦИИ РАБОЧЕЙ ПРОГРАММЫ

Программа реализуется профессорско-преподавательским составом кафедры анестезиологии и реаниматологии имени профессора Е.А. Дамир ФГБОУ ДПО РМАНПО МЗ РФ.