

В диссертационный совет Д.208.071.05
на базе ФГБОУ ДПО РМАНПО Минздрава России
(125993, г. Москва, ул. Баррикадная, д.2/1)

СВЕДЕНИЯ ОБ ОФИЦИАЛЬНОМ ОППОНЕНТЕ


по диссертационной работе Орловой Вероники Викторовны на тему: «Алгоритм и скрининг лучевого обследования новорожденных, перенесших общую неинвазивную терапевтическую гипотермию в неонатальном периоде», представленной на соискание ученой степени кандидата медицинских наук по специальности 14.01.13 – Лучевая диагностика, лучевая терапия.

Фамилия, имя, отчество	Ученая степень, ученое звание, научная специальность	Место работы, занимаемая должность	Основные научные работы по профилю оппонируемой работы за последние 5 лет
Ольхова Елена Борисовна	Доктор медицинских наук, профессор, 14.01.13 Лучевая диагностика, лучевая терапия	Федеральное государственное бюджетное образовательное учреждение высшего образования «Московский государственный медико-стоматологический университет имени А.И. Евдокимова» Министерства здравоохранения Российской Федерации	1. Ольхова Е.Б. Варианты эхографической визуализации “whitepool sign” при перекруте яичка у детей/ Е.Б. Ольхова, М.В.Топольник, С.Ю. Борисов и др. // Неотложная хирургия им. И.И. Джанелидзе. - 2021. - № S2. - С. 60. 2. Ольхова Е.Б. Медиастинит у детей. Варианты ультразвуковой визуализации (обзор литературы с собственными клиническими наблюдениями)/ Е.Б. Ольхова, Д.В.Хаспекоев, А.С. Сар и др. // Радиология - практика. - 2020. - № 1 (79). - С. 65-75. 3. Ольхова Е.Б. Комплексная лучевая диагностика осложненной септикопиемической мультифокальной формы остеомиелита у новорожденного. Обзор литературы и клиническое наблюдение/ Е.Б. Ольхова, Н.А. Шолохова, А.С. Кирсанов // Радиология - практика. - 2020. - № 3 (81). - С. 62-74. 4. Ольхова Е.Б. Эхографическая оценка плевроального

		Профессор кафедры лучевой диагностики	<p>выпота у детей/ Е.Б. Ольхова, Д.В. Хаспеков, А.С. Сар, Е.В. Кузнецова // Радиология - практика. - 2020. - № 6 (84). - С. 16-30.</p> <p>5. Ольхова Е.Б. Значение ультразвукового исследования при выборе тактики лечения деструктивных пневмоний у детей/ Е.Б. Ольхова, Д.В. Хаспеков, А.С. Сар и др.// Детская хирургия. - 2019. - № 1S3. - С. 48.</p> <p>6. Васильев А.Ю., Ольхова Е.Б. Основы ультразвуковой диагностики в педиатрии и детской хирургии. Учебно-методическое пособие для врачей ультразвуковой диагностики. - М.: ООО «Фирма СТРОМ», 2019. – 340 с.</p>
--	--	--	--

Согласен на оппонирование и размещение моих персональных данных в сети «Интернет», не являюсь членом Экспертного совета ВАК.



Д.м.н., профессор


Е.Б. Ольхова

Подпись Д.м.н., профессора Е.Б. Ольховой заверяю:

Ученый секретарь ФГБОУ ВО МГМСУ им. А.И. Евдокимова Минздрава России,
доктор медицинских наук, профессор

«18» августа 202_г.



Ю.А. Васюк